

**ГОСУДАРСТВЕННОЕ БЮДЖЕТНОЕ УЧРЕЖДЕНИЕ  
«РЕСПУБЛИКАНСКИЙ ЦЕНТР ОЦЕНКИ КАЧЕСТВА ОБРАЗОВАНИЯ»**

**Аналитический отчет  
по результатам проведения  
Всероссийских проверочных работ  
по русскому языку, математике, биологии,  
географии, обществознанию и истории  
в 6 классах общеобразовательных организаций  
Республики Северная Осетия-Алания**



**Владикавказ,  
2019 г.**

## Перечень условных обозначений и сокращений

ВПр	Всероссийские проверочные работы
ФГОС	Федеральный государственный образовательный стандарт
ПОП ООО	Примерная основная образовательная программа основного общего образования
Вся выборка	Выборка результатов по РФ
КЭС	Коды элементов содержания
КИМ	Контрольные измерительные материалы
УУД	Универсальные учебные действия
МО	Муниципальные образования
ГОУ	Государственное образовательное учреждение
ОО	Образовательная организация
ГКОШИ	Государственная казенная общеобразовательная школа-интернат
РФМЛИ	Республиканский физико-математический лицей-интернат
РЛИ	Республиканский лицей искусств
ВГЛ	Владикавказский гуманитарный лицей
ЧОУ ВНСОШ	Частное общеобразовательное учреждение «Владикавказская негосударственная средняя общеобразовательная школа»
АНО ИЦ	Автономная некоммерческая образовательная организация «Институт цивилизации»

Информация, представленная в данном сборнике, подготовлена специалистами Государственного бюджетного учреждения «Республиканский центр оценки качества образования» на основании материалов портала сопровождения ВПр.

## Оглавление

1. Общие сведения .....	4
2. РУССКИЙ ЯЗЫК .....	5
2.1. Спецификация проверочной работы по РУССКОМУ ЯЗЫКУ .....	5
2.2. Статистика общероссийских и региональных результатов ВПР по .....	9
русскому языку .....	9
2.3. Достижение планируемых результатов в соответствии с ПООП ООО по русскому языку ....	23
3. МАТЕМАТИКА .....	25
3.1. Спецификация проверочной работы по МАТЕМАТИКЕ .....	25
3.2. Статистика общероссийских и региональных результатов ВПР по математике .....	28
3.3. Достижение планируемых результатов в соответствии с ПООП ООО по математике .....	41
4. БИОЛОГИЯ .....	42
4.1. Спецификация проверочной работы по БИОЛОГИИ .....	42
4.2. Статистика общероссийских и региональных результатов ВПР по биологии .....	46
4.3. Достижение планируемых результатов в соответствии с ПООП ООО по биологии .....	61
5. ГЕОГРАФИЯ .....	63
5.1. Спецификация проверочной работы по ГЕОГРАФИИ .....	63
5.2. Статистика общероссийских и региональных результатов ВПР по географии .....	68
5.3. Достижение планируемых результатов в соответствии с ПООП ООО по географии .....	81
6. ОБЩЕСТВОЗНАНИЕ .....	83
6.1. Спецификация проверочной работы по ОБЩЕСТВОЗНАНИЮ .....	83
6.2. Статистика общероссийских и региональных результатов ВПР по обществознанию .....	87
6.3. Достижение планируемых результатов в соответствии с ПООП ООО по обществознанию	100
7. ИСТОРИЯ .....	102
7.1. Спецификация проверочной работы по ИСТОРИИ .....	102
7.2. Статистика общероссийских и региональных результатов ВПР по истории .....	105
7.3. Достижение планируемых результатов в соответствии с ПООП ООО по истории .....	119

## 1. Общие сведения

**1.1.** Всероссийские проверочные работы (далее – ВПР) позволяют проверить уровень подготовки школьников с учетом требований федеральных государственных образовательных стандартов (далее – ФГОС), выявить достижения предметных и метапредметных результатов обучения, а также определить наличие умений и навыков овладения межпредметными понятиями и использования универсальных учебных действий (далее – УУД) в учебной, познавательной и социальной практике.

В соответствии с приказом Рособрназора от 07.02.2019 № 104 «О внесении изменений в график проведения Федеральной службой по надзору в сфере образования и науки мониторинга качества подготовки обучающихся общеобразовательных организаций в форме национальных исследований качества образования и всероссийских проверочных работ в 2019 году, утвержденным приказом Федеральной службы по надзору в сфере образования и науки от 29 января 2019 г. № 84 «О проведении Федеральной службой по надзору в сфере образования и науки мониторинга качества подготовки обучающихся общеобразовательных организаций в 2019 году» и во исполнение приказа Министерства образования и науки Республики Северная Осетия-Алания от 20 марта 2019 года № 237 «О проведении всероссийских проверочных работ в 2019 году» общеобразовательные организации РСО - А приняли участие в исследовании согласно графику:

- по математике – 25.04.19г.;
- по русскому языку – 23.04.19г.;
- по биологии – 16.04.19г.;
- по географии - 16.04.19г.;
- по обществознанию – 18.04.19г.;
- по истории – 11.04.19г.

Варианты ВПР состояли из заданий по наиболее важным темам общеобразовательной подготовки обучающихся по каждому учебному предмету. Не использовались задания с выбором ответа из готовых вариантов. Обучающиеся выполняли ВПР в ОО по месту обучения, в рекомендуемое время - второй-третий урок в школьном расписании, продолжительность – от одного до двух уроков. Работы проводились учителями, работающими с данным классом. Проверка работ участников ВПР осуществлялась в день проведения работы коллегиально учителями ОО. После проверки работ результаты вносились ОО через личные кабинеты в единую информационную систему

В сроки, установленные Министерством образования РФ, были получены соответствующие ключи для входа в систему СтатГрад, получены материалы для проведения ВПР, проведены работы и в течение двух суток загружены результаты. В связи с тем, что заполненная форма протокола некоторыми ОО в срок не была загружена через личный кабинет на портале ВПР, результаты в РСО –Алания были получены во второй волне.

Результаты ВПР могут быть использованы для формирования программ развития образования на уровне муниципалитетов, регионов и в целом по стране, для совершенствования методики преподавания предметов в конкретных школах, а также для индивидуальной работы с учащимися. По результатам ВПР не принимаются никакие обязательные решения, важные для определения дальнейшей судьбы и образовательной траектории школьника. Не предусмотрено использование результатов ВПР для оценки деятельности школ, учителей, муниципальных и региональных органов управления образованием.

Проведение ВПР координировалось Государственным бюджетным учреждением «Республиканский центр оценки качества образования».

В 2019 году во Всероссийских проверочных работах в РСО-Алания приняли участие:

<b>Предмет</b>	<b>Кол-во ОО</b>	<b>Кол-во участников</b>
Математика	192	7275
Биология	192	7400
Русский язык	192	7365
География	192	7547
Обществознание	192	7169
История	192	7437

## **1.2. Документы, определяющие содержание проверочной работы**

Содержание и структура проверочной работы определяются на основе Федерального государственного образовательного стандарта основного общего образования (приказ Минобрнауки России от 17.12.2010 № 1897) с учётом Примерной основной образовательной программы основного общего образования (одобрена решением федерального учебно-методического объединения по общему образованию (протокол от 08.04.2015 № 1/15)) и содержания учебников, включённых в Федеральный перечень на 2018/19 учебный год.

### **1.3. Подходы к отбору содержания, разработке структуры варианта проверочной работы**

ВПР основаны на системнодеятельностном, компетентностном и уровневом подходах.

В рамках ВПР наряду с предметными результатами обучения учащихся основной школы оценивались также метапредметные результаты, в том числе уровень сформированности универсальных учебных действий (УУД) и овладения межпредметными понятиями.

Была предусмотрена оценка сформированности следующих УУД.

*Регулятивные универсальные учебные действия:* целеполагание, планирование, контроль и коррекция, саморегуляция.

*Общеучебные универсальные учебные действия:* поиск и выделение необходимой информации; преобразование информации из одной формы в другую; структурирование знаний; выбор наиболее эффективных способов решения задач в зависимости от конкретных условий; рефлексия способов и условий действия; контроль и оценка процесса и результатов деятельности; смысловое чтение как осмысление цели чтения и выбор вида чтения в зависимости от цели; определение основной и второстепенной информации; моделирование, преобразование модели.

*Логические универсальные действия:* анализ объектов в целях выделения признаков; синтез, в том числе самостоятельное достраивание с восполнением недостающих компонентов; выбор оснований и критериев для сравнения; подведение под понятие; выведение следствий; установление причинно-следственных связей; построение логической цепи рассуждений; доказательство.

*Коммуникативные универсальные учебные действия:* умение с достаточной полнотой и точностью выражать свои мысли в соответствии с задачами и условиями коммуникации, осознанное и произвольное построение речевого высказывания в письменной форме; владение монологической и диалогической формами речи в соответствии с грамматическими и синтаксическими нормами родного языка.

Тексты заданий в вариантах ВПР в целом соответствовали формулировкам, принятым в учебниках, включённых в Федеральный перечень учебников, рекомендуемых Министерством образования и науки РФ к использованию при реализации имеющих государственную аккредитацию образовательных программ основного общего образования.

### **1.4. Рекомендации по подготовке к проверочной работе**

Специальная подготовка к проверочной работе не требовалась.

## **2. РУССКИЙ ЯЗЫК**

### **2.1. Спецификация проверочной работы по РУССКОМУ ЯЗЫКУ**

Основными особенностями ВПР по русскому языку в основной школе являются:

- ✓ соответствие ФГОС;
- ✓ соответствие отечественным традициям преподавания учебных предметов;
- ✓ учет национально-культурной и языковой специфики многонационального российского общества;
- ✓ отбор для контроля наиболее значимых аспектов подготовки как с точки зрения использования результатов обучения в повседневной жизни, так и с точки зрения продолжения образования;
- ✓ использование только заданий открытого типа.

### 2.1.2. Структура варианта проверочной работы

Варианты проверочной работы в целом соответствовали формулировкам, принятым в учебниках, включенных в Федеральный перечень учебников, рекомендуемых Министерством просвещения РФ к использованию при реализации имеющих государственную аккредитацию образовательных программ основного общего образования.

Каждый вариант проверочной работы содержал 14 заданий:

- 5 заданий к приведенному тексту для чтения.
- задания 1–3, 7–12, 14 предполагали запись развернутого ответа,
- задания 4–6, 13 – краткого ответа в виде слова (сочетания слов).

### 2.1.3. Распределение заданий по основным проверяемым требованиям, основным умениям и видам деятельности, по максимальным баллам и времени выполнения.

Таблица 1

№	Проверяемые требования	Блоки ПООП ООО выпускник научится / получит возможность научиться	Макс. балл за выполнение задания	Примерное время выполнения задания учащимся (в мину.)
1	Умение списывать текст с пропусками орфограмм и пунктограмм, соблюдать в практике письма изученные орфографические и пунктуационные нормы	Соблюдать в речевой практике основные <...> орфографические и пунктуационные нормы русского литературного языка /совершенствовать орфографические и пунктуационные умения и навыки на основе знаний о нормах русского литературного языка; соблюдать культуру чтения, говорения, аудирования и письма	9	15-20
2	Проводить морфемный и словообразовательный анализы слов; проводить морфологический анализ слова; проводить синтаксический анализ предложения	Распознавать уровни и единицы языка в предъявленном тексте и видеть взаимосвязь между ними	12	15-20
3	Распознавать заданное слово в ряду других на основе сопоставления звукового и буквенного состава, осознавать и объяснять причину несоответствия звуков и букв в слове	Распознавать уровни и единицы языка в предъявленном тексте и видеть взаимосвязь между ними	2	3-5
4	Проводить орфоэпический анализ слова; определять место ударного слога	Соблюдать в речевой практике основные орфоэпические, лексические, грамматические, стилистические, орфографические и пунктуационные нормы русского литературного языка; оценивать собственную и чужую речь с позиции соответствия языковым нормам / осуществлять речевой самоконтроль	2	3
5	Опознавать самостоятельные части речи и их формы, служебные части речи	Распознавать уровни и единицы языка в предъявленном тексте и видеть взаимосвязь между ними	3	3-4
6	Распознавать случаи нарушения грамматических норм русского литературного языка в формах слов различных частей речи и исправлять эти нарушения	Соблюдать в речевой практике основные орфоэпические, лексические, грамматические, стилистические, орфографические и пунктуационные нормы русского литературного языка; оценивать собственную и чужую речь с позиции соответствия языковым нормам / осуществлять речевой самоконтроль	2	3-4
7	Анализировать различные виды предложений с точки зрения их структурно-смысловой организации и функциональных	Соблюдать в речевой практике основные <...> орфографические и пунктуационные нормы русского литературного языка /совершенствовать орфографические и пунктуационные умения и	2	4

	особенностей, распозна-вать предложения с подлежа-щим и сказуемым, выраженны-ми существительными в именительном падеже; опираться на грамматический анализ при объяснении выбора тире и места его постановки в предложении	<i>навыки на основе знаний о нормах русского литературного языка; соблюдать культуру чтения, говорения, аудирования и письма; осуществлять речевой самоконтроль</i>		
8	Анализировать различные виды предложений с точки зрения их структурно-смысловой организации и функциональ-ных особенностей, распозна-вать предложения с обраще-нием, однородными членами, двумя грамматическими основами; опираться на грамматический анализ при объяснении расстановки знаков препинания в предложении	Соблюдать в речевой практике основные <...> орфографические и пунктуационные нормы русского литературного языка / <i>совершенствовать орфографические и пунктуационные умения и навыки на основе знаний о нормах русского литературного языка; соблюдать культуру чтения, говорения, аудирования и письма; осуществлять речевой самоконтроль</i>	3	4
9	Владеть навыками изучающего чтения и информационной переработки прочитанного материала; адекватно понимать тексты различных функционально-смысловых типов речи и функциональных разновидностей языка; анализировать текст с точки зрения его основной мысли, адекватно формулировать основную мысль текста в письменной форме	Использовать при работе с текстом разные виды чтения (поисковое, просмотровое, ознакомительное, изучающее, реферативное) <...>; анализировать текст с точки зрения наличия в нем явной и скрытой, основной и второстепенной информации, определять его тему, проблему и основную мысль; соблюдать в речевой практике основные орфоэпические, лексические, грамматические, стилистические, орфографические и пунктуационные нормы русского литературного языка; / <i>соблюдать культуру чтения, говорения, аудирования и письма</i>	2	3-4
10	Осуществлять информационную переработку прочитанного текста, передавать его содержание в виде плана в письменной форме	Использовать при работе с текстом разные виды чтения (поисковое, просмотровое, ознакомительное, изучающее, реферативное) <...>; преобразовывать текст в другие виды передачи информации; соблюдать в речевой практике основные орфоэпические, лексические, грамматические, стилистические, орфографические и пунктуационные нормы русского литературного языка; / <i>владеть умениями информационно перерабатывать прочитанные и прослушанные тексты и представлять их в виде тезисов, конспектов, аннотаций, рефератов; соблюдать культуру чтения, говорения, аудирования и письма</i>	3	5
11	Понимать целостный смысл текста, находить в тексте требуемую информацию с целью подтверждения выдвинутых тезисов, на основе которых необходимо построить речевое высказывание в письменной форме	Использовать при работе с текстом разные виды чтения (поисковое, просмотровое, ознакомительное, изучающее, реферативное) <...>; анализировать текст с точки зрения наличия в нем явной и скрытой, основной и второстепенной информации, определять его тему, проблему и основную мысль; создавать устные и письменные высказывания <...> определенной функционально-смысловой принадлежности (описание, повествование, рассуждение) и определенных жанров (тезисы, конспекты, выступления, лекции, отчеты, сообщения, аннотации, рефераты, доклады, сочинения); / <i>проводить самостоятельный поиск</i>	2	4

		<i>текстовой и нетекстовой информации, отбирать и анализировать полученную информацию; соблюдать культуру чтения, говорения, аудирования и письма</i>		
12	Распознавать и адекватно формулировать лексическое значение многозначного слова с опорой на контекст; использовать многозначное слово в другом значении в самостоятельно составленном и оформленном на письме речевом высказывании	Распознавать уровни и единицы языка в предъявленном тексте и видеть взаимосвязь между ними; создавать устные и письменные высказывания <...> определенной функционально-смысловой принадлежности <...>; соблюдать в речевой практике основные орфоэпические, лексические, грамматические, стилистические, орфографические и пунктуационные нормы русского литературного языка / <i>соблюдать культуру чтения, говорения, аудирования и письма; осуществлять речевой самоконтроль</i>	3	4
13	Распознавать стилистическую принадлежность слова и подбирать к слову близкие по значению слова (синонимы)	Распознавать уровни и единицы языка в предъявленном тексте и видеть взаимосвязь между ними; соблюдать в речевой практике основные орфоэпические, лексические, грамматические, стилистические, орфографические и пунктуационные нормы русского литературного языка / <i>использовать синонимические ресурсы русского языка для более точного выражения мысли и усиления выразительности речи; соблюдать культуру чтения, говорения, аудирования и письма; осуществлять речевой самоконтроль</i>	2	3-4
14	Распознавать значение фразеологической единицы; на основе значения фразеологизма и собственного жизненного опыта обучающихся определять конкретную жизненную ситуацию для адекватной интерпретации фразеологизма; умение строить монологическое контекстное высказывание в письменной форме	Распознавать уровни и единицы языка в предъявленном тексте и видеть взаимосвязь между ними; использовать языковые средства адекватно цели общения и речевой ситуации; создавать устные и письменные высказывания <...> определенной функционально-смысловой принадлежности <...>/ <i>использовать синонимические ресурсы русского языка для более точного выражения мысли и усиления выразительности речи; соблюдать культуру чтения, говорения, аудирования и письма; осуществлять речевой самоконтроль</i>	4	5
<p><b>Всего 14 заданий.</b>  <b>Время выполнения проверочной работы – 90 минут.</b>  <b>Максимальный балл – 51.</b></p>				

#### 2.1.4. Распределение заданий проверочной работы по уровню сложности

Все задания относились к базовому уровню сложности.

#### 2.1.5. Система оценивания

Таблица 2

№ задания	№ критерия	Критерии оценивания уровня владения учебно-языковыми умениями	Максимальный балл
1	К1	Соблюдение орфографических норм	4
	К2	Соблюдение пунктуационных норм	3
	К3	Правильность списывания текста	2
2	К1	Морфемика	3
	К2	Словообразование	3
	К3	Морфология	3
	К4	Синтаксис	3
3		Фонетика	2
4		Орфоэпия	2
5		Морфология	3
6		Грамматика	2
7		Пунктуация	2

8		Пунктуация	3
9		Текст как речевое произведение. Смысловая и композиционная целостность текста.	2
10	3		
11	2		
12	3		
13		Лексика	2
14		Лексика	4
<b>Итого:</b>			<b>51</b>

### 2.1.6. Шкала перевода баллов в оценки

<b>Отметка</b>	<b>« 2 »</b>	<b>« 3 »</b>	<b>« 4 »</b>	<b>« 5 »</b>
<b>Баллы</b>	0–24	25–34	35–44	45–51

### 2.1.7. Дополнительные материалы и оборудование

Дополнительные материалы и оборудование не использовались.

### 2.1.8. Рекомендации по подготовке к проверочной работе

Специальная подготовка к проверочной работе не требовалась.

## 2.2. Статистика общероссийских и региональных результатов ВПР по русскому языку

Степень выполнения заданий по русскому языку (в % от числа участников) по МО

Таблица 3

АТЕ	Кол-во уч.	1К1	1К2	1К3	2К1	2К2	2К3	2К4	3(1)	3(2)	4	5	6	7(1)	7(2)	8(1)	8(2)	9	10	11	12(1)	12(2)	13(1)	13(2)	14(1)	14(2)
		4	3	2	3	3	3	3	1	1	2	3	2	1	1	2	1	2	3	2	1	2	1	1	2	2
<b>Вся выборка РФ</b>	<b>1300220</b>	55	57	92	87	67	49	57	80	67	72	74	62	88	54	71	63	46	53	59	68	50	48	57	55	39
<b>РСО-Алания</b>	<b>7365</b>	57	59	90	85	65	56	58	78	64	77	75	66	87	57	72	61	38	41	51	62	41	51	48	52	31
Алагирский район	327	55	57	87	81	62	47	47	66	53	76	69	60	83	48	63	52	28	30	41	52	38	42	38	35	19
Ардонский район	318	44	54	91	78	60	48	61	68	54	71	68	50	82	47	54	42	36	37	47	59	28	40	39	47	23
Дигорский район	190	63	63	86	87	65	55	59	84	74	85	79	75	93	68	75	69	30	32	44	61	39	41	45	56	29
Ирафский район	147	51	58	91	83	54	58	59	80	65	78	70	66	86	54	73	52	26	39	45	53	30	40	42	36	16
Кировский район	249	48	54	86	82	63	58	62	66	57	71	74	56	81	51	63	51	40	35	45	64	31	59	41	45	20
Моздокский район	986	51	51	90	85	70	50	58	72	59	74	72	58	84	52	68	61	37	41	50	56	41	45	45	40	26
Правобережный район	442	52	59	85	82	60	50	54	74	57	73	75	63	84	53	66	51	33	34	44	53	30	42	45	49	23
Пригородный район	883	54	68	86	84	71	54	55	75	60	80	75	66	85	55	66	56	31	31	44	59	35	52	44	52	29
РСО-Алания (региональное подчинение ГОУ и НЕГОУ)	700	64	57	90	88	65	63	59	86	70	79	79	74	92	62	82	71	42	49	56	68	52	58	54	66	42
г. Владикавказ	3123	60	60	92	87	65	58	60	82	67	78	76	70	90	60	77	65	41	46	55	67	46	56	51	56	35

Степень выполнения заданий по русскому языку (в % от числа участников) по ОО

Таблица 4

ОО	Кол-во уч.	1К1	1К2	1К3	2К1	2К2	2К3	2К4	3(1)	3(2)	4	5	6	7(1)	7(2)	8(1)	8(2)	9	10	11	12(1)	12(2)	13(1)	13(2)	14(1)	14(2)
		4	3	2	3	3	3	3	1	1	2	3	2	1	1	2	1	2	3	2	1	2	1	1	2	2
<b>Вся выборка РФ</b>	<b>1300220</b>	55	57	92	87	67	49	57	80	67	72	74	62	88	54	71	63	46	53	59	68	50	48	57	55	39
<b>РСО-Алания</b>	<b>7365</b>	57	59	90	85	65	56	58	78	64	77	75	66	87	57	72	61	38	41	51	62	41	51	48	52	31
Алагирский район	327	55	57	87	81	62	47	47	66	53	76	69	60	83	48	63	52	28	30	41	52	38	42	38	35	19
СП МКОУ СОШ №2 г. Алагира	14	64	79	93	69	43	10	12	50	57	82	74	54	79	79	50	64	21	33	21	50	18	29	29	39	18

СП МКОУ СОШ №3 г. Алагира	24	36	26	77	62	51	22	28	54	29	96	62	62	67	54	54	50	8	14	31	21	6	0	12	15	17
Филиал МКОУ СОШ с. Суадаг в с.Хаталдон	8	84	71	75	100	58	100	54	75	75	88	67	75	100	50	69	75	25	62	44	88	81	75	62	81	44
Филиал МКОУ СОШ с. Суадаг в с. Ногкау	6	38	61	58	67	67	11	50	67	50	92	61	58	83	0	50	33	25	33	58	50	42	50	17	50	17
Филиал МКОУ СОШ №5 г.Алагира в с. Бирагзанг	6	79	94	92	83	89	22	17	67	50	100	56	67	100	67	33	50	67	61	67	67	50	17	33	50	50
Филиал МКОУ СОШ п. Мизур ООШ п. Бурон	2	0	0	0	0	0	0	0	0	0	0	0	0	0	0	0	0	0	0	0	0	0	0	0	0	0
МКОУ ООШ п. Рамоново	10	12	7	75	27	17	17	10	50	30	60	20	30	50	0	35	10	20	20	20	50	10	10	10	20	10
МКОУ СОШ №2 г.Алагира	47	72	56	90	88	78	55	34	66	62	62	58	57	89	57	61	45	45	45	47	77	46	43	55	55	29
МКОУ СОШ №3 г.Алагира	71	54	67	86	85	58	54	73	77	66	79	84	66	89	46	73	58	40	37	46	46	38	55	41	28	20
МКОУ СОШ №5 г.Алагира	50	63	63	98	95	70	49	50	78	64	86	83	73	94	62	80	68	11	18	38	54	46	46	44	39	19
МКОУ СОШ п.В.Фиагдон	13	40	21	88	54	23	38	54	31	15	54	67	38	77	31	50	31	27	41	35	46	31	54	23	35	12
МКОУ СОШ с.Дзуарикау	14	52	55	75	98	86	69	76	71	57	75	62	64	71	36	64	36	46	38	68	64	61	64	57	7	7
МКОУ СОШ с. Майрамадаг	19	53	72	87	88	53	65	49	63	42	87	93	63	74	21	66	47	39	42	55	63	39	37	26	18	3
МКОУ СОШ п. Мизур	13	17	38	85	87	92	44	36	46	38	65	59	38	69	31	42	46	19	15	46	31	54	8	38	42	27
МКОУ СОШ с. Суадаг	15	70	78	100	64	47	53	20	53	40	87	53	67	87	60	70	53	3	0	13	47	0	60	40	73	13
МКОУ СОШ с. Црау	15	48	53	90	76	73	49	58	73	40	33	42	40	80	47	57	60	20	11	33	40	53	47	20	0	0
<b>Ардонский район</b>	<b>318</b>	<b>44</b>	<b>54</b>	<b>91</b>	<b>78</b>	<b>60</b>	<b>48</b>	<b>61</b>	<b>68</b>	<b>54</b>	<b>71</b>	<b>68</b>	<b>50</b>	<b>82</b>	<b>47</b>	<b>54</b>	<b>42</b>	<b>36</b>	<b>37</b>	<b>47</b>	<b>59</b>	<b>28</b>	<b>40</b>	<b>39</b>	<b>47</b>	<b>23</b>
ООШ с. Рассвет филиал МБОУ СОШ№1 г.Ардона	1	50	100	100	0	67	0	0	100	100	100	33	100	100	0	100	0	0	33	100	100	0	100	0	50	0
МБОУ СОШ №4 г.Ардона	43	45	43	76	91	70	44	36	79	63	76	73	49	95	70	74	74	38	40	60	70	31	60	63	71	33
МБОУ СОШ №1 г.Ардона	133	38	43	95	71	48	45	62	64	50	62	55	42	80	32	45	27	37	31	42	57	20	35	30	38	15
МБОУ СОШ №2 г.Ардона	21	23	33	79	79	68	56	67	76	71	93	71	74	81	67	64	67	10	6	17	33	7	33	33	43	10
МБОУ СОШ № 3 г.Ардона	26	53	74	98	94	95	77	90	81	69	71	88	62	88	62	79	46	65	60	48	88	65	69	54	67	52
МБОУ СОШ с.Кирово	11	34	36	100	58	9	27	52	55	27	68	73	41	64	18	23	27	23	30	50	45	23	9	36	36	9
МБОУ СОШ с.Коста	12	35	67	88	83	75	50	75	33	33	75	67	54	67	42	50	33	38	72	46	42	21	50	33	58	62
МБОУ СОШ с. Кадгарон	28	70	89	96	93	60	52	60	61	54	84	98	48	82	68	46	39	54	48	50	71	41	29	50	55	12
МБОУ СОШ с. Мичурино	11	55	82	82	58	64	6	48	64	36	73	55	45	82	73	82	55	9	42	59	64	45	18	36	41	45
МБОУ СОШ с.Фиагдон	9	58	56	89	81	81	67	56	89	67	56	85	61	89	44	72	89	33	74	72	11	17	44	78	17	17
МБОУ СОШ с.Нарт	14	55	67	100	79	74	40	79	64	50	75	69	50	86	57	32	14	0	17	36	50	32	29	0	39	25
МБОУ СОШ с.Красногор	9	58	96	94	78	70	59	63	78	67	83	78	78	78	22	28	44	50	52	67	56	39	56	44	33	6
<b>Дигорский район</b>	<b>190</b>	<b>63</b>	<b>63</b>	<b>86</b>	<b>87</b>	<b>65</b>	<b>55</b>	<b>59</b>	<b>84</b>	<b>74</b>	<b>85</b>	<b>79</b>	<b>75</b>	<b>93</b>	<b>68</b>	<b>75</b>	<b>69</b>	<b>30</b>	<b>32</b>	<b>44</b>	<b>61</b>	<b>39</b>	<b>41</b>	<b>45</b>	<b>56</b>	<b>29</b>
МКОУ ООШ №3 г. Дигоры	17	49	49	62	76	92	82	78	94	82	76	78	74	100	82	71	65	18	6	29	71	65	59	76	53	12
МКОУ ООШ №1 с.Дур-Дур	9	50	41	78	93	100	48	63	100	100	83	70	72	89	89	83	89	44	22	50	89	72	56	67	72	61
МКОУ ООШ с.Мостиздах	5	25	20	90	47	13	7	20	20	0	30	33	20	60	20	60	40	20	33	30	40	20	20	20	50	20
МКОУ ООШ с.Синдзикау	6	75	78	92	89	67	56	61	33	33	92	89	100	100	50	58	67	33	22	33	33	0	17	0	50	17
МКОУ ООШ с.Урсдон	7	71	100	100	86	71	52	86	100	43	79	71	86	100	43	57	43	36	24	29	43	14	29	29	71	29

МКОУ СОШ №1 г.Дигоры	36	53	42	76	74	72	44	41	78	83	83	72	68	89	58	72	61	46	50	68	69	51	47	50	64	44
МКОУ СОШ №2 г.Дигоры	65	64	64	92	92	53	54	51	94	83	92	82	83	97	72	85	85	30	38	48	57	38	45	51	57	27
МКОУ СОШ №2 с.Дур-Дур	15	77	87	83	100	100	69	98	73	73	77	96	80	93	93	93	93	20	31	53	67	33	33	47	70	27
МКОУ СОШ с.Карман	12	81	81	100	100	89	75	50	92	42	92	86	67	92	67	33	8	33	31	8	67	25	42	17	67	25
МКОУ СОШ ст. Николаевской	18	79	83	94	94	15	50	80	72	67	89	78	67	83	56	75	67	6	9	17	44	22	17	17	14	14
<b>Ирафский район</b>	<b>147</b>	<b>51</b>	<b>58</b>	<b>91</b>	<b>83</b>	<b>54</b>	<b>58</b>	<b>59</b>	<b>80</b>	<b>65</b>	<b>78</b>	<b>70</b>	<b>66</b>	<b>86</b>	<b>54</b>	<b>73</b>	<b>52</b>	<b>26</b>	<b>39</b>	<b>45</b>	<b>53</b>	<b>30</b>	<b>40</b>	<b>42</b>	<b>36</b>	<b>16</b>
МКОУ СОШ с.Новый Урух	9	33	41	100	78	52	56	44	56	44	72	52	72	89	67	44	22	0	0	44	44	44	44	33	0	0
МКОУ СОШ с. Средний Урух	2	25	67	100	100	100	83	67	100	100	75	83	0	100	100	100	100	0	0	25	50	75	50	100	50	75
МБОУ СОШ с.Сурх-Дигора	6	25	56	100	100	78	11	17	67	33	75	39	50	67	67	50	50	0	17	42	50	8	67	67	17	0
МКОУ СОШ №1 с.Чикола	19	41	32	89	89	51	63	51	84	58	74	79	53	89	37	76	47	39	49	50	63	37	0	47	26	11
МКОУ СОШ №2 с.Чикола	38	67	76	92	89	41	58	72	92	84	89	82	74	95	71	91	61	17	46	45	45	20	50	11	39	14
МКОУ СОШ №3 с.Чикола	30	68	76	93	86	68	80	70	80	77	87	73	72	83	33	68	47	35	43	45	60	18	47	60	50	25
МКОУ СОШ с.Ахсарисар	4	38	58	62	100	83	42	92	100	75	88	42	100	75	75	75	75	12	50	100	100	50	50	75	88	50
МКОУ СОШ с.Лескен	21	29	25	90	57	41	40	37	67	43	55	57	52	71	48	62	52	19	35	33	33	26	24	43	24	10
МКОУ СОШ с.Махческ	2	0	0	0	67	33	100	67	100	100	25	50	100	100	100	75	100	100	0	0	100	100	100	100	0	0
МКОУ СОШ с.Советское	7	61	67	93	90	76	71	81	71	43	93	81	71	100	29	71	43	79	52	64	100	43	71	71	64	21
МКОУ СОШ с. Хазнидон	9	47	74	94	70	48	33	37	78	56	67	59	72	89	67	67	56	11	37	39	33	67	33	33	33	11
<b>Кировский район</b>	<b>249</b>	<b>48</b>	<b>54</b>	<b>86</b>	<b>82</b>	<b>63</b>	<b>58</b>	<b>62</b>	<b>66</b>	<b>57</b>	<b>71</b>	<b>74</b>	<b>56</b>	<b>81</b>	<b>51</b>	<b>63</b>	<b>51</b>	<b>40</b>	<b>35</b>	<b>45</b>	<b>64</b>	<b>31</b>	<b>59</b>	<b>41</b>	<b>45</b>	<b>20</b>
Филиал МКОУ СОШ №2 ст. Змейская СОШ с.Иран	6	25	28	83	94	100	22	56	33	33	42	67	67	83	67	58	67	50	28	58	100	33	50	50	42	17
Филиал МКОУ СОШ №2 ст.Змейская СОШ с.Ставд-Дорт	6	62	61	75	78	72	56	83	83	67	67	56	58	83	83	83	83	33	28	17	67	0	67	17	33	0
СП МКОУ СОШ с.Карджин	8	47	67	88	100	62	79	75	75	62	69	79	50	88	88	50	50	50	58	62	62	56	75	50	25	25
МКОУ СОШ №1 с.Эльхотово	38	35	46	88	60	14	43	61	53	50	47	60	45	68	29	58	34	53	48	47	55	26	55	26	49	12
МКОУ СОШ №2 с. Эльхотово	39	53	66	88	85	67	87	43	92	72	81	86	74	97	59	87	59	50	44	51	72	28	85	38	87	64
МКОУ СОШ №3 с.Эльхотово	42	60	54	95	73	57	44	69	57	52	64	58	38	74	40	56	43	32	37	52	60	25	5	33	17	2
МКОУ СОШ с.Дарг-Кох	10	42	70	90	63	67	50	43	50	40	70	67	65	80	10	40	30	30	57	35	50	20	70	50	55	0
МКОУ СОШ №1 ст. Змейская	32	40	39	69	95	77	43	70	78	75	77	79	67	75	50	73	56	56	35	45	84	39	84	56	44	27
МКОУ СОШ №2 ст. Змейская	35	41	41	79	94	77	79	56	69	60	91	79	64	86	80	63	60	4	12	37	51	57	77	66	57	13
МКОУ СОШ с. Карджин	20	69	75	100	88	82	37	70	50	40	80	100	48	80	40	40	55	32	13	30	55	12	50	15	10	2
МКОУ СОШ с. Комсомольское	13	56	77	85	85	85	77	85	62	38	69	79	46	85	62	65	46	65	36	38	69	23	54	54	38	19
<b>Моздокский район</b>	<b>986</b>	<b>51</b>	<b>51</b>	<b>90</b>	<b>85</b>	<b>70</b>	<b>50</b>	<b>58</b>	<b>72</b>	<b>59</b>	<b>74</b>	<b>72</b>	<b>58</b>	<b>84</b>	<b>52</b>	<b>68</b>	<b>61</b>	<b>37</b>	<b>41</b>	<b>50</b>	<b>56</b>	<b>41</b>	<b>45</b>	<b>45</b>	<b>40</b>	<b>26</b>
Отделение ООШ МБОУ СОШ ст.Павлодольской	22	61	48	100	94	70	45	67	55	45	80	70	57	82	27	77	59	48	45	52	50	27	18	32	43	34
МБОУ ООШ №6 г.Моздока	19	50	42	100	100	63	86	77	100	84	84	93	61	89	74	55	58	5	0	29	26	11	47	47	42	11

МБОУ ООШ с.Весёлое	16	78	81	94	85	77	81	73	69	44	97	75	53	88	25	66	19	56	58	41	50	12	31	6	22	12
МБОУ ООШ с.Киевского	17	29	20	82	88	82	76	47	29	18	79	59	62	53	41	56	59	21	20	32	29	24	24	24	41	18
МБОУ ООШ п.Калининский	28	34	54	93	75	74	25	89	43	29	91	89	21	82	4	64	61	5	8	14	29	36	46	21	70	45
МБОУ ООШ ст.Ново-Осетинской	6	67	44	100	100	100	56	61	83	67	58	67	67	100	83	83	83	33	33	50	67	100	50	33	0	0
МБОУ ООШ с.Раздольного	9	44	63	100	89	78	67	52	78	67	72	59	67	89	78	89	89	44	37	50	56	50	33	67	0	0
МБОУ ООШ п.Тельмана	7	7	14	43	86	95	38	52	86	57	43	76	93	100	71	93	71	0	10	0	100	0	86	14	100	43
МБОУ ООШ п. Советского	7	54	90	86	100	95	24	90	100	57	100	100	71	86	86	100	100	50	38	43	29	50	0	100	57	57
МБОУ ООШ с.Сухотского	9	67	74	67	89	85	48	85	56	56	67	78	56	78	33	50	44	17	22	50	56	50	44	78	61	44
МБОУ ООШ ст.Черноярской	11	32	12	77	64	42	30	45	45	36	45	39	68	55	36	45	45	41	39	50	73	55	36	45	55	23
МБОУ ООШ п.Садового	3	42	33	67	100	89	44	78	67	33	50	56	67	100	33	67	33	67	67	83	33	33	67	33	33	0
МБОУ СОШ №2 г.Моздока	81	69	71	93	96	94	50	70	83	74	72	82	65	93	73	80	75	41	42	67	59	44	41	67	41	30
МБОУ СОШ №3 г.Моздока	89	49	46	94	88	77	52	49	72	63	81	60	67	88	64	70	67	42	63	54	60	64	65	46	41	38
МБОУ СОШ №5 г. Моздока	20	44	68	80	92	70	72	42	65	65	80	63	55	85	60	72	70	38	25	55	40	40	30	60	60	8
МБОУ СОШ №7 г.Моздока	44	50	48	97	88	86	41	81	66	68	66	84	50	91	77	72	61	74	72	66	80	31	45	52	43	30
МБОУ СОШ №8 г.Моздока	79	54	54	89	82	58	46	50	65	51	69	74	53	82	44	57	41	23	24	40	46	30	29	32	27	17
МБОУ СОШ №108 г.Моздока	68	59	50	99	85	86	41	45	79	63	73	74	56	90	44	74	69	34	38	50	60	73	54	41	34	25
МБОУ СОШ с.Виноградное	19	59	61	76	68	79	47	51	68	42	71	79	47	89	16	37	26	5	9	24	26	13	21	11	11	8
МБОУ СОШ №1 с.Кизляр	53	51	54	97	94	87	52	73	79	70	82	81	77	85	68	84	77	18	4	34	42	23	40	26	20	10
МБОУ СОШ №2 с.Кизляр	74	54	57	76	87	38	60	53	88	65	82	80	66	84	57	80	58	40	32	59	61	24	64	58	66	38
МБОУ СОШ ст.Луковской	60	46	48	94	63	47	49	54	62	45	54	73	40	77	32	43	53	34	49	43	62	32	42	33	44	35
МБОУ СОШ ст.Павлодольской	27	36	28	56	69	31	28	36	37	19	59	58	35	63	19	41	37	22	25	33	37	17	7	22	4	6
МБОУ СОШ с.Предгорное	7	57	62	100	86	86	43	57	57	0	100	86	29	86	0	43	29	0	48	57	71	7	0	43	43	0
МБОУ СОШ п.Пригеречного	16	45	44	100	71	38	15	46	62	25	47	33	47	88	19	56	50	50	69	59	62	38	44	12	28	16
МБОУ СОШ ст. Терской	27	34	47	76	69	59	44	38	70	52	74	67	56	78	41	33	33	26	43	44	59	39	22	33	39	26
МБОУ СОШ с. Троицкого	50	53	55	99	89	75	72	79	80	74	76	76	69	88	54	85	70	88	87	79	72	64	70	68	45	36
МБОУ СОШ с.Хурикау	12	29	14	75	92	92	53	42	58	42	83	53	62	83	42	75	83	42	17	54	42	54	67	33	46	4
МБОУ СОШ №1 г.Моздока	61	66	50	97	93	79	55	69	90	85	79	74	70	90	75	79	72	38	70	50	66	54	38	61	34	19
МБОУ ШИ г. Моздока	45	28	37	89	69	51	45	38	76	76	64	47	49	78	60	57	69	36	34	52	73	48	69	64	43	39
<b>Правобережный район</b>	<b>442</b>	<b>52</b>	<b>59</b>	<b>85</b>	<b>82</b>	<b>60</b>	<b>50</b>	<b>54</b>	<b>74</b>	<b>57</b>	<b>73</b>	<b>75</b>	<b>63</b>	<b>84</b>	<b>53</b>	<b>66</b>	<b>51</b>	<b>33</b>	<b>34</b>	<b>44</b>	<b>53</b>	<b>30</b>	<b>42</b>	<b>45</b>	<b>49</b>	<b>23</b>
МКОУ СОШ №2 г. Беслана	41	57	33	87	86	73	72	54	88	73	85	80	73	88	49	90	73	52	40	55	49	32	56	54	67	39
МКОУ СОШ №3 г. Беслана	20	49	63	100	85	77	23	47	70	50	60	98	68	90	80	65	65	25	17	55	75	75	50	80	60	42
МКОУ СОШ №4 г. Беслана	76	45	58	87	95	73	43	53	70	51	77	75	62	84	67	74	45	13	25	32	30	26	28	57	41	11
МКОУ СОШ № 5 г. Беслана	38	46	41	86	91	51	56	76	82	61	67	70	71	92	71	82	79	54	42	57	58	29	37	37	42	4

МКОУ СОШ №6 г. Беслана	74	39	29	80	60	30	38	41	57	49	55	57	59	85	39	53	39	22	33	36	47	15	35	24	48	24
МКОУ СОШ № 7 г. Беслана	29	66	90	95	93	44	44	60	72	38	57	80	62	90	10	60	38	43	37	59	79	31	55	55	79	12
МКОУ СОШ с.Брут	12	71	100	88	89	83	75	81	75	58	75	89	71	92	92	83	83	4	11	21	42	46	42	33	21	29
МКОУ СОШ с.Заманкул	15	47	60	83	67	62	51	53	93	53	53	42	43	80	67	57	40	43	42	33	60	27	53	40	37	17
МКОУ СОШ с.Зильги	18	60	80	75	89	87	93	83	89	83	83	91	83	56	39	11	11	42	44	42	83	61	72	50	50	36
МКОУ СОШ с.Новый Батако	18	67	93	97	83	69	31	28	44	39	92	91	39	67	39	44	44	22	19	14	17	11	28	28	50	44
МКОУ СОШ с.Ольгинское	21	71	71	95	59	52	43	40	67	57	76	79	45	76	48	48	38	43	29	79	48	29	38	38	45	31
МКОУ СОШ с. Раздзог	5	25	13	30	100	100	87	80	100	100	100	73	70	100	100	100	100	50	47	60	100	100	100	100	100	100
МКОУ СОШ с.Батако	4	69	92	100	75	75	42	67	75	75	88	83	88	100	0	75	50	62	25	62	75	62	75	25	0	50
МКОУ СОШ с. Фарн	8	50	58	94	75	75	54	46	88	38	75	38	25	88	50	75	62	88	62	56	62	38	62	50	25	12
МКОУ СОШ с. Хумалаг	30	53	87	87	74	44	46	46	80	67	87	88	65	73	27	52	30	37	34	43	57	22	33	37	25	13
МКОУ СОШ с.Цалык	13	63	62	81	90	74	72	77	69	54	85	82	65	92	69	92	69	46	41	42	69	31	31	38	100	38
МКОШИ г.Беслана	20	65	75	55	97	73	52	60	95	90	95	75	88	100	80	82	65	15	65	45	70	25	50	65	52	12
<b>Пригородный район</b>	<b>883</b>	<b>54</b>	<b>68</b>	<b>86</b>	<b>84</b>	<b>71</b>	<b>54</b>	<b>55</b>	<b>75</b>	<b>60</b>	<b>80</b>	<b>75</b>	<b>66</b>	<b>85</b>	<b>55</b>	<b>66</b>	<b>56</b>	<b>31</b>	<b>31</b>	<b>44</b>	<b>59</b>	<b>35</b>	<b>52</b>	<b>44</b>	<b>52</b>	<b>29</b>
СП МБОУ СОШ №2 с.Гизель ООШ с.Кобан	1	75	100	100	100	100	0	100	0	0	100	67	100	100	100	0	0	0	0	100	0	0	0	0	100	0
МБОУООШ с. Сунжа	28	47	67	95	99	92	75	76	89	82	68	98	82	100	89	96	86	16	21	34	93	91	93	93	89	88
МБОУ ООШ с. Даргавс	4	19	0	62	67	17	58	75	50	50	38	0	38	50	0	50	0	62	33	62	75	12	100	50	100	25
МБОУ СОШ №1 с. Октябрьское	73	49	67	87	81	52	44	58	63	32	75	68	51	84	40	62	48	13	28	34	40	26	30	27	43	18
МБОУ СОШ № 2 с. Октябрьское	26	44	50	63	44	54	46	49	100	100	90	63	85	96	100	83	100	71	47	71	96	69	96	96	63	44
МБОУ ООШ п. Алханчурт	16	78	94	91	88	69	33	52	62	56	91	94	62	94	50	62	50	19	35	25	25	16	38	19	41	25
МБОУ СОШ№1 ст.Архонская	59	55	93	89	84	86	39	55	76	58	91	78	64	90	41	70	46	33	40	57	51	47	39	37	45	27
МБОУ СОШ №2 ст.Архонская	50	55	35	89	91	59	42	41	84	76	72	72	69	86	66	77	72	2	20	47	70	61	62	52	46	32
МБОУ СОШ №1 с. Гизель	26	51	74	69	83	44	59	47	73	46	71	71	65	69	58	52	38	56	40	33	35	29	27	19	25	10
МБОУ СОШ № 2 с. Гизель	21	60	81	95	95	90	81	37	62	57	74	84	79	81	81	67	67	38	17	24	67	31	43	33	45	21
МБОУ СОШ с. Дачное	28	60	87	100	96	96	71	55	64	64	73	77	41	86	54	54	39	30	39	45	64	52	75	79	66	39
МБОУ СОШ №1 с.Камбилеевское	78	50	60	82	91	78	58	61	73	59	78	78	73	82	45	67	50	37	41	51	72	33	55	47	63	22
МБОУ СОШ с.Комгарон	10	42	50	55	87	80	47	77	90	80	95	50	70	90	70	80	80	15	23	30	90	55	80	80	85	50
МБОУ СОШ с. Кургат	10	45	50	100	100	97	13	77	100	100	90	97	30	80	80	25	30	25	3	40	80	80	90	80	40	40
МБОУ СОШ с. Майское	77	54	59	88	79	66	52	52	86	73	83	67	73	90	52	77	61	26	35	50	65	25	61	36	56	28
МБОУ СОШ с.Михайловское	57	72	84	91	94	78	73	71	93	65	87	82	82	91	23	74	44	54	50	47	68	21	47	26	47	26
МБОУ СОШ № 1 с.Ногир	41	49	72	96	94	93	67	64	71	61	80	78	60	78	56	37	41	28	51	41	78	35	39	29	57	32
МБОУ СОШ №2 с.Ногир	23	63	71	89	80	78	67	51	65	61	76	65	54	74	65	46	48	28	23	52	61	33	43	39	28	17
МБОУ СОШ с. Сунжа	69	39	59	82	73	77	48	56	46	33	80	68	53	77	52	61	55	22	16	35	30	14	46	22	47	16
МБОУ СОШ №1 с.Тарское	21	57	71	90	86	81	17	65	71	48	76	81	48	81	81	52	52	62	25	31	52	7	52	19	19	0
МБОУ СОШ №1 с. Чермен	5	30	53	70	100	80	20	33	40	40	70	67	60	60	40	50	80	40	13	40	60	0	60	20	80	0

МБОУ СОШ №2 с. Чермен	20	56	80	100	65	48	67	80	75	65	98	85	72	75	70	57	55	42	20	30	75	62	60	65	65	50
МБОУ СОШ №3 с. Чермен	75	59	76	85	91	66	64	44	73	53	78	77	61	88	36	72	51	21	15	40	23	12	36	41	45	23
МБОУ СОШ №2 с.Тарское	8	94	58	100	100	0	75	100	100	100	88	92	100	100	75	75	50	0	0	75	88	81	0	88	100	50
МБОУ СОШ с. Донгарон	10	57	57	80	53	33	40	27	100	30	45	43	70	100	70	65	100	65	30	60	100	65	100	100	70	60
МБОУ СОШ с. Нижняя Саниба	11	61	76	68	79	73	70	55	64	55	95	73	91	73	55	64	82	32	45	68	64	14	45	45	36	36
МБОУ СОШ с.Верхняя Саниба	3	75	89	100	100	100	89	56	100	100	100	67	100	67	67	67	67	33	44	67	0	17	0	67	100	33
МБОУ СОШ с. Ир	13	77	92	96	85	85	38	0	92	85	100	100	85	100	85	92	77	42	23	31	38	23	31	38	23	0
МБОУ СОШ с.Новое	20	51	58	72	53	52	52	50	100	95	68	58	68	90	100	57	100	65	53	68	100	65	100	100	72	78
<b>РСО-Алания (регион, подчинение ГОУ и НЕГОУ)</b>	<b>700</b>	<b>64</b>	<b>57</b>	<b>90</b>	<b>88</b>	<b>65</b>	<b>63</b>	<b>59</b>	<b>86</b>	<b>70</b>	<b>79</b>	<b>79</b>	<b>74</b>	<b>92</b>	<b>62</b>	<b>82</b>	<b>71</b>	<b>42</b>	<b>49</b>	<b>56</b>	<b>68</b>	<b>52</b>	<b>58</b>	<b>54</b>	<b>66</b>	<b>42</b>
ГБОУ ШИ РФМЛИ (Филиал с.Мацута)	2	100	50	75	100	100	100	67	100	100	75	83	75	100	100	100	100	100	100	100	100	100	100	100	75	100
ФГКОУ СКСВУ	32	66	61	98	98	98	60	78	97	75	73	93	80	100	78	83	88	52	49	59	78	73	75	69	80	58
ГБОУ СОШ №47	99	61	57	97	74	37	57	53	83	64	69	73	69	89	55	74	64	45	49	59	61	48	57	24	60	36
ГБОУ "Гимназия "Диалог"	70	68	57	84	98	73	78	68	96	86	86	81	79	97	59	92	70	42	54	51	81	48	53	54	60	41
ГБОУ СОШ г.Беслана	111	56	38	88	80	55	60	54	79	67	77	77	66	88	52	80	62	32	44	56	58	44	54	39	61	34
ГБОУ СОШ №8 г.Беслана	75	60	44	85	91	63	61	53	91	88	83	73	75	91	72	81	80	32	35	50	55	48	61	63	63	36
ГБОУ РЛИ	72	71	70	97	93	70	56	64	81	69	74	84	76	94	64	80	69	42	43	46	71	63	49	60	58	44
ГБОУ РФМЛИ	104	75	70	90	99	84	72	67	96	86	86	86	88	98	73	96	91	69	78	74	87	70	81	81	81	65
ГКОУ ШИ г.Владикавказ	52	56	48	94	91	75	48	51	83	40	80	83	75	92	37	78	48	30	38	48	65	59	52	65	68	38
ГКОУ ШИ г.Алагир	21	54	60	90	97	33	81	78	62	38	98	83	67	81	81	74	81	36	35	48	90	14	38	38	93	14
ГКОУ СШИ с.Гизель	30	50	76	68	71	58	61	39	80	50	58	59	58	70	50	60	57	45	40	48	40	35	33	50	50	30
ЧОУ ВНСОШ	11	64	67	95	79	82	67	64	64	64	82	61	55	91	64	77	64	18	24	59	45	59	73	64	68	73
ЧОУ ВГЛ	15	68	58	90	98	71	73	60	100	73	100	87	77	93	87	93	87	13	38	47	80	30	53	60	60	20
АНО "Институт цивилизации"	6	83	100	83	83	67	50	72	67	50	58	100	58	100	83	67	67	25	33	58	50	17	0	50	67	33
<b>г.Владикавказ</b>	<b>3123</b>	<b>60</b>	<b>60</b>	<b>92</b>	<b>87</b>	<b>65</b>	<b>58</b>	<b>60</b>	<b>82</b>	<b>67</b>	<b>78</b>	<b>76</b>	<b>70</b>	<b>90</b>	<b>60</b>	<b>77</b>	<b>65</b>	<b>41</b>	<b>46</b>	<b>55</b>	<b>67</b>	<b>46</b>	<b>56</b>	<b>51</b>	<b>56</b>	<b>35</b>
МБОУ СОШ №1	16	27	8	91	50	40	27	33	56	56	50	44	41	62	44	34	44	9	17	22	56	3	56	0	34	3
МБОУ СОШ №3	101	66	64	94	93	48	65	58	96	60	79	75	79	92	51	79	69	36	49	65	77	49	70	65	65	50
МБОУ СОШ №6	33	67	74	83	74	54	60	53	79	70	73	76	71	79	39	68	39	62	40	42	73	45	64	39	76	29
МБОУ СОШ №8	28	54	70	80	82	50	51	35	86	82	77	67	64	79	57	73	57	32	33	38	39	16	29	25	29	21
МБОУ СОШ №13	41	66	67	95	97	70	54	75	78	63	82	91	71	98	71	85	76	39	48	63	93	48	76	71	87	33
МБОУ СОШ №14	32	52	71	83	92	86	34	52	75	75	73	85	59	78	62	69	72	45	45	59	81	55	47	38	34	22
МБОУ СОШ №15	76	61	80	93	82	85	46	71	66	58	90	77	62	76	62	74	62	41	40	52	67	40	66	42	53	43
МБОУ СОШ № 17	52	45	41	89	90	62	65	65	79	67	72	71	71	96	38	73	62	62	63	74	88	62	73	73	55	47
МБОУ СОШ №19	3	58	67	83	100	67	67	33	33	33	67	67	67	67	67	100	33	0	11	33	33	33	67	67	67	67
МБОУ СОШ №21	62	54	63	90	79	56	52	47	79	56	52	51	63	76	42	68	63	19	16	34	34	27	23	31	28	21
МБОУ СОШ №22	99	46	29	88	89	71	38	42	70	64	68	61	66	84	49	76	61	18	31	39	61	58	56	44	53	36
МБОУ СОШ №24	38	49	48	97	88	85	68	56	76	74	61	50	76	92	79	84	68	37	51	51	47	57	58	58	28	28
МБОУ СОШ №25	67	49	49	84	67	44	40	53	88	70	89	72	72	93	46	61	43	51	47	51	70	49	54	52	39	19
МБОУ СОШ №26	75	48	40	93	80	69	44	44	77	57	60	63	61	89	55	68	63	15	21	46	63	57	41	33	46	27
МБОУ СОШ №27	61	55	60	98	84	66	43	57	57	52	63	65	43	80	66	48	49	39	41	47	69	45	44	34	38	26



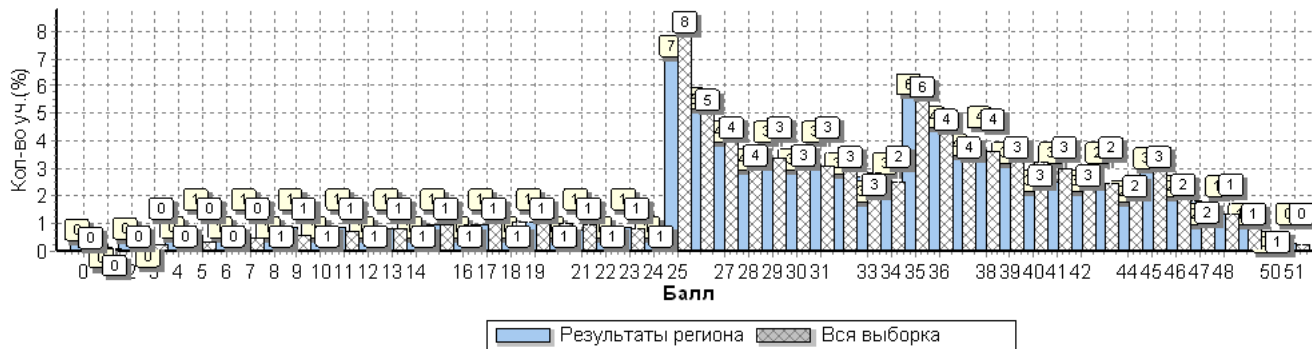


Рис.1 Общая гистограмма первичных баллов по русскому языку

Степень выполнения заданий группами учащихся по русскому языку  
(в % от числа участников)

Таблица 6

Регион	Кол-во уч.	1К1	1К2	1К3	2К1	2К2	2К3	2К4	3(1)	3(2)	4	5	6	7(1)	7(2)	8(1)	8(2)	9	10	11	12(1)	12(2)	13(1)	13(2)	14(1)	14(2)
		4	3	2	3	3	3	3	1	1	2	3	2	1	1	2	1	2	3	2	1	2	1	1	2	2
Вся выборка РФ	1300220	55	57	92	87	67	49	57	80	67	72	74	62	88	54	71	63	46	53	59	68	50	48	57	55	39
РСО-Алания	7365	57	59	90	85	65	56	58	78	64	77	75	66	87	57	72	61	38	41	51	62	41	51	48	52	31
Ср.% вып. уч. гр.баллов 2	1454	19	25	74	55	27	17	20	43	24	56	37	34	58	15	32	18	12	13	18	26	11	18	15	17	5
Ср.% вып. уч. гр.баллов 3	2730	51	54	89	88	63	49	54	79	61	77	77	63	91	52	69	54	30	32	42	58	30	45	39	44	18
Ср.% вып. уч. гр.баллов 4	2441	75	74	97	96	82	74	76	91	81	85	88	80	98	76	91	83	50	55	69	80	57	67	65	69	44
Ср.% вып. уч. гр.баллов 5	740	90	92	99	99	95	92	94	99	96	94	95	94	99	93	98	96	75	82	90	93	88	86	87	92	81

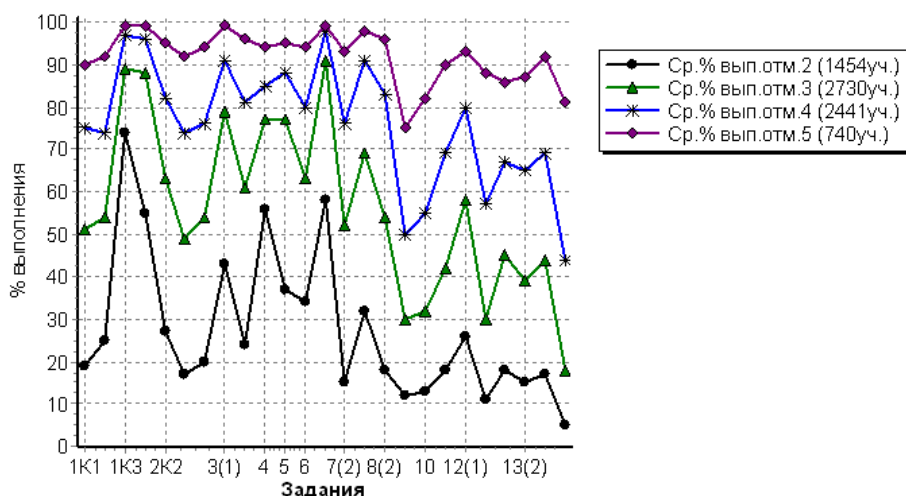


Рис.2 Средний процент выполнения заданий по русскому языку группами учащихся

Статистика распределения результатов по русскому языку по отметкам

Таблица 7

Регион	Кол-во уч.	Распределение групп баллов в %			
		2	3	4	5
Вся выборка РФ	1300220	16.6	38.9	34.4	10.1
РСО-Алания	7365	19.7	37.1	33.1	10

Столбец "Распределение групп баллов в %": Если группа баллов «2» более 50%(успеваемость менее 50%), соотв. ячейка графы «2» маркируется серым цветом; Если кол-во учеников в группах баллов «5» и «4» в сумме более 50%(кач-во знаний более 50%), соотв. ячейки столбцов «4» и «5» маркируются жирным шрифтом.

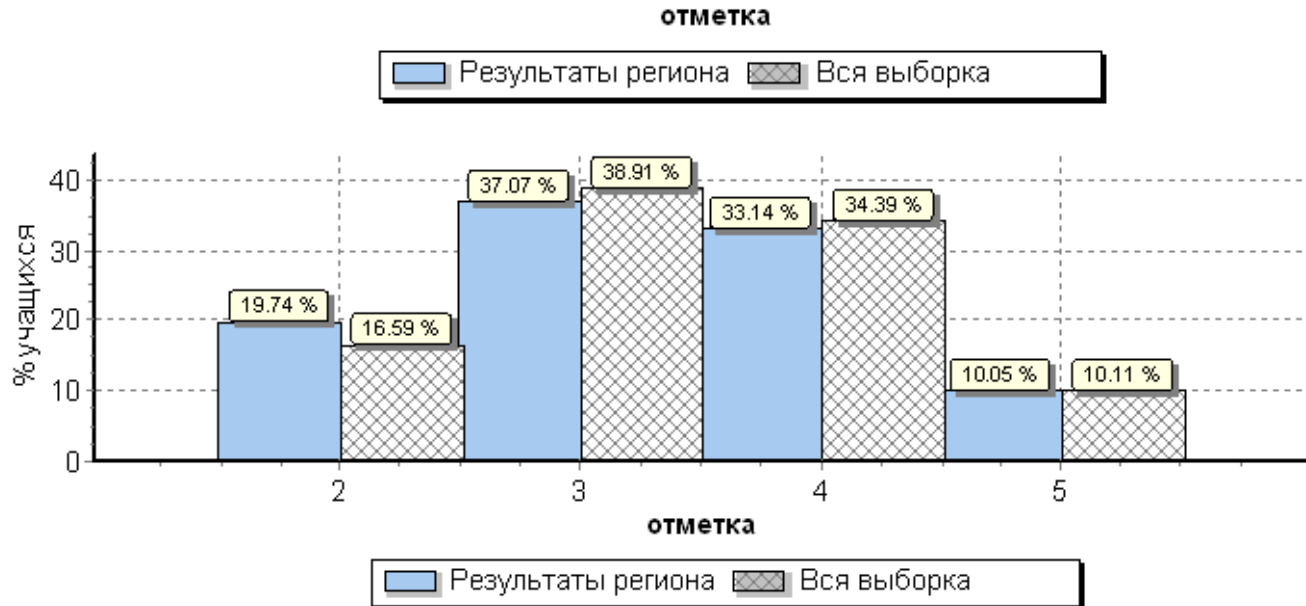


Рис. 3 Общая гистограмма отметок по русскому языку

### Распределение отметок по вариантам

Таблица 8

Вариант	Отметка				Кол-во уч.
	2	3	4	5	
1		8	4		12
2		7	4		11
3		4	4	1	9
4		1	3	1	5
5	718	1314	1240	409	3681
6	736	1396	1186	329	3647
<b>Комплект</b>	1454	2730	2441	740	7365

### Статистика по отметкам по русскому языку по МО

Таблица 9

АТЕ	Кол-во уч.	Распределение групп баллов в %				Средняя отметка
		2	3	4	5	
<b>Вся выборка РФ</b>	1300220	16.6	38.9	34.4	10.1	
<b>РСО-Алания</b>	7365	19.7	37.1	33.1	10	3,3
Алагирский район	327	26.9	40.1	25.7	7.3	3,1
Ардонский район	318	36.5	29.6	27.4	6.6	3,0
Дигорский район	190	15.8	39.5	35.8	8.9	3,4
Ирафский район	147	25.2	34	34	6.8	3,2
Кировский район	249	18.5	42.6	34.1	4.8	3,3
Моздокский район	986	26.6	35.1	30.4	7.9	3,2
Правобережный район	442	24.2	43	25.1	7.7	3,2
Пригородный район	883	18.8	40.1	33.3	7.8	3,3
<b>РСО-Алания (региональное подчинение ГОУ и НЕГОУ)</b>	700	17	31.4	<b>35.7</b>	<b>15.9</b>	3,5
<b>г. Владикавказ</b>	3123	15.5	37.3	35.6	11.7	3,4

Столбец "Распределение групп баллов в %": Если группа баллов «2» более 50% (успеваемость менее 50%), соотв. ячейка графы «2» маркируется цветом; Если кол-во учеников в группах баллов «5» и «4» в сумме более 50% (кач-во знаний более 50%), соотв. ячейки столбцов «4» и «5» маркируются жирным шрифтом.

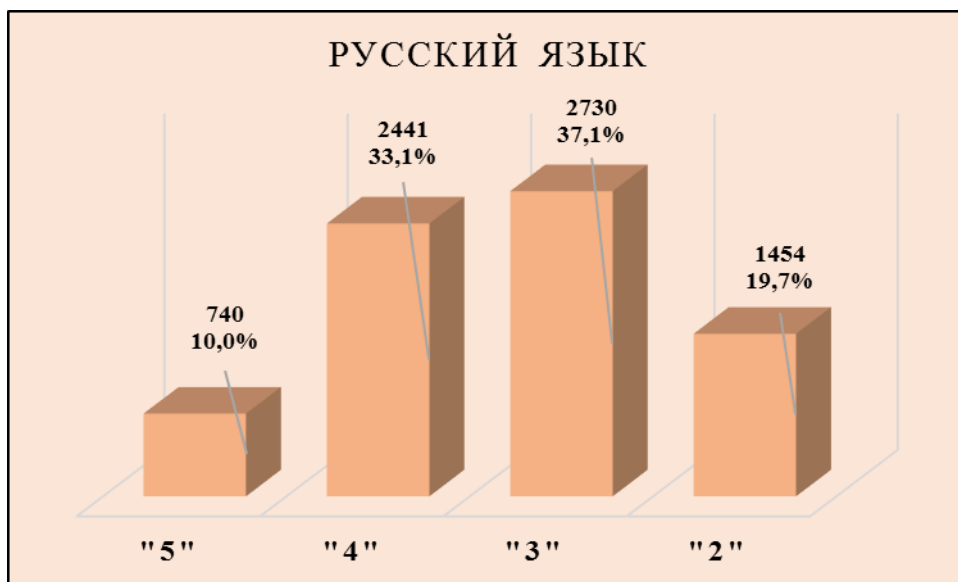


Рис.4 Распределение отметок по русскому языку по РСО-А

**Статистика по отметкам по русскому языку по ОО**

Таблица 10

ОО	Кол-во уч-ов	2		3		4		5		Средняя отметка
		чел.	%	чел.	%	чел.	%	чел.	%	
(sch150001) СП МКОУ СОШ №2 г. Алагир	14	6	42,9	5	35,7	3	21,4	0	0,0	2,8
(sch150002) МКОУ СОШ №2 г.Алагир	47	8	17,0	18	38,3	15	31,9	6	12,8	3,4
(sch150003) МКОУ СОШ №3 г.Алагир	71	13	18,3	31	43,7	18	25,4	9	12,7	3,3
(sch150004) СП МКОУ СОШ №3 г. Алагир	24	12	50,0	10	41,7	2	8,3	0	0,0	2,6
(sch150005) МКОУ СОШ №5 г.Алагир	50	9	18,0	22	44,0	16	32,0	3	6,0	3,3
(sch150007) МКОУ СОШ с. Црау	15	4	26,7	8	53,3	3	20,0	0	0,0	2,9
(sch150008) МКОУ СОШ с. Суадаг	15	5	33,3	6	40,0	4	26,7	0	0,0	2,9
(sch150009) МКОУ СОШ с.Дзуарикау	14	2	14,3	6	42,9	4	28,6	2	14,3	3,4
(sch150010) МКОУ СОШ с.Майрамадаг	19	2	10,5	10	52,6	7	36,8	0	0,0	3,3
(sch150013) МКОУ СОШ п.В.Фиагдон	13	6	46,2	4	30,8	3	23,1	0	0,0	2,8
(sch150014) Филиал МКОУ СОШ с. Суадаг в с. Хаталдон	8	1	12,5	2	25,0	3	<b>37,5</b>	2	<b>25,0</b>	3,8
(sch150015) Филиал МКОУ СОШ с. Суадаг в с. Ногкау	6	2	33,3	2	33,3	1	16,7	1	16,7	3,2
(sch153020) Филиал МКОУ СОШ №5 г.Алагир в с. Бирагзанг	6	1	16,7	2	33,3	2	33,3	1	16,7	3,5
(sch153021) МКОУ СОШ п. Бурон	2	2	100,0	0	0,0	0	0,0	0	0,0	2,0
(sch153022) Филиал МКОУ СОШ п. Мизур ООШ п. Бурон	13	6	46,2	5	38,5	2	15,4	0	0,0	2,7
(sch156009) МКОУ ООШ п. Рамоново	10	9	90,0	0	0,0	1	10,0	0	0,0	2,2
<b>Алагирский район</b>	<b>327</b>	<b>88</b>	<b>26,9</b>	<b>131</b>	<b>40,1</b>	<b>84</b>	<b>25,7</b>	<b>24</b>	<b>7,3</b>	<b>3,1</b>
(sch150017) МБОУ СОШ №1 г.Ардона	133	73	54,9	23	17,3	34	25,6	3	2,3	2,8
(sch150019) МБОУ СОШ №3 г.Ардона	26	2	7,7	9	34,6	9	<b>34,6</b>	6	<b>23,1</b>	3,7
(sch150020) МБОУ СОШ №4 г.Ардона	43	9	20,9	17	39,5	13	30,2	4	9,3	3,3
(sch150021) МБОУ СОШ с.Кадгарон	28	5	17,9	13	46,4	7	25,0	3	10,7	3,3
(sch150022) МБОУ СОШ с.Красногор	9	3	33,3	1	11,1	3	<b>33,3</b>	2	<b>22,2</b>	3,4
(sch150023) МБОУ СОШ с.Кирово	11	7	63,6	2	18,2	2	18,2	0	0,0	2,5
(sch150024) МБОУ СОШ с.Коста	12	2	16,7	5	41,7	3	25,0	2	16,7	3,4

ОО	Кол-во уч-ов	2		3		4		5		Средняя отметка
		чел.	%	чел.	%	чел.	%	чел.	%	
(sch150026) МБОУ СОШ с.Нарт	14	5	35,7	6	42,9	3	21,4	0	0,0	2,9
(sch150027) МБОУ СОШ с.Фиагдон	9	1	11,1	3	33,3	4	<b>44,4</b>	1	<b>11,1</b>	3,6
(sch153013) МБОУ СОШ №2 г.Ардона	21	6	28,6	9	42,9	6	28,6	0	0,0	3,0
(sch153014) МБОУ СОШ с. Мичурино	11	3	27,3	5	45,5	3	27,3	0	0,0	3,0
(sch153015) ООШ с. Рассвет филиал МБОУ СОШ №1 г.Ардона	1	0	0,0	1	100,0	0	0,0	0	0,0	3,0
<b>Ардонский район</b>	<b>318</b>	<b>116</b>	<b>36,5</b>	<b>94</b>	<b>29,6</b>	<b>87</b>	<b>27,4</b>	<b>21</b>	<b>6,6</b>	<b>3,0</b>
(sch150028) МКОУ СОШ №1 г.Дигоры	36	6	16,7	14	38,9	10	27,8	6	16,7	3,4
(sch150029) МКОУ СОШ №2 г.Дигоры	65	12	18,5	21	32,3	30	46,2	2	3,1	3,3
(sch150031) МКОУ ООШ с. Урсдон	7	1	14,3	2	28,6	3	<b>42,9</b>	1	<b>14,3</b>	3,6
(sch150035) МКОУ СОШ №2 с.Дур-Дур	15	0	0,0	7	46,7	4	<b>26,7</b>	4	<b>26,7</b>	3,8
(sch150036) МКОУ СОШ ст.Николаевской	18	3	16,7	9	50,0	6	33,3	0	0,0	3,2
(sch153026) МКОУ ООШ №1 с.Дур-Дур	9	1	11,1	2	22,2	4	<b>44,4</b>	2	<b>22,2</b>	3,8
(sch153027) МКОУ СОШ с. Карман	12	0	0,0	8	66,7	3	25,0	1	8,3	3,4
(sch153028) МКОУ ООШ с.Мостиздах	5	3	60,0	1	20,0	1	20,0	0	0,0	2,6
(sch153029) МКОУ ООШ с.Синдзикау	6	1	16,7	3	50,0	2	33,3	0	0,0	3,2
(sch156014) МКОУ ООШ г. Дигоры	17	3	17,6	8	47,1	5	29,4	1	5,9	3,2
<b>Дигорский район</b>	<b>190</b>	<b>30</b>	<b>15,8</b>	<b>75</b>	<b>39,5</b>	<b>68</b>	<b>35,8</b>	<b>17</b>	<b>8,9</b>	<b>3,4</b>
(sch150038) МКОУ СОШ №1 с.Чикола	19	5	26,3	8	42,1	4	21,1	2	10,5	3,2
(sch150040) МКОУ СОШ №3 с.Чикола	30	5	16,7	10	33,3	11	36,7	4	13,3	3,5
(sch150041) МКОУ СОШ с.Советское	7	1	14,3	2	28,6	3	<b>42,9</b>	1	<b>14,3</b>	3,6
(sch153032) МКОУ СОШ №2 с.Чикола	38	5	13,2	14	36,8	16	42,1	3	7,9	3,4
(sch153033) МКОУ СОШ с.Ахсарисар	4	0	0,0	2	50,0	2	50,0	0	0,0	3,5
(sch153034) МКОУ СОШ с.Лескен	21	9	42,9	7	33,3	5	23,8	0	0,0	2,8
(sch153035) МКОУ СОШ с.Махческ	2	0	0,0	2	100,0	0	0,0	0	0,0	3,0
(sch153037) МКОУ СОШ с.Новый Урух	9	5	55,6	2	22,2	2	22,2	0	0,0	2,7
(sch153038) МКОУ СОШ с.Средний Урух	2	0	0,0	1	50,0	1	50,0	0	0,0	3,5
(sch153040) МБОУ СОШ с.Сурх-Дигора	6	4	66,7	1	16,7	1	16,7	0	0,0	2,5
(sch153042) МКОУ СОШ с. Хазнидон	9	3	33,3	1	11,1	5	<b>55,6</b>	0	<b>0,0</b>	3,2
<b>Ирафский район</b>	<b>147</b>	<b>37</b>	<b>25,2</b>	<b>50</b>	<b>34,0</b>	<b>50</b>	<b>34,0</b>	<b>10</b>	<b>6,8</b>	<b>3,2</b>
(sch150050) МКОУ СОШ №1 с.Эльхотово	38	13	34,2	16	42,1	9	23,7	0	0,0	2,9
(sch150053) МКОУ СОШ №1 ст.Змейская	32	4	12,5	16	50,0	10	31,3	2	6,3	3,3
(sch150054) МКОУ СОШ №2 ст.Змейская	35	4	11,4	16	45,7	13	37,1	2	5,7	3,4
(sch153046) МКОУ СОШ №2 с.Эльхотово	39	2	5,1	13	33,3	20	<b>51,3</b>	4	<b>10,3</b>	3,7
(sch153047) МКОУ СОШ №3 с.Эльхотово	42	9	21,4	20	47,6	11	26,2	2	4,8	3,1
(sch153048) МКОУ СОШ с.Дарг-Кох	10	3	30,0	6	60,0	1	10,0	0	0,0	2,8
(sch153049) Филиал МКОУ СОШ №2 ст. Змейская СОШ с.Иран	6	2	33,3	2	33,3	2	33,3	0	0,0	3,0
(sch153051) МКОУ СОШ с. Карджин	20	5	25,0	8	40,0	7	35,0	0	0,0	3,1
(sch153052) МКОУ СОШ с.Комсомольское	13	2	15,4	4	30,8	5	<b>38,5</b>	2	<b>15,4</b>	3,5
(sch156015) Филиал МКОУ СОШ №2 ст.Змейская СОШ с.Ставд-Дорт	6	1	16,7	2	33,3	3	50,0	0	0,0	3,3
(sch156016) СП МКОУ СОШ Карджин	8	1	12,5	3	37,5	4	50,0	0	0,0	3,4
<b>Кировский район</b>	<b>249</b>	<b>46</b>	<b>18,5</b>	<b>106</b>	<b>42,6</b>	<b>85</b>	<b>34,1</b>	<b>12</b>	<b>4,8</b>	<b>3,3</b>
(sch150058) МБОУ СОШ №2 г.Моздока	81	11	13,6	24	29,6	36	<b>44,4</b>	10	<b>12,3</b>	3,6
(sch150059) МБОУ СОШ №3 г.Моздока	89	25	28,1	22	24,7	25	28,1	17	19,1	3,4

ОО	Кол-во уч-ов	2		3		4		5		Средняя отметка
		чел.	%	чел.	%	чел.	%	чел.	%	
(sch150060) МБОУ СОШ №5 г.Моздока	20	4	20,0	8	40,0	8	40,0	0	0,0	3,2
(sch150062) МБОУ СОШ №8 г.Моздока	79	33	41,8	21	26,6	21	26,6	4	5,1	2,9
(sch150063) МБОУ СОШ №108 г.Моздока	68	14	20,6	25	36,8	27	39,7	2	2,9	3,3
(sch150064) МБОУ СОШ ст.Луковской	60	21	35,0	23	38,3	14	23,3	2	3,3	3,0
(sch150065) МБОУ СОШ п.Притеречного	16	9	56,3	4	25,0	2	12,5	1	6,3	2,7
(sch150066) МБОУ СОШ ст.Павлодольской	27	19	70,4	6	22,2	2	7,4	0	0,0	2,4
(sch150067) МБОУ СОШ с.Троицкого	50	8	16,0	10	20,0	16	32,0	16	32,0	3,8
(sch150068) МБОУ СОШ ст. Терской	27	11	40,7	9	33,3	5	18,5	2	7,4	2,9
(sch150069) МБОУ СОШ №1 с.Кизляр	53	10	18,9	24	45,3	16	30,2	3	5,7	3,2
(sch150070) МБОУ СОШ №2 с.Кизляр	74	14	18,9	33	44,6	24	32,4	3	4,1	3,2
(sch150071) МБОУ СОШ с.Виноградное	19	9	47,4	8	42,1	1	5,3	1	5,3	2,7
(sch153057) МБОУ СОШ №7 г.Моздока	44	6	13,6	17	38,6	16	36,4	5	11,4	3,5
(sch153059) МБОУ ООШ с.Весёлое	16	1	6,3	10	62,5	5	31,3	0	0,0	3,3
(sch153060) МБОУ ООШ с.Киевского	17	8	47,1	4	23,5	4	23,5	1	5,9	2,9
(sch153062) МБОУ ООШ ст. Ново-Осетинской	6	2	33,3		0,0	4	66,7	0	0,0	3,3
(sch153063) Отделение ООШ МБОУ СОШ ст.Павлодольской	22	5	22,7	6	27,3	10	45,5	1	4,5	3,3
(sch153064) МБОУ СОШ с.Предгорное	7	2	28,6	3	42,9	2	28,6	0	0,0	3,0
(sch153065) МБОУ ООШ с.Раздольного	9	3	33,3	2	22,2	4	44,4	0	0,0	3,1
(sch153068) МБОУ ООШ с.Сухотского	9	2	22,2	3	33,3	3	33,3	1	11,1	3,3
(sch153069) МБОУ СОШ с.Хурикау	12	4	33,3	6	50,0	1	8,3	1	8,3	2,9
(sch156002) МБОУ ООШ №6 г.Моздока	19	5	26,3	9	47,4	5	26,3	0	0,0	3,0
(sch156003) МБОУ ООШ п.Тельмана	7	2	28,6	4	57,1	1	14,3	0	0,0	2,9
(sch156005) МБОУ ООШ ст.Черноярской	11	5	45,5	1	9,1	5	45,5	0	0,0	3,0
(sch156007) МБОУ ООШ п.Советского	7	0	0,0	4	57,1	2	28,6	1	14,3	3,6
(sch156010) МБОУ ООШ п.Калининский	28	4	14,3	21	75,0	3	10,7	0	0,0	3,0
(sch156017) МБОУ СОШ №1 г.Моздока	61	11	18,0	17	27,9	27	44,3	6	9,8	3,5
(sch156018) МБОУ ООШ п.Садового	3	1	33,3	1	33,3	1	33,3	0	0,0	3,0
(sch156020) МБОУ ШИ г. Моздока	45	13	28,9	21	46,7	10	22,2	1	2,2	3,0
<b>Моздокский район</b>	<b>986</b>	<b>262</b>	<b>26,6</b>	<b>346</b>	<b>35,1</b>	<b>300</b>	<b>30,4</b>	<b>78</b>	<b>7,9</b>	<b>3,2</b>
(sch150074) МКОУ СОШ №6 г.Беслана	74	37	50,0	26	35,1	9	12,2	2	2,7	2,7
(sch150075) МКОУ СОШ с. Фарн	8	2	25,0	2	25,0	3	37,5	1	12,5	3,4
(sch150076) МКОУ СОШ с. Хумалаг	30	6	20,0	17	56,7	5	16,7	2	6,7	3,1
(sch150077) МКОУ СОШ с.Заманкул	15	4	26,7	4	26,7	6	40,0	1	6,7	3,3
(sch150078) МКОУ СОШ с.Новый Батако	18	3	16,7	12	66,7	3	16,7	0	0,0	3,0
(sch150079) МКОУ СОШ с.Ольгинское	21	7	33,3	5	23,8	8	38,1	1	4,8	3,1
(sch150081) МКОУ СОШ с. Цалык	13	2	15,4	4	30,8	4	30,8	3	23,1	3,6
(sch153077) МКОУ СОШ №2 г.Беслана	41	6	14,6	11	26,8	21	51,2	3	7,3	3,5
(sch153078) МКОУ СОШ №3 г.Беслана	20	2	10,0	12	60,0	4	20,0	2	10,0	3,3
(sch153079) МКОУ СОШ №4 г.Беслана	76	28	36,8	30	39,5	11	14,5	7	9,2	3,0
(sch153080) МКОУ СОШ № 5 г.Беслана	38	3	7,9	22	57,9	12	31,6	1	2,6	3,3
(sch153081) МКОУ СОШ № 7 г.Беслана	29	4	13,8	15	51,7	8	27,6	2	6,9	3,3
(sch153082) МКОУ СОШ с.Брут	12	1	8,3	6	50,0	4	33,3	1	8,3	3,4
(sch153083) МКОУ СОШ с.Зильги	18	2	11,1	6	33,3	7	38,9	3	16,7	3,6
(sch153084) МКОУ СОШ с. Раздзог	5	0	0,0	2	40,0	1	20,0	2	40,0	4,0

ОО	Кол-во уч-ов	2		3		4		5		Средняя отметка
		чел.	%	чел.	%	чел.	%	чел.	%	
(sch153085) МКОУ СОШ с.Батако	4	0	0,0	2	50,0	2	50,0	0	0,0	3,5
(sch156008) МКОШИ г.Беслана	20	0	0,0	14	70,0	3	15,0	3	15,0	3,5
<b>Правобережный район</b>	<b>442</b>	<b>107</b>	<b>24,2</b>	<b>190</b>	<b>43,0</b>	<b>111</b>	<b>25,1</b>	<b>34</b>	<b>7,7</b>	<b>3,2</b>
(sch150082) МБОУ СОШ №1 ст.Архонская	59	11	18,6	21	35,6	17	28,8	10	16,9	3,4
(sch150083) МБОУ СОШ №2 ст.Архонская	50	14	28,0	15	30,0	20	40,0	1	2,0	3,2
(sch150085) МБОУ СОШ №1 с.Гизель	26	7	26,9	11	42,3	8	30,8	0	0,0	3,0
(sch150088) МБОУ СОШ с. Донгарон	10	2	20,0	5	50,0	3	30,0	0	0,0	3,1
(sch150090) МБОУ СОШ №1 с.Камбилеевское	78	17	21,8	29	37,2	26	33,3	6	7,7	3,3
(sch150093) МБОУ СОШ с.Комгарон	10	1	10,0	4	40,0	3	30,0	2	20,0	3,6
(sch150097) МБОУ СОШ №2 с.Ногир	23	5	21,7	8	34,8	9	39,1	1	4,3	3,3
(sch150099) МБОУ СОШ с.В. Саниба	3	0	0,0	1	33,3	1	<b>33,3</b>	1	<b>33,3</b>	4,0
(sch150101) МБОУ СОШ №1 с.Тарское	21	3	14,3	13	61,9	5	23,8	0	0,0	3,1
(sch150102) МБОУ СОШ №2 с.Тарское	8	0	0,0	2	25,0	6	<b>75,0</b>	0	<b>0,0</b>	3,8
(sch150104) МБОУ СОШ №2 с.Чермен	20	3	15,0	7	35,0	7	35,0	3	15,0	3,5
(sch150105) МБОУ СОШ №3 с.Чермен	75	12	16,0	47	62,7	15	20,0	1	1,3	3,1
(sch150106) МБОУ СОШ №1 с.Октябрьское	73	26	35,6	26	35,6	16	21,9	5	6,8	3,0
(sch150107) МБОУ СОШ №2 с.Октябрьское	26	0	0,0	12	46,2	14	<b>53,8</b>	0	<b>0,0</b>	3,5
(sch153088) МБОУ ООШ п.Алханчурт	16	3	18,8	6	37,5	5	31,3	2	12,5	3,4
(sch153089) МБОУ СОШ № 2 с.Гизель	21	3	14,3	7	33,3	10	<b>47,6</b>	1	<b>4,8</b>	3,4
(sch153090) МБОУ СОШ с. Дачное	28	4	14,3	10	35,7	7	25,0	7	25,0	3,6
(sch153091) МБОУ СОШ с. Куртаг	10	1	10,0	4	40,0	5	50,0	0	0,0	3,4
(sch153092) МБОУ СОШ с. Майское	77	15	19,5	32	41,6	24	31,2	6	7,8	3,3
(sch153093) МБОУ СОШ с.Михайловское	57	7	12,3	16	28,1	26	<b>45,6</b>	8	<b>14,0</b>	3,6
(sch153094) МБОУ СОШ № 1 с.Ногир	41	3	7,3	21	51,2	14	34,1	3	7,3	3,4
(sch153095) МБОУ с. Сунжа	69	21	30,4	28	40,6	18	26,1	2	2,9	3,0
(sch153096) МБОУ СОШ №1 с. Чермен	5	2	40,0	2	40,0	1	20,0	0	0,0	2,8
(sch153098) МБОУ СОШ с. Н.Саниба	11	1	9,1	5	45,5	4	36,4	1	9,1	3,5
(sch153099) МБОУ СОШ с. Ир	13	2	15,4	4	30,8	5	<b>38,5</b>	2	<b>15,4</b>	3,5
(sch156006) МБОУ ООШ с. Сунжа	28	1	3,6	5	17,9	17	<b>60,7</b>	5	<b>17,9</b>	3,9
(sch156021) МБОУ СОШ с.Новое	20	0	0,0	10	50,0	8	40,0	2	10,0	3,6
(sch156030) МБОУ СОШ с.Даргавс	4	2	50,0	2	50,0	0	0,0	0	0,0	2,5
(sch156035) СП МБОУ СОШ №2 с.Гизель МБОУ ООШ с.Кобан	1	0	0,0	1	100,0	0	0,0	0	0,0	3,0
<b>Пригородный район</b>	<b>883</b>	<b>166</b>	<b>18,8</b>	<b>354</b>	<b>40,1</b>	<b>294</b>	<b>33,3</b>	<b>69</b>	<b>7,8</b>	<b>3,3</b>
(sch150109) МБОУ СОШ №1	16	7	43,8	7	43,8	2	12,5	0	0,0	2,7
(sch150112) МБОУ гимназия №4	55	11	20,0	30	54,5	13	23,6	1	1,8	3,1
(sch150114) МАОУ БСОШ №7	130	18	13,8	34	26,2	55	<b>42,3</b>	23	<b>17,7</b>	3,6
(sch150117) МБОУ СОШ №11	103	8	7,8	20	19,4	48	<b>46,6</b>	27	<b>26,2</b>	3,9
(sch150122) МБОУ гимназия №16	52	7	13,5	28	53,8	14	26,9	3	5,8	3,3
(sch150131) МБОУ СОШ №27	61	18	29,5	26	42,6	11	18,0	6	9,8	3,1
(sch150133) МБОУ СОШ №30	110	9	8,2	33	30,0	43	<b>39,1</b>	25	<b>22,7</b>	3,8
(sch150134) МБОУ СОШ №31	62	4	6,5	28	45,2	27	<b>43,5</b>	3	<b>4,8</b>	3,5
(sch150136) МБОУ СОШ № 34	74	4	5,4	21	28,4	42	<b>56,8</b>	7	<b>9,5</b>	3,7
(sch150141) МБОУ СОШ №40	81	17	21,0	41	50,6	17	21,0	6	7,4	3,1
(sch150143) МБОУ СОШ №42	158	16	10,1	58	36,7	63	<b>39,9</b>	21	<b>13,3</b>	3,6

ОО	Кол-во уч-ов	2		3		4		5		Средняя отметка
		чел.	%	чел.	%	чел.	%	чел.	%	
(sch150144) МБОУ СОШ №43	71	8	11,3	37	52,1	26	36,6	0	0,0	3,3
(sch150147) МБОУ СОШ №46	137	22	16,1	56	40,9	50	36,5	9	6,6	3,3
(sch150148) МБОУ СОШ №48	49	14	28,6	18	36,7	8	16,3	9	18,4	3,2
(sch150150) МБОУ - лицей г.Владикавказа	92	1	1,1	21	22,8	54	<b>58,7</b>	16	<b>17,4</b>	3,9
(sch153003) МБОУ СОШ №14	32	4	12,5	11	34,4	14	<b>43,8</b>	3	<b>9,4</b>	3,5
(sch153004) МБОУ СОШ № 17	52	6	11,5	19	36,5	22	<b>42,3</b>	5	<b>9,6</b>	3,5
(sch153005) МБОУ СОШ №21	62	19	30,6	27	43,5	12	19,4	4	6,5	3,0
(sch153006) МБОУ СОШ №24	38	9	23,7	10	26,3	16	42,1	3	7,9	3,3
(sch153007) МБОУ СОШ №26	75	29	38,7	22	29,3	24	32,0	0	0,0	2,9
(sch153008) МБОУ СОШ №44	166	19	11,4	61	36,7	62	<b>37,3</b>	24	<b>14,5</b>	3,5
(sch153010) МБОУ СОШ с.Балта	10	3	30,0	2	20,0	5	50,0	0	0,0	3,2
(sch153102) МБОУ СОШ №3	101	13	12,9	38	37,6	34	33,7	16	15,8	3,5
(sch153103) МБОУ гимназия №5	152	10	6,6	53	34,9	65	<b>42,8</b>	24	<b>15,8</b>	3,7
(sch153104) МБОУ СОШ №8	28	5	17,9	18	64,3	4	14,3	1	3,6	3,0
(sch153106) МБОУ СОШ №13	41	0	0,0	17	41,5	17	<b>41,5</b>	7	<b>17,1</b>	3,8
(sch153107) МБОУ СОШ №18	92	17	18,5	35	38,0	31	33,7	9	9,8	3,3
(sch153108) МБОУ СОШ №19	3	1	33,3	0	0,0	2	<b>66,7</b>	0	<b>0,0</b>	3,3
(sch153109) МБОУ СОШ № 29	45	9	20,0	17	37,8	17	37,8	2	4,4	3,3
(sch153110) МБОУ гимназия №45	104	19	18,3	40	38,5	29	27,9	16	15,4	3,4
(sch153111) МБОУ СОШ № 50	36	15	41,7	11	30,6	8	22,2	2	5,6	2,9
(sch153113) МБОУ СОШ №6	33	3	9,1	21	63,6	4	12,1	5	15,2	3,3
(sch153114) МБОУ СОШ №15	76	11	14,5	29	38,2	16	21,1	20	26,3	3,6
(sch153115) МБОУ СОШ №25	67	13	19,4	31	46,3	21	31,3	2	3,0	3,2
(sch153118) МБОУ СОШ №37	56	7	12,5	31	55,4	15	26,8	3	5,4	3,3
(sch153119) МБОУ СОШ №22	99	37	37,4	28	28,3	21	21,2	13	13,1	3,1
(sch153120) МБОУ СОШ №33	18	2	11,1	7	38,9	6	33,3	3	16,7	3,6
(sch153121) МБОУ СОШ №36	70	9	12,9	30	42,9	25	35,7	6	8,6	3,4
(sch153122) МБОУ СОШ № 38	174	22	12,6	64	36,8	73	<b>42,0</b>	15	<b>8,6</b>	3,5
(sch153123) МБОУ СОШ №39	52	8	15,4	16	30,8	24	<b>46,2</b>	4	<b>7,7</b>	3,5
(sch153124) МБОУ СОШ №41	105	16	15,2	46	43,8	35	33,3	8	7,6	3,3
(sch156013) МБОУ СОШ №28	85	13	15,3	22	25,9	37	<b>43,5</b>	13	<b>15,3</b>	3,6
<b>г. Владикавказ</b>	<b>3123</b>	<b>483</b>	<b>15,5</b>	<b>1164</b>	<b>37,3</b>	<b>1112</b>	<b>35,6</b>	<b>364</b>	<b>11,7</b>	<b>3,4</b>
(sch150108) ГКОУ СШИ с.Гизель	30	7	23,3	16	53,3	6	20,0	1	3,3	3,0
(sch150153) ГБОУ СОШ №8 г.Беслана	75	17	22,7	26	34,7	22	29,3	10	13,3	3,3
(sch150162) ЧОУ ВНСОШ	11	3	27,3	1	9,1	2	<b>18,2</b>	5	<b>45,5</b>	3,8
(sch153019) ГКОУ ШИ г.Алагир	21	3	14,3	9	42,9	8	38,1	1	4,8	3,3
(sch153036) ГБОУ ШИ РФМЛИ (Филиал с.Мацуга)	2	0	0,0	0	0,0	1	<b>50,0</b>	1	<b>50,0</b>	4,5
(sch153127) ГБОУ СОШ №47	99	29	29,3	35	35,4	26	26,3	9	9,1	3,2
(sch153130) ГБОУ РФМЛИ	104	1	1,0	15	14,4	48	<b>46,2</b>	40	<b>38,5</b>	4,2
(sch153134) ГБОУ РЛИ	72	12	16,7	23	31,9	25	<b>34,7</b>	12	<b>16,7</b>	3,5
(sch153138) АНО "Институт цивилизации"	6	1	16,7	1	16,7	3	<b>50,0</b>	1	<b>16,7</b>	3,7
(sch156004) ГБОУ "Гимназия "Диалог"	70	6	8,6	26	37,1	23	<b>32,9</b>	15	<b>21,4</b>	3,7
(sch156012) ЧОУ ВГЛ	15	2	13,3	5	33,3	7	<b>46,7</b>	1	<b>6,7</b>	3,5
(sch156023) ГКОУ ШИ г.Владикавказ	52	6	11,5	26	50,0	18	34,6	2	3,8	3,3

ОО	Кол-во уч-ов	2		3		4		5		Средняя отметка
		чел.	%	чел.	%	чел.	%	чел.	%	
(sch156025) ГБОУ СОШ г.Беслана	111	32	28,8	34	30,6	33	29,7	12	10,8	3,2
(sch156032) ФГБОУ СКСВУ	32	0	0,0	3	9,4	28	<b>87,5</b>	1	<b>3,1</b>	3,9
<b>Региональное подчинение (ГОУ и НЕГОУ)</b>	<b>700</b>	119	17,0	220	31,4	250	<b>35,7</b>	111	<b>15,9</b>	3,5
<b>ИТОГО ПО РСО - АЛАНИЯ</b>	<b>7365</b>	1454	19,7	2730	37,1	2441	33,1	740	10,0	3,3

Столбец "Распределение групп баллов в %": Если группа баллов «2» более 50%(успеваемость менее 50%), соотв. ячейка графы «2» маркируется серым цветом; Если кол-во учеников в группах баллов «5» и «4» в сумме более 50%(кач-во знаний более 50%), соотв. ячейки столбцов «4» и «5» маркируются жирным шрифтом.

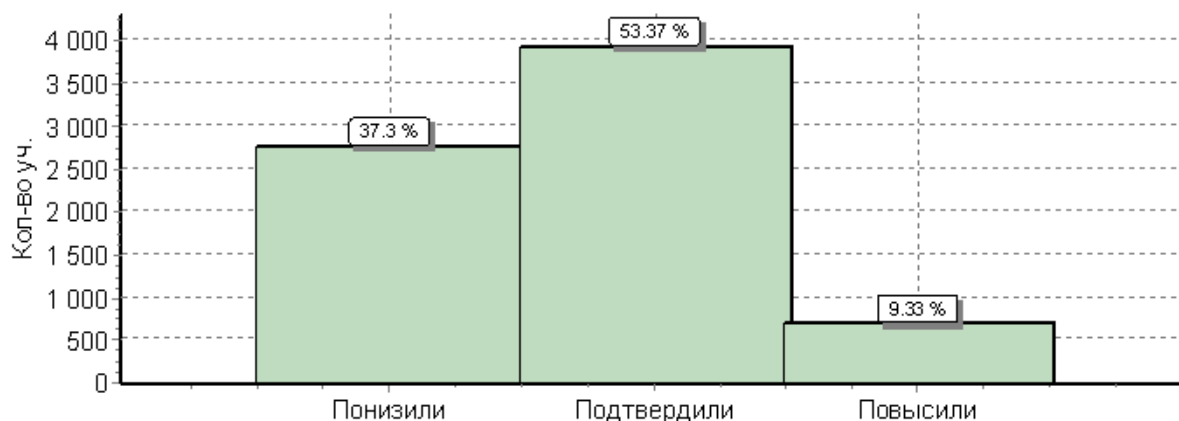


Рис.5 Гистограмма соответствия отметок за выполненную работу и отметок по журналу

Таблица 11

Соответствие отметок	Кол-во уч.	%
Понизили (Отм.<Отм.по журналу)	2745	37
Подтвердили(Отм.=Отм.по журналу)	3928	53
Повысили (Отм.>Отм.по журналу)	687	59
<b>Всего*:</b>	<b>7360</b>	<b>100</b>

\*В гистограмме приведены данные только по тем участникам, для которых введены отметки: ("Отм." - отметка за выполненную работу; "Отм.по журналу" - отметка участника за предыдущую четверть/триместр).

При заполнении данных о соответствии отметок по журналу ответственными ОО по проведению ВПР в некоторых ОО были некорректно внесены отметки. В РСО-Алания в ВПР по русскому языку приняли участие **7365** обучающихся, а отметки внесены **7360** участникам.

### 2.3. Достижение планируемых результатов в соответствии с ПООП ООО по русскому языку

Таблица 12

№	Блоки ПООП ООО выпускник научится / получит возможность научиться или проверяемые требования (умения) в соответствии с ФГОС	Макс балл	Средний % выполнения	
			По региону	По России
		51	7365 уч.	1300220 уч.
1К1	Списывать текст с пропусками орфограмм и пунктограмм, соблюдать в практике письма изученные орфографические и пунктуационные нормы/ совершенствовать орфографические и пунктуационные умения и навыки на основе знаний о нормах русского литературного языка; соблюдать культуру чтения, говорения, аудирования и письма	4	57	55
1К2	Списывать текст с пропусками орфограмм и пунктограмм, соблюдать в практике письма изученные орфографические и пунктуационные нормы/ совершенствовать орфографические и пунктуационные умения и навыки на основе знаний о нормах русского литературного языка; соблюдать культуру чтения, говорения, аудирования и письма	3	59	57
1К3	Списывать текст с пропусками орфограмм и пунктограмм, соблюдать в практике письма изученные орфографические и пунктуационные нормы/ совершенствовать орфографические и пунктуационные умения и навыки на основе знаний о нормах русского литературного языка; соблюдать культуру чтения, говорения, аудирования и письма	2	90	92

2К1	Проводить морфемный и словообразовательный анализы слов; проводить морфологический анализ слова; проводить синтаксический анализ предложения. Распознавать уровни и единицы языка в предъявленном тексте и видеть взаимосвязь между ними	3	85	87
2К2	Проводить морфемный и словообразовательный анализы слов; проводить морфологический анализ слова; проводить синтаксический анализ предложения. Распознавать уровни и единицы языка в предъявленном тексте и видеть взаимосвязь между ними	3	65	67
2К3	Проводить морфемный и словообразовательный анализы слов; проводить морфологический анализ слова; проводить синтаксический анализ предложения. Распознавать уровни и единицы языка в предъявленном тексте и видеть взаимосвязь между ними	3	56	49
2К4	Проводить морфемный и словообразовательный анализы слов; проводить морфологический анализ слова; проводить синтаксический анализ предложения. Распознавать уровни и единицы языка в предъявленном тексте и видеть взаимосвязь между ними	3	58	57
3(1)	Распознавать заданное слово в ряду других на основе сопоставления звукового и буквенного состава, осознавать и объяснять причину несовпадения звуков и букв в слове. Распознавать уровни и единицы языка в предъявленном тексте и видеть взаимосвязь между ними	1	78	80
3(2)	Распознавать заданное слово в ряду других на основе сопоставления звукового и буквенного состава, осознавать и объяснять причину несовпадения звуков и букв в слове. Распознавать уровни и единицы языка в предъявленном тексте и видеть взаимосвязь между ними	1	64	67
4	Проводить орфоэпический анализ слова; определять место ударного слога. Соблюдать в речевой практике основные орфоэпические, лексические, грамматические, стилистические, орфографические и пунктуационные нормы русского литературного языка; оценивать собственную и чужую речь с позиции соответствия языковым нормам / осуществлять речевой самоконтроль	2	77	72
5	Опознавать самостоятельные части речи и их формы, служебные части речи. Распознавать уровни и единицы языка в предъявленном тексте и видеть взаимосвязь между ними	3	75	74
6	Распознавать случаи нарушения грамматических норм русского литературного языка в формах слов различных частей речи и исправлять эти нарушения / осуществлять речевой самоконтроль	2	66	62
7(1)	Анализировать различные виды предложений с точки зрения их структурно-смысловой организации и функциональных особенностей, распознавать предложения с подлежащим и сказуемым, выраженными существительными в именительном падеже; --> <--опираться на грамматический анализ при объяснении выбора тире и места его постановки в предложении. Соблюдать в речевой практике основные орфографические и пунктуационные нормы русского литературного языка / совершенствовать орфографические и пунктуационные умения	1	87	88
7(2)	Анализировать различные виды предложений с точки зрения их структурно-смысловой организации и функциональных особенностей, распознавать предложения с подлежащим и сказуемым, выраженными существительными в именительном падеже; --> <--опираться на грамматический анализ при объяснении выбора тире и места его постановки в предложении. Соблюдать в речевой практике основные орфографические и пунктуационные нормы русского литературного языка / совершенствовать орфографические и пунктуационные умения	1	57	54
8(1)	Анализировать различные виды предложений с точки зрения их структурно-смысловой организации и функциональных особенностей, распознавать предложения с обращением, однородными членами, двумя грамматическими основами; опираться на грамматический анализ при объяснении расстановки знаков препинания в предложении. Соблюдать в речевой практике основные орфографические и пунктуационные нормы русского литературного языка / совершенствовать орфографические и пунктуационные умения и навыки	2	72	71
8(2)	Анализировать различные виды предложений с точки зрения их структурно-смысловой организации и функциональных особенностей, распознавать предложения с обращением, однородными членами, двумя грамматическими основами; опираться на грамматический анализ при объяснении расстановки знаков препинания в предложении. Соблюдать в речевой практике основные орфографические и пунктуационные нормы русского литературного языка / совершенствовать орфографические и пунктуационные умения и навыки	1	61	63

9	Владеть навыками изучающего чтения и информационной переработки прочитанного материала; адекватно понимать тексты различных функционально-смысловых типов речи и функциональных разновидностей языка; анализировать текст с точки зрения его основной мысли, адекватно формулировать основную мысль текста в письменной форме Использовать при работе с текстом разные виды чтения (поисковое, просмотровое, ознакомительное, изучающее, реферативное)/соблюдать культуру чтения, говорения, аудирования и письма	2	38	46
10	Осуществлять информационную переработку прочитанного текста, передавать его содержание в виде плана в письменной форме. Использовать при работе с текстом разные виды чтения (поисковое, просмотровое, ознакомительное, изучающее, реферативное). Владеть умениями информационно перерабатывать прочитанные и прослушанные тексты и представлять их в виде тезисов, конспектов, аннотаций, рефератов; соблюдать культуру чтения, говорения, аудирования и письма	3	41	53
11	Понимать целостный смысл текста, находить в тексте требуемую информацию с целью подтверждения выдвинутых тезисов, на основе которых необходимо построить речевое высказывание в письменной форме. Использовать при работе с текстом разные виды чтения (поисковое, просмотровое, ознакомительное, изучающее, реферативное). Проводить самостоятельный поиск текстовой и нетекстовой информации, отбирать и анализировать полученную информацию; соблюдать культуру чтения, говорения, аудирования и письма	2	51	59
12(1)	Распознавать и адекватно формулировать лексическое значение многозначного слова с опорой на контекст; использовать многозначное слово в другом значении в самостоятельно составленном и оформленном на письме речевом высказывании. Распознавать уровни и единицы языка в предъявленном тексте и видеть взаимосвязь между ними; создавать устные и письменные высказывания	1	62	68
12(2)	Распознавать и адекватно формулировать лексическое значение многозначного слова с опорой на контекст; использовать многозначное слово в другом значении в самостоятельно составленном и оформленном на письме речевом высказывании. Распознавать уровни и единицы языка в предъявленном тексте и видеть взаимосвязь между ними; создавать устные и письменные высказывания. Соблюдать культуру чтения, говорения, аудирования и письма; осуществлять речевой самоконтроль	2	41	50
13(1)	Распознавать стилистическую принадлежность слова и подбирать к слову близкие по значению слова (синонимы). Распознавать уровни и единицы языка в предъявленном тексте и видеть взаимосвязь между ними; использовать синонимические ресурсы русского языка для более точного выражения мысли и усиления выразительности речи; соблюдать культуру чтения, говорения, аудирования и письма; осуществлять речевой самоконтроль	1	51	48
13(2)	Распознавать стилистическую принадлежность слова и подбирать к слову близкие по значению слова (синонимы). Распознавать уровни и единицы языка в предъявленном тексте и видеть взаимосвязь между ними; использовать синонимические ресурсы русского языка для более точного выражения мысли и усиления выразительности речи; соблюдать культуру чтения, говорения, аудирования и письма; осуществлять речевой самоконтроль	1	48	57
14(1)	Распознавать значение фразеологической единицы; на основе значения фразеологизма и собственного жизненного опыта обучающихся определять конкретную жизненную ситуацию для адекватной интерпретации фразеологизма; умение строить монологическое контекстное высказывание в письменной форме. Распознавать уровни и единицы языка в предъявленном тексте и видеть взаимосвязь между ними; использовать языковые средства адекватно цели общения и речевой ситуации;	2	52	55
14(2)	Распознавать значение фразеологической единицы; на основе значения фразеологизма и собственного жизненного опыта обучающихся определять конкретную жизненную ситуацию для адекватной интерпретации фразеологизма; умение строить монологическое контекстное высказывание в письменной форме. Распознавать уровни и единицы языка в предъявленном тексте и видеть взаимосвязь между ними; использовать языковые средства адекватно цели общения и речевой ситуации	2	31	39

<sup>1</sup> вычисляется как отношение (в %) суммы всех набранных баллов за задание всеми участниками к произведению количества участников на максимальный балл за задание

### 3. МАТЕМАТИКА

#### 3.1. Спецификация проверочной работы по МАТЕМАТИКЕ

##### 3.1.1. Структура варианта проверочной работы

Работа содержала 13 заданий.

В заданиях 1–8, 10 необходимо было записать только ответ.

В задании 12 нужно было изобразить рисунок или требуемые элементы рисунка.

В заданиях 9, 11, 13 требовалось записать решение и ответ.

### 3.1.2. Кодификаторы проверяемых элементов содержания и требований к уровню подготовки

В таблице 1 приведен кодификатор проверяемых элементов содержания

Таблица 1

Код	Проверяемые элементы содержания
1	Числа и вычисления
2	Геометрические фигуры
3	Текстовые задачи
4	Статистика и теория вероятностей
5	Измерения и вычисления

В таблице 2 приведен кодификатор проверяемых требований к уровню подготовки.

Таблица 2

Код	Проверяемые требования к уровню подготовки
1	Оперировать понятиями: натуральное число, целое число, обыкновенная дробь, десятичная дробь
2	Владеть навыками устных и письменных вычислений
3	Использовать признаки делимости на 2, 5, 3, 9, 10 при решении задач
4	Понимать информацию, представленную в виде таблицы, диаграммы
5	Применять изученные понятия, результаты, методы для решения задач практического характера
6	Проводить логические обоснования математических утверждений
7	Оперировать на базовом уровне понятиями: фигура, точка, отрезок, прямая, луч, ломанная, угол, треугольник и четырехугольник, прямоугольник, квадрат, окружность, круг, куб, шар. Изображать изучаемые фигуры

### 3.1.3. Распределение заданий варианта проверочной работы по содержанию, проверяемым умениям и видам деятельности, по максималным баллам и времени выполнения.

Таблица 3

№ задания	Умения, виды деятельности (в соответствии с ФГОС)	Блоки ПООП ООО: выпускник научится / получит возможность научиться	Уровень сложности	Макс. балл за выполнение задания	Примерное время выполнения задания (в минутах)
1	Развитие представлений о числе и числовых системах от натуральных до действительных чисел	Оперировать на базовом уровне понятием целое число	Б	1	2
2	Развитие представлений о числе и числовых системах от натуральных до действительных чисел	Оперировать на базовом уровне понятием обыкновенная дробь, смешанное число	Б	1	2
3	Развитие представлений о числе и числовых системах от натуральных до действительных чисел	Решать задачи на нахождение части числа и числа по его части	Б	1	4
4	Развитие представлений о числе и числовых системах от натуральных до действительных чисел	Оперировать на базовом уровне понятием десятичная дробь	Б	1	2
5	Умение пользоваться оценкой и прикидкой при практических расчетах	<i>Оценивать размеры реальных объектов окружающего мира</i>	Б	1	3
6	Умение извлекать информацию, представленную в таблицах, на диаграммах	<i>Читать информацию, представленную в виде таблицы, диаграммы / извлекать, интерпретировать информацию, представленную в таблицах и на диаграммах, отражающую свойства и характеристики реальных процессов и явлений</i>	Б	1	3
7	Овладение символьным языком алгебры	<i>Оперировать понятием модуль числа, геометрическая</i>	П	1	4

		<i>интерпретация модуля числа</i>			
8	Развитие представлений о числе и числовых системах от натуральных до действительных чисел	Сравнивать рациональные числа / упорядочивать числа, записанные в виде обыкновенных дробей, десятичных дробей	П	1	4
	Овладение навыками письменных вычислений	Использовать свойства чисел и правила действий с рациональными числами при выполнении вычислений / выполнять вычисления, в том числе с использованием приемов рациональных вычислений	П	2	5
10	Умение анализировать, извлекать необходимую информацию	Решать несложные логические задачи, находить пересечение, объединение, подмножество в простейших ситуациях	П	1	4
11	Умение применять изученные понятия, результаты, методы для решения задач практического характера и задач их смежных дисциплин	Решать задачи на покупки, находить процент от числа, число по проценту от него, находить процентное отношение двух чисел, находить процентное снижение или процентное повышение величины	П	2	4
12	Овладение геометрическим языком, развитие навыков изобразительных умений, навыков геометрических построений	Оперировать на базовом уровне понятиями: фигура, точка, отрезок, прямая, луч, ломанная, угол, многоугольник, треугольник и четырехугольник, прямоугольник и квадрат, окружность и круг, прямоугольный параллелепипед, куб, шар. Изображать изучаемые фигуры от руки и с помощью линейки	П	1	5
13	Умение проводить логические обоснования, доказательства математических утверждений	<i>Решать простые и сложные задачи разных типов, а также задачи повышенной трудности</i>	В	2	9

Всего заданий – 13, из них Б - 6, П - 6, В - 1.

Общее время выполнения проверочной работы — 60 минут.

Максимальный первичный балл — 16.

### 3.1.4. Распределение заданий проверочной работы по уровню сложности

Таблица 4

№	Уровень сложности	Количество заданий	Максимальный первичный балл	Процент от максимального первичного балла
1	Базовый	6	6	37,5
2	Повышенный	6	8	50
3	Высокий	1	2	12,5
<b>Итого:</b>		<b>13</b>	<b>16</b>	<b>100</b>

### 3.1.5. Система оценивания выполнения отдельных заданий и проверочной работы в целом

Правильное решение каждого из заданий 1–8, 10, 12 оценивалось 1 баллом. Задание считалось выполненным верно, если ученик дал верный ответ: записал правильное число, правильную величину, изобразил правильный рисунок.

Выполнение заданий 9, 11, 13 оценивалось от 0 до 2 баллов.

### 3.1.6. Шкала перевода баллов в оценки

Отметка	« 2 »	« 3 »	« 4 »	« 5 »
Баллы	0–5	6–9	10–13	14–16

### 3.1.7. Дополнительные материалы и оборудование

Дополнительные материалы и оборудование не требовались.

### 3.1.8. Рекомендации по подготовке к проверочной работе

Специальная подготовка к проверочной работе не требовалась.

## 3.2. Статистика общероссийских и региональных результатов ВПР по математике

Степень выполнения заданий по математике (в % от числа участников) по МО

Таблица 5

АТЕ	Кол-во уч.	1	2	3	4	5	6	7	8	9	10	11	12	13
		1	1	1	1	1	1	1	1	2	1	2	1	2
<b>Вся выборка РФ</b>	<b>1293311</b>	84	75	69	75	78	84	51	75	47	75	33	53	13
<b>РСО-Алания</b>	<b>7275</b>	83	80	79	82	85	83	45	81	49	76	42	42	14
Алагирский район	330	83	77	76	82	87	80	38	80	43	68	39	25	12
Ардонский район	313	76	74	61	71	84	81	37	70	32	73	27	41	6
Дигорский район	189	87	84	77	77	81	80	46	83	54	78	52	42	11
Ирафский район	143	83	86	83	90	86	84	50	76	40	87	45	31	16
Кировский район	241	72	69	62	75	83	77	61	70	33	79	26	24	8
Моздокский район	971	76	75	68	72	76	77	37	75	41	67	33	33	9
Правобережный район	432	80	79	81	81	90	81	48	74	41	75	32	40	15
Пригородный район	852	86	79	78	83	83	83	52	77	42	80	39	41	13
РСО-Алания (региональное подчинение ГОУ И НЕГОУ)	694	88	84	87	87	87	88	49	88	64	84	58	46	19
г. Владикавказ	3110	85	83	83	85	87	84	45	86	54	77	45	48	15

Степень выполнения заданий по математике (в % от числа участников) по ОО

Таблица 6

ОО	Кол-во уч.	1	2	3	4	5	6	7	8	9	10	11	12	13
		1	1	1	1	1	1	1	1	2	1	2	1	2
<b>Вся выборка РФ</b>	<b>1293311</b>	84	75	69	75	78	84	51	75	47	75	33	53	13
<b>РСО-Алания</b>	<b>7275</b>	83	80	79	82	85	83	45	81	49	76	42	42	14
<b>Алагирский район</b>	<b>330</b>	83	77	76	82	87	80	38	80	43	68	39	25	12
СП МКОУ СОШ №2 г. Алагира	14	93	86	86	71	100	71	50	86	36	57	4	43	4
СП МКОУ СОШ №3 г. Алагира	25	88	68	80	92	84	72	40	72	0	16	20	8	2
Филиал МКОУ СОШ с. Суадаг в с. Хатагдон	8	75	62	62	50	88	62	50	50	44	100	0	12	0
Филиал МКОУ СОШ с. Суадаг в с. Ногкау	4	100	100	100	100	100	75	100	75	0	100	50	75	25
Филиал МКОУ СОШ №5 г.Алагира в с. Бирагзанг	6	100	100	83	83	67	83	50	67	17	83	0	50	0
Филиал МКОУ СОШ п. Мизур ООШ п. Бурон	2	0	0	0	0	0	50	0	50	0	0	0	0	0
МКОУ ООШ п. Рамоново	8	88	75	62	100	88	75	50	75	6	88	69	75	25
МКОУ СОШ №2 г.Алагира	48	88	81	79	92	96	88	27	83	52	77	46	38	17
МКОУ СОШ №3 г.Алагира	73	95	89	89	92	90	79	36	90	68	78	66	21	12
МКОУ СОШ №5 г.Алагира	51	82	78	75	75	92	86	24	76	54	65	50	18	15
МКОУ СОШ п.В.Фиагдон	13	69	62	69	77	77	77	38	85	15	46	31	8	0

МКОУ СОШ с.Дзуарикау	15	80	47	33	53	47	80	53	60	47	60	30	0	20
МКОУ СОШ с. Майрамадаг	18	44	39	44	50	78	78	50	72	42	72	11	44	25
МКОУ СОШ п. Мизур	15	93	73	80	80	87	73	27	87	10	73	20	27	0
МКОУ СОШ с. Суадаг	15	60	80	93	80	80	87	40	87	30	60	30	27	7
МКОУ СОШ с. Црау	15	80	93	73	100	100	87	60	80	40	80	7	20	17
<b>Ардонский район</b>	<b>313</b>	<b>76</b>	<b>74</b>	<b>61</b>	<b>71</b>	<b>84</b>	<b>81</b>	<b>37</b>	<b>70</b>	<b>32</b>	<b>73</b>	<b>27</b>	<b>41</b>	<b>6</b>
ООШ с. Рассвет филиал МБОУ СОШ №1 г. Ардона	1	100	100	100	100	100	100	100	100	50	100	0	0	0
МБОУ СОШ № 4 г.Ардона	43	88	70	70	74	91	79	40	74	31	81	31	28	0
МБОУ СОШ №1 г.Ардона	129	69	74	64	70	75	84	36	73	50	71	37	38	5
МБОУ СОШ №2 г.Ардона	18	72	61	22	89	83	56	50	50	0	100	0	56	0
МБОУ СОШ № 3 г.Ардона	25	52	72	56	68	92	84	16	40	6	56	10	72	14
МБОУ СОШ с.Кирово	10	80	100	90	100	90	80	70	90	40	70	60	40	10
МБОУ СОШ с.Коста	13	85	77	62	54	92	54	46	69	15	85	46	62	19
МБОУ СОШ с. Кадгарон	27	96	85	70	81	85	100	44	85	26	56	19	26	11
МБОУ СОШ с. Мичурино	10	100	100	100	70	100	80	30	100	25	100	20	60	0
МБОУ СОШ с.Фиагдон	9	78	44	44	56	100	100	33	33	28	89	17	56	17
МБОУ СОШ с.Нарт	15	80	67	53	53	73	73	47	47	17	47	7	20	7
МБОУ СОШ с.Красногор	13	85	69	23	46	100	77	8	85	0	100	8	38	4
<b>Дигорский район</b>	<b>189</b>	<b>87</b>	<b>84</b>	<b>77</b>	<b>77</b>	<b>81</b>	<b>80</b>	<b>46</b>	<b>83</b>	<b>54</b>	<b>78</b>	<b>52</b>	<b>42</b>	<b>11</b>
МКОУ ООШ №3 г. Дигоры	17	71	59	88	59	88	94	47	94	18	71	88	53	18
МКОУ ООШ №1 с.Дур-Дур	10	100	100	90	80	60	100	60	100	75	60	65	20	5
МКОУ ООШ с.Мостиздах	5	20	20	0	20	60	60	20	40	0	60	0	20	20
МКОУ ООШ с.Синдикау	6	33	50	67	67	83	67	67	50	50	83	8	83	17
МКОУ ООШ с. Уредон	6	100	100	100	83	100	67	83	83	67	83	0	17	8
МКОУ СОШ №1 г.Дигоры	36	94	92	100	94	89	78	72	75	53	72	49	22	10
МКОУ СОШ №2 г.Дигоры	68	90	88	71	76	94	79	21	88	72	81	67	53	13
МКОУ СОШ №2 с.Дур-Дур	14	100	93	57	64	79	79	86	86	71	93	61	86	0
МКОУ СОШ с. Карман	9	67	67	44	78	56	78	33	56	22	67	44	33	22
МКОУ СОШ ст. Николаевской	18	100	94	89	89	39	78	39	94	31	94	6	17	6
<b>Ирафский район</b>	<b>143</b>	<b>83</b>	<b>86</b>	<b>83</b>	<b>90</b>	<b>86</b>	<b>84</b>	<b>50</b>	<b>76</b>	<b>40</b>	<b>87</b>	<b>45</b>	<b>31</b>	<b>16</b>
МКОУ СОШ с.Новый Урух	9	100	100	89	100	89	89	56	89	22	33	11	0	0
МКОУ СОШ с. Средний Урух	1	0	0	0	0	100	100	0	100	0	100	0	100	100
МБОУ СОШ с.Сурх-Дигора	4	50	100	100	75	100	75	50	75	50	100	0	0	0
МКОУ СОШ №1 с.Чикола	17	76	82	76	94	88	88	35	76	68	94	50	29	0
МКОУ СОШ №2 с.Чикола	38	95	92	97	95	95	89	47	84	53	95	63	26	36
МКОУ СОШ №3 с.Чикола	29	90	97	97	90	97	93	72	83	45	93	53	52	10
МКОУ СОШ с.Ахсарисар	5	80	80	40	60	80	80	0	80	20	100	20	100	80
МКОУ СОШ с.Лескен	22	86	82	45	86	73	64	41	73	11	68	41	14	5
МКОУ СОШ с.Махческ	2	0	50	100	100	50	100	100	0	0	100	0	0	0
МКОУ СОШ с.Советское	7	29	71	86	86	71	86	29	29	0	100	0	0	0
МКОУ СОШ с. Хазнидон	9	89	56	89	100	56	67	67	56	61	89	56	56	0
<b>Кировский район</b>	<b>241</b>	<b>72</b>	<b>69</b>	<b>62</b>	<b>75</b>	<b>83</b>	<b>77</b>	<b>61</b>	<b>70</b>	<b>33</b>	<b>79</b>	<b>26</b>	<b>24</b>	<b>8</b>

Филиал МКОУ СОШ №2 ст. Змейская СОШ с.Иран	6	83	67	83	83	100	100	67	33	8	50	42	17	17
Филиал МКОУ СОШ №2 ст.Змейская СОШ с.Ставл-Дорт	6	33	50	67	83	67	83	67	17	0	83	0	33	17
СП МКОУ СОШ с.Карджин	8	100	88	88	100	75	88	50	88	50	50	50	12	0
МКОУ СОШ №1 с.Эльхотово	37	65	38	41	70	57	54	59	51	14	78	3	11	4
МКОУ СОШ №2 с. Эльхотово	39	79	85	67	87	100	90	69	90	41	77	53	23	4
МКОУ СОШ №3 с.Эльхотово	38	50	58	47	55	66	68	61	61	43	71	39	42	22
МКОУ СОШ с.Дарг-Кох	9	67	78	56	89	100	89	56	33	22	89	22	78	11
МКОУ СОШ №1 ст. Змейская	29	83	72	97	59	97	86	59	86	28	90	12	10	0
МКОУ СОШ №2 ст. Змейская	36	83	89	75	92	92	75	61	83	38	83	24	6	3
МКОУ СОШ с. Карджин	20	70	70	45	60	95	70	50	65	55	80	15	50	18
МКОУ СОШ с. Комсомольское	13	77	77	46	92	69	92	62	77	19	100	12	31	4
<b>Моздокский район</b>	<b>971</b>	<b>76</b>	<b>75</b>	<b>68</b>	<b>72</b>	<b>76</b>	<b>77</b>	<b>37</b>	<b>75</b>	<b>41</b>	<b>67</b>	<b>33</b>	<b>33</b>	<b>9</b>
Отделение ООШ МБОУ СОШ ст.Павлодольской	18	72	67	67	50	78	89	22	61	39	72	33	50	17
МБОУ ООШ №6 г.Моздока	18	94	67	67	72	94	78	17	56	19	83	8	28	0
МБОУ ООШ с.Весёлое	16	94	88	88	94	50	100	50	94	19	94	19	44	0
МБОУ ООШ с.Киевского	17	65	41	29	65	71	59	47	65	18	65	15	24	0
МБОУ ООШ п.Калининский	28	39	89	68	61	100	89	89	64	68	4	14	39	18
МБОУ ООШ ст.Ново-Осетинской	6	67	50	67	50	67	67	33	67	33	67	0	50	8
МБОУ ООШ с.Раздольного	9	67	44	67	56	33	78	33	56	33	89	0	0	0
МБОУ ООШ пос.Тельмана	7	43	43	29	86	71	71	14	43	14	57	0	43	21
МБОУ ООШ п. Советского	7	100	100	100	100	100	86	43	71	14	100	14	29	14
МБОУ ООШ с.Сухотского	9	78	56	56	56	67	78	56	44	22	78	33	22	33
МБОУ ООШ ст.Черноярской	8	25	50	50	50	88	88	12	25	6	88	25	62	44
МБОУ ООШ п.Садового	6	50	67	33	50	67	17	0	33	25	33	8	50	17
МБОУ СОШ №2 г.Моздока	78	82	83	71	86	79	87	29	79	48	76	33	37	9
МБОУ СОШ №3 г.Моздока	92	91	82	79	83	79	85	46	83	59	83	42	22	8
МБОУ - СОШ №5 г. Моздока	20	80	90	85	65	70	85	30	95	15	60	50	10	5
МБОУ СОШ №7 г.Моздока	44	91	89	70	82	84	80	43	93	58	75	42	43	10
МБОУ СОШ №8 г.Моздока	76	74	74	67	61	74	74	30	76	47	78	47	28	14
МБОУ СОШ №108 г.Моздока	69	91	83	80	75	81	72	23	81	40	75	41	22	10
МБОУ СОШ с.Виноградное	14	64	79	86	71	79	64	21	64	0	36	4	57	4
МБОУ СОШ №1 с.Кизляр	54	94	69	74	89	59	81	50	83	45	57	31	33	2
МБОУ СОШ №2 с.Кизляр	75	68	84	76	68	85	75	41	87	60	57	59	25	7
МБОУ СОШ ст.Луковской	57	53	46	42	47	61	63	25	49	29	33	20	40	10
МБОУ СОШ ст.Павлодольской	26	12	42	15	27	38	62	8	19	27	50	10	23	0
МБОУ СОШ с.Предгорное	7	86	43	43	57	86	86	71	71	0	100	0	86	14
МБОУ СОШ п.Притеречного	17	65	71	18	82	82	76	41	59	41	94	15	65	0
МБОУ СОШ ст. Терской	27	96	85	67	81	81	78	37	78	46	52	19	19	0
МБОУ СОШ с.Троицкого	49	80	84	76	84	78	76	31	86	37	80	32	37	1
МБОУ СОШ с.Хурикау	10	60	70	40	50	80	60	40	80	10	60	10	10	0
МБОУ СОШ №1 г.Моздока	62	87	85	89	85	76	69	37	90	49	79	56	66	29

МБОУ ШИ г. Моздока	45	76	76	71	71	78	78	67	64	10	47	2	11	8
<b>Правобережный район</b>	<b>432</b>	<b>80</b>	<b>79</b>	<b>81</b>	<b>81</b>	<b>90</b>	<b>81</b>	<b>48</b>	<b>74</b>	<b>41</b>	<b>75</b>	<b>32</b>	<b>40</b>	<b>15</b>
МКОУ СОШ №2 г. Беслана	37	81	95	92	95	95	95	46	89	34	73	15	41	12
МКОУ СОШ №3 г. Беслана	19	100	95	63	89	100	95	42	63	18	95	24	63	16
МКОУ СОШ №4 г. Беслана	76	75	74	82	78	79	86	33	83	60	62	45	62	18
МКОУ СОШ № 5 г. Беслана	36	92	67	72	64	89	81	44	64	47	64	31	33	22
МКОУ СОШ №6 г. Беслана	73	82	84	85	75	92	79	41	66	46	89	39	55	12
МКОУ СОШ № 7 г. Беслана	28	54	79	86	89	93	57	46	79	64	89	38	25	9
МКОУ СОШ с.Брут	11	91	64	91	73	91	91	27	64	14	73	18	9	0
МКОУ СОШ с.Заманкул	13	92	54	62	92	77	77	92	54	19	77	15	8	4
МКОУ СОШ с.Зильги	21	57	43	67	52	90	62	48	48	29	100	33	38	71
МКОУ СОШ с.Новый Батако	20	50	75	80	80	100	55	80	75	10	60	20	10	10
МКОУ СОШ с.Ольгинское	19	95	100	89	95	100	95	68	89	21	58	5	11	5
МКОУ СОШ с. Раздзог	5	100	100	100	100	100	80	40	100	10	40	0	100	10
МКОУ СОШ с.Батако	4	75	100	100	100	100	100	50	50	0	100	0	75	50
МКОУ СОШ с. Фарн	7	57	86	71	71	57	43	43	86	43	57	7	29	0
МКОУ СОШ с. Хумалаг	29	83	83	83	83	97	86	72	76	29	76	41	24	2
МКОУ СОШ с. Цалык	13	100	100	100	100	100	100	31	100	54	92	50	23	0
МКОШИ г.Беслана	21	90	86	71	86	76	76	52	71	57	71	45	33	10
<b>Пригородный район</b>	<b>852</b>	<b>86</b>	<b>79</b>	<b>78</b>	<b>83</b>	<b>83</b>	<b>83</b>	<b>52</b>	<b>77</b>	<b>42</b>	<b>80</b>	<b>39</b>	<b>41</b>	<b>13</b>
СП МБОУ СОШ №2 с.Гизель МБОУ ООШ с.Кобан	1	100	100	100	100	100	100	100	0	100	100	50	0	0
МБОУ ООШ с. Сунжа	28	82	79	96	93	100	79	54	86	46	93	43	43	11
МБОУ ООШ с. Даргавс	4	50	100	50	75	75	100	25	50	50	75	12	100	0
МБОУ СОШ №1 с. Октябрьское	71	90	77	77	80	79	87	38	79	32	62	27	32	4
МБОУ СОШ № 2 с. Октябрьское	23	91	83	91	96	91	91	65	70	61	83	43	35	4
МБОУ ООШ п. Алханчурт	14	93	64	57	100	100	93	50	93	68	79	57	21	0
МБОУ СОШ №1 ст.Архонская	56	89	86	82	82	93	86	36	88	61	91	74	32	26
МБОУ СОШ №2 ст.Архонская	49	98	92	67	86	84	76	49	96	58	92	69	55	11
МБОУ "СОШ №1 с. Гизель	26	96	81	92	88	81	73	35	73	29	81	44	54	25
МБОУ СОШ № 2 с. Гизель	19	100	84	84	89	74	68	63	53	53	74	66	11	3
МБОУ СОШ с. Дачное	27	78	89	74	70	63	74	37	48	31	63	19	52	6
МБОУ СОШ №1 с. Камбилеевское	75	68	71	76	73	83	79	51	72	34	77	44	45	20
МБОУ СОШ с.Комгарон	10	90	60	30	80	100	100	40	80	10	80	30	70	10
МБОУ СОШ с. Куртат	8	88	50	62	50	50	88	25	62	6	75	6	75	12
МБОУ СОШ с. Майское	76	79	76	72	92	79	74	30	71	55	84	35	32	8
МБОУ СОШ с.Михайловское	54	89	85	78	69	91	78	54	91	62	80	42	50	18
МБОУ СОШ № 1 с.Ногир	39	95	82	92	90	95	85	79	49	40	82	35	69	19
МБОУ СОШ №2 с.Ногир	23	70	78	57	78	35	83	61	78	26	52	15	22	4
МБОУ СОШ с. Сунжа	68	84	79	85	78	81	91	81	85	29	84	35	26	12
МБОУ СОШ №1 с.Тарское	18	100	72	94	94	94	83	83	83	33	100	22	22	11
МБОУ СОШ №1 с. Чермен	5	80	80	80	80	100	100	80	40	0	80	0	80	20
МБОУ СОШ №2 с. Чермен	19	84	58	37	58	84	100	16	68	16	58	8	79	5

МБОУ СОШ №3 с. Чермен	73	84	74	84	84	79	84	45	82	37	78	39	29	12
МБОУ СОШ №2 с.Тарское	8	100	100	88	100	88	100	100	62	75	88	12	62	6
МБОУ СОШ с. Донгарон	10	100	80	100	100	90	60	80	100	10	100	20	10	0
МБОУ СОШ с. Нижняя Саниба	12	92	100	83	100	83	100	17	100	75	92	42	25	12
МБОУ СОШ с.Верхняя Саниба	3	100	100	67	67	100	100	0	100	100	100	67	67	0
МБОУ СОШ с. Ир	13	92	85	92	92	77	85	92	31	15	92	0	62	15
МБОУ СОШ с.Новое	20	90	80	75	85	75	85	85	75	50	85	38	70	40
<b>РСО-Алания (региональное подчинение ГОУ и НЕГОУ)</b>	<b>694</b>	<b>88</b>	<b>84</b>	<b>87</b>	<b>87</b>	<b>87</b>	<b>88</b>	<b>49</b>	<b>88</b>	<b>64</b>	<b>84</b>	<b>58</b>	<b>46</b>	<b>19</b>
ГБОУ РФМЛИ (Филиал с.Мацуга)	2	100	100	100	100	100	100	100	0	100	100	100	50	0
ФГКОУ СКСВУ	31	81	87	65	94	55	81	55	94	79	74	63	16	19
ГБОУ СОШ №47	100	84	76	87	81	88	86	47	81	56	62	48	62	16
ГБОУ "Гимназия "Диалог"	66	94	89	88	88	91	89	44	91	77	88	68	41	17
ГБОУ СОШ г. Беслана	114	80	89	84	88	89	89	41	91	60	91	48	57	9
ГБОУ СОШ №8 г. Беслана	77	79	82	88	91	99	90	40	90	61	78	59	43	10
ГБОУ РЛИ	69	93	88	88	88	94	88	51	90	44	94	37	41	12
ГБОУ РФМЛИ	103	96	87	95	98	81	94	68	97	88	89	83	61	43
ГКОУ ШИ г. Владикавказа	54	94	81	94	85	89	85	39	83	62	87	55	26	20
ГКОУ ШИ г. Алагира	20	100	85	90	85	85	85	50	90	52	95	70	10	0
ГКОУ СШИ с.Гизель	29	86	76	86	90	90	86	72	90	45	93	71	14	24
ЧОУ ВНСОШ	9	78	67	44	44	67	89	44	44	56	78	56	11	72
ЧОУ ВГЛ	15	100	87	60	60	53	60	40	67	60	60	27	80	0
АНО "Институт цивилизации"	5	60	80	80	60	100	100	60	80	40	100	50	60	40
<b>г. Владикавказ</b>	<b>3110</b>	<b>85</b>	<b>83</b>	<b>83</b>	<b>85</b>	<b>87</b>	<b>84</b>	<b>45</b>	<b>86</b>	<b>54</b>	<b>77</b>	<b>45</b>	<b>48</b>	<b>15</b>
МБОУ СОШ №1	15	80	87	80	73	80	73	40	60	7	20	7	33	0
МБОУ СОШ №3	102	90	88	90	86	95	85	53	91	73	85	71	61	24
МБОУ СОШ №6	32	100	100	100	100	100	97	97	97	41	81	47	22	0
МБОУ СОШ №8	29	97	93	52	90	93	90	38	100	81	90	71	76	28
МБОУ СОШ №13	43	81	88	81	93	91	86	49	86	49	95	41	40	6
МБОУ СОШ №14	32	72	69	66	78	72	81	47	81	30	88	20	59	31
МБОУ СОШ №15	72	78	65	69	71	83	92	47	75	44	85	42	39	24
МБОУ СОШ № 17	53	77	87	85	75	87	87	42	91	67	74	56	62	18
МБОУ СОШ №19	3	100	67	33	33	100	67	0	33	33	100	33	67	0
МБОУ СОШ №21	58	93	93	90	93	90	78	40	76	44	78	37	33	20
МБОУ СОШ №22	99	81	81	78	78	85	84	37	90	57	85	46	35	4
МБОУ СОШ №24	43	81	81	93	88	93	84	42	88	30	81	8	51	16
МБОУ СОШ №25	65	89	82	91	88	97	92	46	95	48	82	52	68	8
МБОУ СОШ №26	66	67	70	59	67	85	79	35	71	50	59	28	70	23
МБОУ СОШ №27	64	80	59	69	80	88	81	33	64	37	81	44	36	23
МБОУ СОШ №28	82	85	88	83	91	85	88	48	85	70	76	71	45	21
МБОУ СОШ №30	112	81	79	84	83	88	84	47	90	50	83	30	62	20
МБОУ СОШ №31	64	78	83	80	88	89	92	42	86	35	64	36	41	9
МБОУ СОШ №33	18	72	89	67	89	72	72	61	83	67	56	25	44	33

МБОУ СОШ № 34	73	88	70	74	78	70	92	51	79	64	77	36	37	4
МБОУ СОШ №36	68	84	81	84	85	93	88	53	90	40	71	34	46	30
МБОУ СОШ №37	58	97	84	91	95	95	90	55	93	43	84	49	34	3
МБОУ СОШ № 38	175	86	85	91	82	90	90	38	92	74	79	52	42	13
МБОУ СОШ №39	53	85	77	83	83	91	92	38	85	53	83	68	53	40
МБОУ СОШ №40	82	88	84	88	87	82	87	72	82	43	84	44	48	8
МБОУ СОШ №41	106	84	82	84	80	79	83	33	89	57	73	59	39	9
МБОУ СОШ №42	156	88	88	88	92	92	81	42	95	64	83	49	48	14
МБОУ СОШ №43	67	76	73	79	88	96	79	39	84	37	81	33	36	6
МБОУ СОШ №44	168	90	91	89	89	90	92	45	92	70	84	65	48	17
МБОУ СОШ №46	141	83	74	80	82	87	82	38	91	62	79	45	63	16
МБОУ СОШ №48	47	89	91	89	91	77	70	72	81	32	47	22	45	22
МБОУ СОШ № 50	34	94	85	88	79	88	88	38	79	53	59	26	41	4
МБОУ СОШ с.Балта	10	90	80	60	70	70	70	70	60	40	90	10	0	0
МАОУ БСОШ №7	127	87	88	73	78	80	83	35	87	67	83	59	48	15
МБОУ СОШ №11	102	91	92	98	88	89	70	48	82	58	45	41	42	32
МБОУ СОШ №18	91	84	84	76	85	79	82	57	73	27	76	19	46	11
МБОУ СОШ №29	41	71	63	76	68	90	80	54	71	13	68	9	59	0
МБОУ гимназия №4	50	76	72	64	80	60	64	28	34	22	56	11	40	3
МБОУ гимназия №5	155	94	92	85	91	86	79	39	94	70	86	56	42	14
МБОУ гимназия №16	51	92	90	98	96	94	94	67	98	34	69	41	31	3
МБОУ гимназия №45	110	78	82	83	86	84	85	45	83	50	66	43	35	15
МБОУ - лицей г.Владикавказ	93	91	88	90	90	91	90	48	96	75	85	42	91	17

### Распределение первичных баллов по вариантам

Таблица 7

Вариант	0	1	2	3	4	5	6	7	8	9	10	11	12	13	14	15	16	Кол-во уч.
1					2		2	2	3		2	4		5				20
2				1			2	1	1	3	1	2			1			12
3	9	41	54	66	85	79	318	350	372	346	437	420	402	315	231	123	19	3667
4	38	48	71	74	58	74	322	300	351	358	419	430	352	321	276	55	22	3569
5											1		1	2	2	1		7
<b>Комплект</b>	<b>47</b>	<b>89</b>	<b>125</b>	<b>141</b>	<b>145</b>	<b>153</b>	<b>644</b>	<b>653</b>	<b>727</b>	<b>707</b>	<b>860</b>	<b>856</b>	<b>755</b>	<b>643</b>	<b>510</b>	<b>179</b>	<b>41</b>	<b>7275</b>

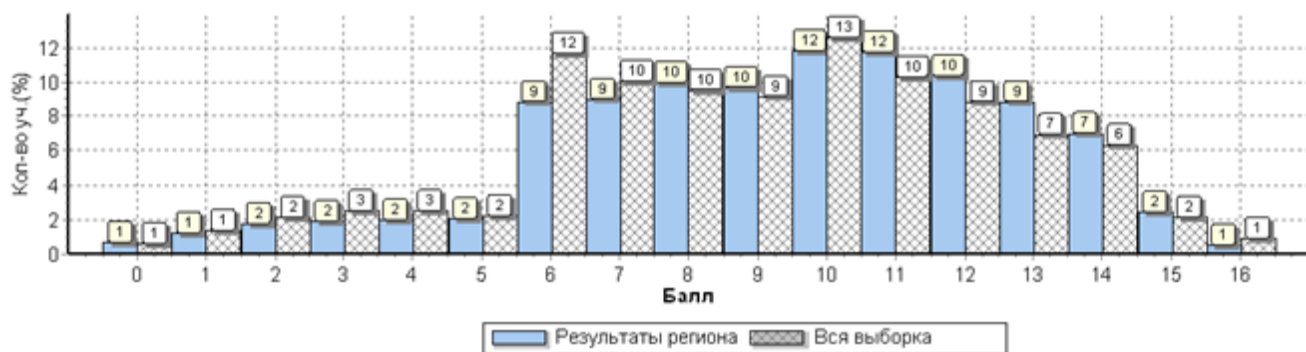


Рис.1 Общая гистограмма первичных баллов по математике

Степень выполнения заданий группами учащихся по математике (в % от числа участников)

Таблица 8

Регион	Кол-во уч.	1	2	3	4	5	6	7	8	9	10	11	12	13
		1	1	1	1	1	1	1	1	2	1	2	1	2
<b>Вся выборка РФ</b>	<b>1293311</b>	<b>84</b>	<b>75</b>	<b>69</b>	<b>75</b>	<b>78</b>	<b>84</b>	<b>51</b>	<b>75</b>	<b>47</b>	<b>75</b>	<b>33</b>	<b>53</b>	<b>13</b>
<b>РСО-Алания</b>	<b>7275</b>	<b>83</b>	<b>80</b>	<b>79</b>	<b>82</b>	<b>85</b>	<b>83</b>	<b>45</b>	<b>81</b>	<b>49</b>	<b>76</b>	<b>42</b>	<b>42</b>	<b>14</b>
Ср.% вып. уч. гр.баллов 2	700	34	26	19	30	41	50	11	25	3	31	2	16	4
Ср.% вып. уч. гр.баллов 3	2731	79	76	74	77	82	78	41	75	20	66	15	28	5
Ср.% вып. уч. гр.баллов 4	3114	94	93	91	93	93	91	51	95	74	90	62	50	13
Ср.% вып. уч. гр.баллов 5	730	99	97	98	98	97	98	71	99	97	98	95	85	56

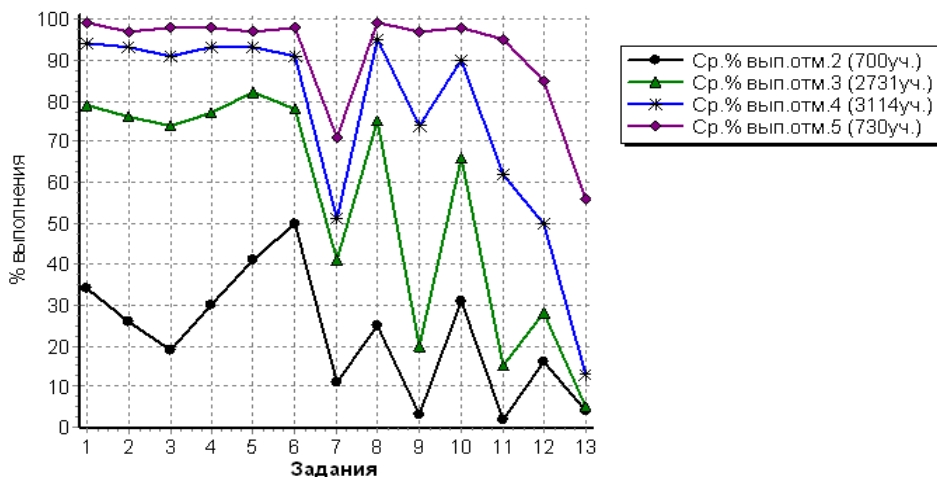


Рис.2 Средний процент выполнения заданий по математике группами учащихся

Статистика распределения результатов по математике по отметкам

Таблица 9

Регион	Кол-во уч.	Распределение групп баллов в %			
		2	3	4	5
<b>Вся выборка РФ</b>	<b>1293311</b>	11,4	40,5	38,8	9,4
<b>РСО-Алания</b>	<b>7275</b>	9,6	37,5	<b>42,8</b>	<b>10</b>

Столбец "Распределение групп баллов в %": Если группа баллов «2» более 50%(успеваемость менее 50%), соотв. ячейка графы «2» маркируется серым цветом; Если кол-во учеников в группах баллов «5» и «4» в сумме более 50%(кач-во знаний более 50%), соотв. ячейки столбцов «4» и «5» маркируются жирным шрифтом.

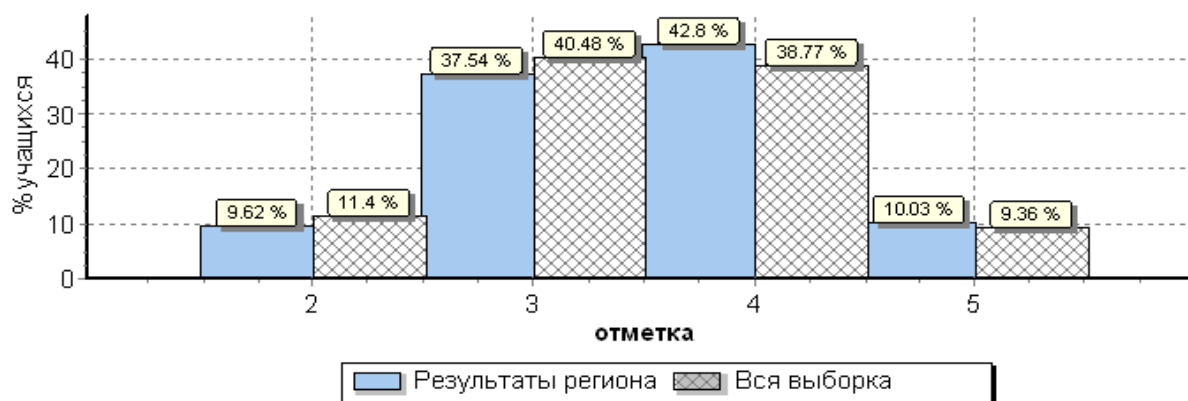


Рис. 3 Общая гистограмма отметок по математике

## Распределение отметок по вариантам

Таблица 10

Вариант	Отметка				Кол-во уч.
	2	3	4	5	
1	2	7	11		20
2	1	7	3	1	12
3	334	1386	1574	373	3667
4	363	1331	1522	353	3569
5			4	3	7
<b>Комплект</b>	700	2731	3114	730	7275

## Статистика по отметкам по математике по МО

Таблица 11

АТЕ	Кол-во уч.	Распределение групп баллов в %				Средняя отметка
		2	3	4	5	
<b>Вся выборка РФ</b>	1293311	11.4	40.5	38.8	9.4	
<b>РСО-Алания</b>	7275	9.6	37.5	<b>42.8</b>	<b>10</b>	3,5
Алагирский район	330	12.1	41.8	38.5	7.6	3,4
Ардонский район	313	17.3	46.3	32.3	4.2	3,2
Дигорский район	189	6.3	37.6	<b>44.4</b>	<b>11.6</b>	3,6
Ирафский район	143	7.7	37.8	<b>46.2</b>	<b>8.4</b>	3,6
Кировский район	241	16.2	46.5	31.1	6.2	3,3
Моздокский район	971	20.2	42	30.8	7	3,2
Правобережный район	432	9.7	43.3	39.4	7.6	3,4
Пригородный район	852	8.7	42.3	40.5	8.6	3,5
<b>РСО - Алания (региональное подчинение ГОУ и НЕГОУ)</b>	694	4.3	26.2	<b>54.8</b>	<b>14.7</b>	3,8
<b>г. Владикавказ</b>	3110	6.5	34.5	<b>47.2</b>	<b>11.8</b>	3,6

Столбец "Распределение групп баллов в %": Если группа баллов «2» более 50%(успеваемость менее 50%), соотв. ячейка графы «2» маркируется серым цветом; Если кол-во учеников в группах баллов «5» и «4» в сумме более 50%(кач-во знаний более 50%), соотв. ячейки столбцов «4» и «5» маркируются жирным шрифтом

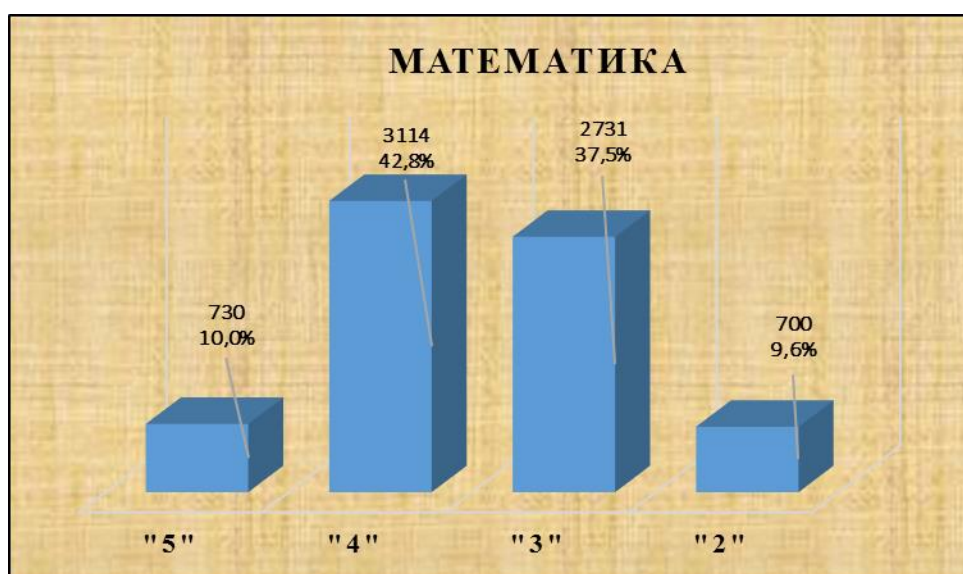


Рис.4 Распределение отметок по математике по РСО-А

## Статистика по отметкам по математике по ОО

Таблица 12

ОО	Кол-во уч.	2		3		4		5		Средняя отметка
		чел.	%	чел.	%	чел.	%	чел.	%	
(sch150001) СП МКОУ СОШ №2 г. Алагира	14	1	7,1	7	50,0	5	35,7	1	7,1	3,4
(sch150002) МКОУ СОШ №2 г.Алагира	48	2	4,2	21	43,8	19	<b>39,6</b>	6	<b>12,5</b>	3,6
(sch150003) МКОУ СОШ №3 г.Алагира	73	5	6,8	19	26,0	40	<b>54,8</b>	9	<b>12,3</b>	3,7
(sch150004) СП МКОУ СОШ №3 г. Алагира	25	3	12,0	21	84,0	1	4,0	0	0,0	2,9
(sch150005) МКОУ СОШ №5 г.Алагира	51	7	13,7	14	27,5	26	<b>51,0</b>	4	<b>7,8</b>	3,5
(sch150007) МКОУ СОШ с. Црау	15	2	13,3	6	40,0	6	40,0	1	6,7	3,4
(sch150008) МКОУ СОШ с. Суадаг	15	1	6,7	9	60,0	4	26,7	1	6,7	3,3
(sch150009) МКОУ СОШ с.Дзуарикау	15	5	33,3	5	33,3	5	33,3	0	0,0	3,0
(sch150010) МКОУ СОШ с. Майрамадаг	18	3	16,7	9	50,0	6	33,3	0	0,0	3,2
(sch150013) МКОУ СОШ п.В.Фиэгдон	13	3	23,1	5	38,5	5	38,5	0	0,0	3,2
(sch150014) Филиал МКОУ СОШ с. Суадаг в с. Хаталдон	8	2	25,0	3	37,5	3	37,5	0	0,0	3,1
(sch150015) Филиал МКОУ СОШ с. Суадаг В с. Ногкау	4	0	0,0	2	50,0	1	25,0	1	25,0	3,8
(sch153020) Филиал МКОУСОШ №5 г.Алагира в с.Бирагзанг	6	1	16,7	4	66,7	1	16,7	0	0,0	3,0
(sch153021) Филиал МКОУ СОШ п. Мизур ООШ п. Бурон	2	2	100,0	0	0,0	0	0,0	0	0,0	2,0
(sch153022) МКОУ СОШ п. Мизур	15	2	13,3	11	73,3	2	13,3	0	0,0	3,0
(sch156009) МКОУ ООШ п. Рамоново	8	1	12,5	2	25,0	3	<b>37,5</b>	2	<b>25,0</b>	3,8
<b>Алагирский район</b>	<b>330</b>	<b>40</b>	<b>12,1</b>	<b>138</b>	<b>41,8</b>	<b>127</b>	<b>38,5</b>	<b>25</b>	<b>7,6</b>	<b>3,4</b>
(sch150017) МБОУ СОШ №1 г.Ардона	129	26	20,2	45	34,9	52	40,3	6	4,7	3,3
(sch150019) МБОУ СОШ № 3 г.Ардона	25	6	24,0	14	56,0	4	16,0	1	4,0	3,0
(sch150020) МБОУ СОШ № 4 г.Ардона	43	3	7,0	25	58,1	15	34,9	0	0,0	3,3
(sch150021) МБОУ СОШ с. Кадгарон	27	1	3,7	18	66,7	7	25,9	1	3,7	3,3
(sch150022) МБОУ СОШ с.Красногор	13	2	15,4	9	69,2	2	15,4	0	0,0	3,0
(sch150023) МБОУ СОШ с.Кирово	10	1	10,0	2	20,0	6	<b>60,0</b>	<b>1</b>	<b>10,0</b>	3,7
(sch150024) МБОУ СОШ с.Коста	13	2	15,4	6	46,2	3	23,1	2	15,4	3,4
(sch150026) МБОУ СОШ с.Нарт	15	6	40,0	6	40,0	2	13,3	1	6,7	2,9
(sch150027) МБОУ СОШ с.Фиэгдон	9	2	22,2	4	44,4	3	33,3	0	0,0	3,1
(sch153013) МБОУ СОШ №2 г.Ардона	18	5	27,8	11	61,1	2	11,1	0	0,0	2,8
(sch153014) МБОУ СОШ с. Мичурино	10	0	0,0	5	50,0	4	40,0	1	10,0	3,6
(sch153015) ООШ с. Рассвет филиал МБОУ СОШ №1 г. Ардона	1	0	0,0	0	0,0	1	<b>100,0</b>	<b>0</b>	<b>0,0</b>	4,0
<b>Ардонский район</b>	<b>313</b>	<b>54</b>	<b>17,3</b>	<b>145</b>	<b>46,3</b>	<b>101</b>	<b>32,3</b>	<b>13</b>	<b>4,2</b>	<b>3,2</b>
(sch150028) МКОУ СОШ №1 г.Дигоры	36	1	2,8	13	36,1	17	<b>47,2</b>	<b>5</b>	<b>13,9</b>	3,7
(sch150029) МКОУ СОШ №2 г.Дигоры	68	0	0,0	21	30,9	41	<b>60,3</b>	<b>6</b>	<b>8,8</b>	3,8
(sch150031) МКОУ ООШ с. Урсдон	6	0	0,0	1	16,7	5	<b>83,3</b>	<b>0</b>	<b>0,0</b>	3,8
(sch150035) МКОУ СОШ №2 с.Дур-Дур	14	0	0,0	6	42,9	5	<b>35,7</b>	<b>3</b>	<b>21,4</b>	3,8
(sch150036) МКОУ СОШ ст. Николаевской	18	1	5,6	11	61,1	5	27,8	1	5,6	3,3
(sch153026) МКОУ ООШ №1 с.Дур-Дур	10	1	10,0	3	30,0	4	<b>40,0</b>	<b>2</b>	<b>20,0</b>	3,7
(sch153027) МКОУ СОШ с. Карман	9	4	44,4	3	33,3	0	0,0	2	22,2	3,0
(sch153028) МКОУ ООШ с.Мостиздах	5	4	80,0	1	20,0	0	0,0	0	0,0	2,2
(sch153029) МКОУ ООШ с.Синдикау	6	0	0,0	5	83,3	0	0,0	1	16,7	3,3
(sch156014) МКОУ ООШ г. Дигоры	17	1	5,9	7	41,2	7	<b>41,2</b>	<b>2</b>	<b>11,8</b>	3,6
<b>Дигорский район</b>	<b>189</b>	<b>12</b>	<b>6,3</b>	<b>71</b>	<b>37,6</b>	<b>84</b>	<b>44,4</b>	<b>22</b>	<b>11,6</b>	<b>3,6</b>

ОО	Кол-во уч.	2		3		4		5		Средняя отметка
		чел.	%	чел.	%	чел.	%	чел.	%	
(sch150038) МКОУ СОШ №1 с.Чикола	17	2	11,8	4	23,5	10	<b>58,8</b>	1	<b>5,9</b>	3,6
(sch150040) МКОУ СОШ №3 с.Чикола	29	1	3,4	4	13,8	20	<b>69,0</b>	4	<b>13,8</b>	3,9
(sch150041) МКОУ СОШ с.Советское	7	1	14,3	6	85,7	0	0,0	0	0,0	2,9
(sch153032) МКОУ СОШ №2 с.Чикола	38	1	2,6	9	23,7	22	<b>57,9</b>	6	<b>15,8</b>	3,9
(sch153033) МКОУ СОШ с.Ахсарисар	5	0	0,0	2	40,0	3	<b>60,0</b>	0	<b>0,0</b>	3,6
(sch153034) МКОУ СОШ с.Лескен	22	4	18,2	14	63,6	4	18,2	0	0,0	3,0
(sch153035) МКОУ СОШ с.Махческ	2	0	0,0	2	100,0	0	0,0	0	0,0	3,0
(sch153037) МКОУ СОШ с.Новый Урух	9	0	0,0	7	77,8	2	22,2	0	0,0	3,2
(sch153038) МКОУ СОШ с. Средний Урух	1	0	0,0	1	100,0	0	0,0	0	0,0	3,0
(sch153040) МБОУ СОШ с.Сурх-Дигора	4	0	0,0	2	50,0	2	50,0	0	0,0	3,5
(sch153042) МКОУ СОШ с. Хазнидон	9	2	22,2	3	33,3	3	33,3	1	11,1	3,3
<b>Ирафский район</b>	<b>143</b>	<b>11</b>	<b>7,7</b>	<b>54</b>	<b>37,8</b>	<b>66</b>	<b>46,2</b>	<b>12</b>	<b>8,4</b>	<b>3,6</b>
(sch150050) МКОУ СОШ №1 с.Эльхотово	37	8	21,6	26	70,3	3	8,1	0	0,0	2,9
(sch150053) МКОУ СОШ №1 ст. Змейская	29	1	3,4	19	65,5	9	31,0	0	0,0	3,3
(sch150054) МКОУ СОШ №2 ст. Змейская	36	4	11,1	18	50,0	11	30,6	3	8,3	3,4
(sch153046) МКОУ СОШ №2 с. Эльхотово	39	4	10,3	15	38,5	16	<b>41,0</b>	4	<b>10,3</b>	3,5
(sch153047) МКОУ СОШ №3 с.Эльхотово	38	9	23,7	12	31,6	13	34,2	4	10,5	3,3
(sch153048) МКОУ СОШ с.Дарг-Кох	9	1	11,1	4	44,4	4	44,4	0	0,0	3,3
(sch153049) Филиал МКОУ СОШ №2 ст. Змейская СОШ с.Иран	6	1	16,7	2	33,3	3	50,0	0	0,0	3,3
(sch153051) МКОУ СОШ с. Карджин	20	5	25,0	5	25,0	8	40,0	2	10,0	3,4
(sch153052) МКОУ СОШ с. Комсомольское	13	3	23,1	6	46,2	2	15,4	2	15,4	3,2
(sch156015) Филиал МКОУ СОШ №2 ст.Змейская СОШ с.Ставд-Дорт	6	2	33,3	3	50,0	1	16,7	0	0,0	2,8
(sch156016) СП МКОУ СОШ с. Карджин	8	1	12,5	2	25,0	5	<b>62,5</b>	0	<b>0,0</b>	3,5
<b>Кировский район</b>	<b>241</b>	<b>39</b>	<b>16,2</b>	<b>112</b>	<b>46,5</b>	<b>75</b>	<b>31,1</b>	<b>15</b>	<b>6,2</b>	<b>3,3</b>
(sch150058) МБОУ СОШ №2 г.Моздока	78	10	12,8	32	41,0	31	39,7	5	6,4	3,4
(sch150059) МБОУ СОШ №3 г.Моздока	92	10	10,9	32	34,8	39	<b>42,4</b>	11	<b>12,0</b>	3,6
(sch150060) МБОУ - СОШ №5 г. Моздока	20	3	15,0	9	45,0	8	40,0	0	0,0	3,3
(sch150062) МБОУ СОШ №8 г.Моздока	76	16	21,1	26	34,2	26	34,2	8	10,5	3,3
(sch150063) МБОУ СОШ №108 г.Моздока	69	9	13,0	32	46,4	24	34,8	4	5,8	3,3
(sch150064) МБОУ СОШ ст.Луковской	57	29	<b>50,9</b>	14	24,6	14	24,6	0	0,0	2,7
(sch150065) МБОУ СОШ п.Притеречного	17	5	29,4	4	23,5	8	47,1	0	0,0	3,2
(sch150066) МБОУ СОШ ст.Павлодольской	26	18	<b>69,2</b>	6	23,1	2	7,7	0	0,0	2,4
(sch150067) МБОУ СОШ с.Троицкого	49	7	14,3	24	49,0	17	34,7	1	2,0	3,2
(sch150068) МБОУ СОШ ст. Терской	27	6	22,2	12	44,4	8	29,6	1	3,7	3,1
(sch150069) МБОУ СОШ №1 с.Кизляр	54	9	16,7	31	57,4	12	22,2	2	3,7	3,1
(sch150070) МБОУ СОШ №2 с.Кизляр	75	11	14,7	35	46,7	22	29,3	7	9,3	3,3
(sch150071) МБОУ СОШ с.Виноградное	14	3	21,4	11	78,6	0	0,0	0	0,0	2,8
(sch153057) МБОУ СОШ №7 г.Моздока	44	2	4,5	17	38,6	22	<b>50,0</b>	3	<b>6,8</b>	3,6
(sch153059) МБОУ ООШ с.Весёлое	16	0	0,0	10	62,5	6	37,5	0	0,0	3,4
(sch153060) МБОУ ООШ с.Киевского	17	6	35,3	6	35,3	5	29,4	0	0,0	2,9
(sch153062) МБОУ ООШ ст.Ново-Осетинской	6	2	33,3	2	33,3	2	33,3	0	0,0	3,0
(sch153063) Отделение ООШ МБОУ СОШ ст.Павлодольской	18	5	27,8	8	44,4	3	16,7	2	11,1	3,1
(sch153064) МБОУ СОШ с.Предгорное	7	1	14,3	5	71,4	1	14,3	0	0,0	3,0
(sch153065) МБОУ ООШ с.Раздольного	9	3	33,3	3	33,3	3	33,3	0	0,0	3,0

ОО	Кол-во уч.	2		3		4		5		Средняя отметка
		чел.	%	чел.	%	чел.	%	чел.	%	
(sch153068) МБОУ ООШ с.Сухотского	9	2	22,2	3	33,3	2	22,2	2	22,2	3,4
(sch153069) МБОУ СОШ с.Хурикау	10	4	40,0	5	50,0	0	0,0	1	10,0	2,8
(sch156002) МБОУ ООШ №6 г.Моздока	18	5	27,8	10	55,6	2	11,1	1	5,6	2,9
(sch156003) МБОУ ООШ пос.Тельмана	7	4	57,1	2	28,6	0	0,0	1	14,3	2,7
(sch156005) МБОУ ООШ ст.Черноярской	8	2	25,0	4	50,0	2	25,0	0	0,0	3,0
(sch156007) МБОУ ООШ п. Советского	7	0	0,0	5	71,4	1	14,3	1	14,3	3,4
(sch156010) МБОУ ООШ п.Калининский	28	5	17,9	11	39,3	11	39,3	1	3,6	3,3
(sch156017) МБОУ СОШ №1 г.Моздока	62	7	11,3	18	29,0	21	33,9	16	25,8	3,7
(sch156018) МБОУ ООШ п.Садового	6	3	50,0	2	33,3	1	16,7	0	0,0	2,7
(sch156020) МБОУ ШИ г. Моздока	45	9	20,0	29	64,4	6	13,3	1	2,2	3,0
<b>Моздокский район</b>	<b>971</b>	<b>196</b>	<b>20,2</b>	<b>408</b>	<b>42,0</b>	<b>299</b>	<b>30,8</b>	<b>68</b>	<b>7,0</b>	<b>3,2</b>
(sch150074) МКОУ СОШ №6 г. Беслана	73	4	5,5	32	43,8	25	34,2	12	16,4	3,6
(sch150075) МКОУ СОШ с.Фарн	7	2	28,6	3	42,9	2	28,6	0	0,0	3,0
(sch150076) МКОУ СОШ с.Хумалаг	29	5	17,2	9	31,0	14	48,3	1	3,4	3,4
(sch150077) МКОУ СОШ с.Заманкул	13	1	7,7	7	53,8	5	38,5	0	0,0	3,3
(sch150078) МКОУ СОШ с.Новый Батако	20	4	20,0	9	45,0	7	35,0	0	0,0	3,2
(sch150079) МКОУ СОШ с.Ольгинское	19	2	10,5	11	57,9	6	31,6	0	0,0	3,2
(sch150081) МКОУ СОШ с. Цалык	13	0	0,0	5	38,5	8	61,5	0	0,0	3,6
(sch153077) МКОУ СОШ №2 г. Беслана	37	2	5,4	17	45,9	16	43,2	2	5,4	3,5
(sch153078) МКОУ СОШ №3 г. Беслана	19	1	5,3	11	57,9	4	21,1	3	15,8	3,5
(sch153079) МКОУ СОШ №4 г. Беслана	76	11	14,5	23	30,3	32	42,1	10	13,2	3,5
(sch153080) МКОУ СОШ № 5 г. Беслана	36	5	13,9	15	41,7	15	41,7	1	2,8	3,3
(sch153081) МКОУ СОШ № 7 г. Беслана	28	2	7,1	11	39,3	15	53,6	0	0,0	3,5
(sch153082) МКОУ СОШ с.Брут	11	1	9,1	7	63,6	3	27,3	0	0,0	3,2
(sch153083) МКОУ СОШ с.Зильги	21	2	9,5	8	38,1	10	47,6	1	4,8	3,5
(sch153084) МКОУ СОШ с. Раздзог	5	0	0,0	4	80,0	1	20,0	0	0,0	3,2
(sch153085) МКОУ СОШ с.Батако	4	0	0,0	1	25,0	3	75,0	0	0,0	3,8
(sch156008) МКОШИ г.Беслана	21	0	0,0	14	66,7	4	19,0	3	14,3	3,5
<b>Правобережный район</b>	<b>432</b>	<b>42</b>	<b>9,7</b>	<b>187</b>	<b>43,3</b>	<b>170</b>	<b>39,4</b>	<b>33</b>	<b>7,6</b>	<b>3,4</b>
(sch150082) МБОУ СОШ №1 ст.Архонская	56	5	8,9	14	25,0	24	42,9	13	23,2	3,8
(sch150083) МБОУ СОШ №2 ст.Архонская	49	1	2,0	12	24,5	34	69,4	2	4,1	3,8
(sch150085) МБОУ СОШ №1 с. Гизель	26	2	7,7	11	42,3	9	34,6	4	15,4	3,6
(sch150088) МБОУ СОШ с. Донгарон	10	0	0,0	7	70,0	3	30,0	0	0,0	3,3
(sch150090) МБОУ СОШ №1 с. Камбилеевское	75	8	10,7	34	45,3	25	33,3	8	10,7	3,4
(sch150093) МБОУ СОШ с.Комгарон	10	1	10,0	6	60,0	3	30,0	0	0,0	3,2
(sch150097) МБОУ СОШ №2 с.Ногир	23	7	30,4	10	43,5	5	21,7	1	4,3	3,0
(sch150099) МБОУ СОШ с.В. Саниба	3	0	0,0	1	33,3	2	66,7	0	0,0	3,7
(sch150101) МБОУ СОШ №1 с.Тарское	18	0	0,0	7	38,9	9	50,0	2	11,1	3,7
(sch150102) МБОУ СОШ №2 с.Тарское	8	0	0,0	2	25,0	5	62,5	1	12,5	3,9
(sch150104) МБОУ СОШ №2 с. Чермен	19	5	26,3	8	42,1	5	26,3	1	5,3	3,1
(sch150105) МБОУ СОШ №3 с. Чермен	73	8	11,0	36	49,3	23	31,5	6	8,2	3,4
(sch150106) МБОУ СОШ №1 с. Октябрьское	71	11	15,5	34	47,9	23	32,4	3	4,2	3,3
(sch150107) МБОУ СОШ № 2 с. Октябрьское	23	0	0,0	10	43,5	10	43,5	3	13,0	3,7
(sch153088) МБОУ ОО п. Алханчурт	14	1	7,1	5	35,7	7	50,0	1	7,1	3,6
(sch153089) МБОУ СОШ № 2 с. Гизель	19	2	10,5	6	31,6	11	57,9	0	0,0	3,5

ОО	Кол-во уч.	2		3		4		5		Средняя отметка
		чел.	%	чел.	%	чел.	%	чел.	%	
(sch153090) МБОУ СОШ с. Дачное	27	3	11,1	16	59,3	6	22,2	2	7,4	3,3
(sch153091) МБОУ СОШ с. Куртаг	8	1	12,5	6	75,0	1	12,5	0	0,0	3,0
(sch153092) МБОУ СОШ с. Майское	76	9	11,8	30	39,5	34	44,7	3	3,9	3,4
(sch153093) МБОУ СОШ с. Михайловское	54	2	3,7	18	33,3	27	<b>50,0</b>	7	<b>13,0</b>	3,7
(sch153094) МБОУ СОШ № 1 с.Ногир	39	2	5,1	18	46,2	17	43,6	2	5,1	3,5
(sch153095) МБОУ с. Сунжа	68	2	2,9	34	50,0	25	36,8	7	10,3	3,5
(sch153096) МБОУ СОШ №1 с. Чермен	5	0	0,0	3	60,0	2	40,0	0	0,0	3,4
(sch153098) МБОУ СОШ с.Н.Саниба	12	0	0,0	5	41,7	5	<b>41,7</b>	2	<b>16,7</b>	3,8
(sch153099) МБОУ СОШ с. Ир	13	1	7,7	8	61,5	4	30,8	0	0,0	3,2
(sch156006) МБОУ ООШ с.Сунжа	28	2	7,1	9	32,1	14	<b>50,0</b>	3	<b>10,7</b>	3,6
(sch156021) МБОУ СОШ с.Новое	20	0	0,0	9	45,0	9	<b>45,0</b>	2	<b>10,0</b>	3,7
(sch156030) МБОУ СОШ с.Даргавс	4	1	25,0	1	25,0	2	50,0	0	0,0	3,3
(sch156035) СП МБОУ СОШ №2 с.Гизель ООШ (с.Кобан)	1	0	0,0	0	0,0	1	<b>100,0</b>	0	<b>0,0</b>	4,0
<b>Пригородный район</b>	<b>852</b>	<b>74</b>	<b>8,7</b>	<b>360</b>	<b>42,3</b>	<b>345</b>	<b>40,5</b>	<b>73</b>	<b>8,6</b>	<b>3,5</b>
(sch150109) МБОУ СОШ №1	15	3	20,0	10	66,7	2	13,3	0	0,0	2,9
(sch150112) МБОУ гимназия №4	50	6	12,0	36	72,0	8	16,0	0	0,0	3,0
(sch150114) МАОУ БСОШ№7	127	7	5,5	39	30,7	69	<b>54,3</b>	12	<b>9,4</b>	3,7
(sch150117) МБОУ СОШ №11	102	3	2,9	41	40,2	43	<b>42,2</b>	15	<b>14,7</b>	3,7
(sch150122) МБОУ гимназия №16	51	3	5,9	22	43,1	25	<b>49,0</b>	1	<b>2,0</b>	3,5
(sch150131) МБОУ СОШ №27	64	11	17,2	23	35,9	20	31,3	10	15,6	3,5
(sch150133) МБОУ СОШ №30	112	8	7,1	36	32,1	55	<b>49,1</b>	13	<b>11,6</b>	3,7
(sch150134) МБОУ СОШ №31	64	6	9,4	33	51,6	22	34,4	3	4,7	3,3
(sch150136) МБОУ СОШ №34	73	4	5,5	36	49,3	33	45,2	0	0,0	3,4
(sch150141) МБОУ СОШ №40	82	5	6,1	35	42,7	26	<b>31,7</b>	16	<b>19,5</b>	3,6
(sch150143) МБОУ СОШ №42	156	5	3,2	45	28,8	93	<b>59,6</b>	13	<b>8,3</b>	3,7
(sch150144) МБОУ СОШ №43	67	6	9,0	34	50,7	21	31,3	6	9,0	3,4
(sch150147) МБОУ СОШ №46	141	8	5,7	45	31,9	68	<b>48,2</b>	20	<b>14,2</b>	3,7
(sch150148) МБОУ СОШ №48	47	5	10,6	22	46,8	13	27,7	7	14,9	3,5
(sch150150) МБОУ - лицей г.Владикавказа	93	0	0,0	13	14,0	70	<b>75,3</b>	10	<b>10,8</b>	4,0
(sch153003) МБОУ СОШ №14	32	5	15,6	12	37,5	15	46,9	0	0,0	3,3
(sch153004) МБОУ СОШ №17	53	3	5,7	14	26,4	29	<b>54,7</b>	7	<b>13,2</b>	3,8
(sch153005) МБОУ СОШ №21	58	3	5,2	24	41,4	22	<b>37,9</b>	9	<b>15,5</b>	3,6
(sch153006) МБОУ СОШ №24	43	1	2,3	24	55,8	16	37,2	2	4,7	3,4
(sch153007) МБОУ СОШ №26	66	14	21,2	21	31,8	23	34,8	8	12,1	3,4
(sch153008) МБОУ СОМШ №44	168	7	4,2	25	14,9	112	<b>66,7</b>	24	<b>14,3</b>	3,9
(sch153010) МБОУ СОШ с.Балта	10	0	0,0	7	70,0	3	30,0	0	0,0	3,3
(sch153102) МБОУ СОШ №3	102	2	2,0	14	13,7	67	<b>65,7</b>	19	<b>18,6</b>	4,0
(sch153103) МБОУ гимназия №5	155	8	5,2	36	23,2	90	<b>58,1</b>	21	<b>13,5</b>	3,8
(sch153104) МБОУ СОШ №8	29	0	0,0	4	13,8	17	<b>58,6</b>	8	<b>27,6</b>	4,1
(sch153106) МБОУ СОШ №13	43	0	0,0	21	48,8	15	<b>34,9</b>	7	<b>16,3</b>	3,7
(sch153107) МБОУ СОШ №18	91	9	9,9	46	50,5	33	36,3	3	3,3	3,3
(sch153108) МБОУ СОШ №19	3	0	0,0	2	66,7	1	33,3	0	0,0	3,3
(sch153109) МБОУ СОШ №29	41	4	9,8	28	68,3	9	22,0	0	0,0	3,1
(sch153110) МБОУ гимназия №45	110	10	9,1	41	37,3	48	<b>43,6</b>	11	<b>10,0</b>	3,5
(sch153111) МБОУ СОШ №50	34	4	11,8	16	47,1	10	29,4	4	11,8	3,4

ОО	Кол-во уч.	2		3		4		5		Средняя отметка
		чел.	%	чел.	%	чел.	%	чел.	%	
(sch153113) МБОУ СОШ №6	32	0	0,0	15	46,9	11	<b>34,4</b>	6	<b>18,8</b>	3,7
(sch153114) МБОУ СОШ №15	72	8	11,1	26	36,1	24	<b>33,3</b>	14	<b>19,4</b>	3,6
(sch153115) МБОУ СОШ №25	65	0	0,0	25	38,5	33	<b>50,8</b>	7	<b>10,8</b>	3,7
(sch153118) МБОУ СОШ №37	58	3	5,2	22	37,9	25	<b>43,1</b>	8	<b>13,8</b>	3,7
(sch153119) МБОУ СОШ №22	99	8	8,1	34	34,3	53	<b>53,5</b>	4	<b>4,0</b>	3,5
(sch153120) МБОУ СОШ №33	18	2	11,1	6	33,3	9	<b>50,0</b>	1	<b>5,6</b>	3,5
(sch153121) МБОУ СОШ №36	68	8	11,8	28	41,2	18	26,5	14	20,6	3,6
(sch153122) МБОУ СОШ №38	175	5	2,9	53	30,3	94	<b>53,7</b>	23	<b>13,1</b>	3,8
(sch153123) МБОУ СОШ №39	53	2	3,8	16	30,2	22	<b>41,5</b>	13	<b>24,5</b>	3,9
(sch153124) МБОУ СОШ №41	106	8	7,5	34	32,1	57	<b>53,8</b>	7	<b>6,6</b>	3,6
(sch156013) МБОУ СОШ №28	82	8	9,8	10	12,2	43	<b>52,4</b>	21	<b>25,6</b>	3,9
<b>г.Владикавказ</b>	<b>3110</b>	<b>202</b>	<b>6,5</b>	<b>1074</b>	<b>34,5</b>	<b>1467</b>	<b>47,2</b>	<b>367</b>	<b>11,8</b>	<b>3,6</b>
(sch150108) ГКООУ СШИ с.Гизель	29	1	3,4	11	37,9	10	<b>34,5</b>	7	<b>24,1</b>	3,8
(sch150153) ГБОУ СОШ №8 г.Беслана	77	6	7,8	17	22,1	46	<b>59,7</b>	8	<b>10,4</b>	3,7
(sch150162) ЧОУ ВНСОШ	9	2	22,2	2	22,2	2	<b>22,2</b>	3	<b>33,3</b>	3,7
(sch153019) ГКОУ ШИ г.Алагира	20	0	0,0	8	40,0	12	<b>60,0</b>	0	<b>0,0</b>	3,6
(sch153036) ГБОУ ШИ РФМЛИ (Филиал с.Мацуга)	2	0	0,0	0	0,0	2	<b>100,0</b>	0	<b>0,0</b>	4,0
(sch153127) ГБОУ СОШ №47	100	7	7,0	33	33,0	55	<b>55,0</b>	5	<b>5,0</b>	3,6
(sch153130) ГБОУ РФМЛИ	103	0	0,0	5	4,9	57	<b>55,3</b>	41	<b>39,8</b>	4,3
(sch153134) ГБОУ РЛИ	69	1	1,4	25	36,2	39	<b>56,5</b>	4	<b>5,8</b>	3,7
(sch153138) АНО "Институт цивилизации"	5	0	0,0	2	40,0	2	<b>40,0</b>	1	<b>20,0</b>	3,8
(sch156004) ГБОУ "Гимназия "Диалог"	66	1	1,5	15	22,7	36	<b>54,5</b>	14	<b>21,2</b>	4,0
(sch156012) ЧОУ ВГЛ	15	2	13,3	7	46,7	6	40,0	0	0,0	3,3
(sch156023) ГКОУ ШИ г.Владикавказа	54	4	7,4	15	27,8	26	<b>48,1</b>	9	<b>16,7</b>	3,7
(sch156025) ГБОУ СОШ г.Беслана	114	4	3,5	37	32,5	67	<b>58,8</b>	6	<b>5,3</b>	3,7
(sch156032) ФГКОУ СКВУ	31	2	6,5	5	16,1	20	<b>64,5</b>	4	<b>12,9</b>	3,8
<b>РСО-Алания (региональное подчинение ГОУ и НЕГОУ)</b>	<b>694</b>	<b>30</b>	<b>4,3</b>	<b>182</b>	<b>26,2</b>	<b>380</b>	<b>54,8</b>	<b>102</b>	<b>14,7</b>	<b>3,8</b>
<b>ИТОГО ПО РСО - Алания</b>	<b>7275</b>	<b>700</b>	<b>9,6</b>	<b>2731</b>	<b>37,5</b>	<b>3114</b>	<b>42,8</b>	<b>730</b>	<b>10,0</b>	<b>3,5</b>

Столбец "Распределение групп баллов в %": Если группа баллов «2» более 50%(успеваемость менее 50%), соотв. ячейка графы «2» маркируется серым цветом; Если кол-во учеников в группах баллов «5» и «4» в сумме более 50% (кач-вознаний более 50%), соотв. ячейки столбцов «4» и «5» маркируются жирным шрифтом.

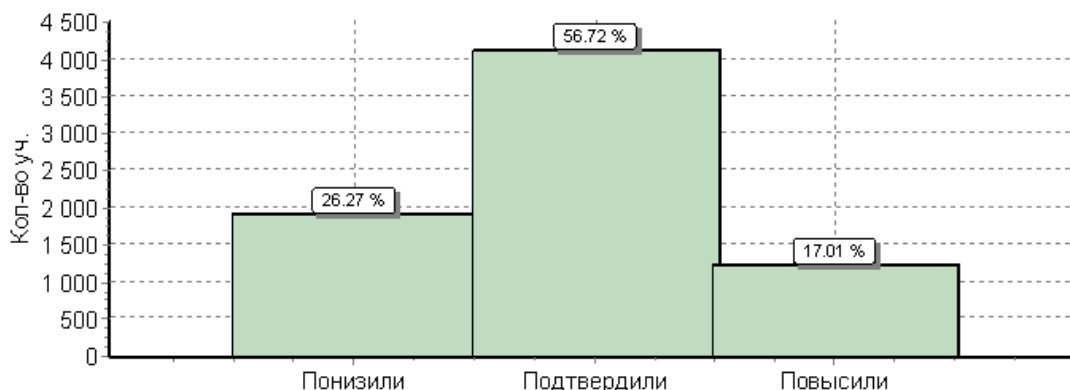


Рис.5 Гистограмма соответствия отметок за выполненную работу и отметок по журналу

Таблица 13

Соответствие отметок	Кол-во уч.	%
Понизили (Отм.<Отм.по журналу)	1910	26
Подтвердили(Отм.=Отм.по журналу)	4125	57
Повысили (Отм.>Отм.по журналу)	1237	17
<b>Всего*:</b>	<b>7272</b>	<b>100</b>

\*В гистограмме приведены данные только по тем участникам, для которых введены отметки:

("Отм." - отметка за выполненную работу; "Отм.по журналу" - отметка участника за предыдущую четверть/триместр).

При заполнении данных о соответствии отметок по журналу ответственными ОО по проведению ВПР в некоторых ОО были некорректно внесены отметки. В РСО-Алания в ВПР по математике приняли участие **7275** обучающихся, а отметки внесены **7272** участникам.

### 3.3. Достижение планируемых результатов в соответствии с ПООП ООО по математике

Таблица 14

№	Блоки ПООП ООО выпускник научится / получит возможность научиться или проверяемые требования (умения) в соответствии с ФГОС	Макс балл	Средний % <sup>1</sup> выполнения	
			По региону	По России
		<b>16</b>	<b>7275 уч.</b>	<b>1293311 уч.</b>
1	Развитие представлений о числе и числовых системах от натуральных до действительных чисел. Оперировать на базовом уровне понятием целое число	1	83	84
2	Развитие представлений о числе и числовых системах от натуральных до действительных чисел. Оперировать на базовом уровне понятием обыкновенная дробь, смешанное число	1	80	75
3	Развитие представлений о числе и числовых системах от натуральных до действительных чисел. Решать задачи на нахождение части числа и числа по его части	1	79	69
4	Развитие представлений о числе и числовых системах от натуральных до действительных чисел. Оперировать на базовом уровне понятием десятичная дробь	1	82	75
5	Умение пользоваться оценкой и прикидкой при практических расчетах. Оценивать размеры реальных объектов окружающего мира	1	85	78
6	Умение извлекать информацию, представленную в таблицах, на диаграммах. Читать информацию, представленную в виде таблицы, диаграммы / извлекать, интерпретировать информацию, представленную в таблицах и на диаграммах, отражающую свойства и характеристики реальных процессов и явлений	1	83	84
7	Овладение символьным языком алгебры. Оперировать понятием модуль числа, геометрическая интерпретация модуля числа	1	45	51
8	Развитие представлений о числе и числовых системах от натуральных до действительных чисел. Сравнить рациональные числа / упорядочивать числа, записанные в виде обыкновенных дробей, десятичных дробей	1	81	75
9	Овладение навыками письменных вычислений. Использовать свойства чисел и правила действий с рациональными числами при выполнении вычислений / выполнять вычисления, в том числе с использованием приемов рациональных вычислений	2	49	47
10	Умение анализировать, извлекать необходимую информацию. Решать несложные логические задачи, находить пересечение, объединение, подмножество в простейших ситуациях	1	76	75
11	Умение применять изученные понятия, результаты, методы для решения задач практического характера и задач их смежных дисциплин. Решать задачи на покупки, находить процент от числа, число по проценту от него, находить процентное отношение двух чисел, находить процентное снижение или процентное повышение величины	2	42	33
12	Овладение геометрическим языком, развитие навыков изобразительных умений, навыков геометрических построений. Оперировать на базовом уровне понятиями: фигура, точка, отрезок, прямая, луч, ломанная, угол, многоугольник, треугольник и четырехугольник, прямоугольник и квадрат, окружность и круг, прямоугольный параллелепипед, куб, шар. Изображать изучаемые фигуры от руки и с помощью линейки	1	42	53
13	Умение проводить логические обоснования, доказательства математических утверждений. Решать простые и сложные задачи разных типов, а также задачи <b>повышенной трудности</b>	2	14	13

<sup>1</sup> Вычисляется как отношение (в %) суммы всех набранных баллов за задание всеми участниками к произведению количества участников на максимальный балл за задание

## 4. БИОЛОГИЯ

### 4.1. Спецификация проверочной работы по БИОЛОГИИ

Всероссийские проверочные работы по биологии направлены на проверку сформированности у учащихся:

- ✓ специфических биологических умений по работе с биологическими объектами в целях полноценного их изучения;
- ✓ овладение видами деятельности по получению нового биологического знания, преобразованию и применению знания в учебных, учебно-проектных и социально-проектных ситуациях;
- ✓ уровня сформированности естественно-научного типа мышления, научных представлений, владения научной биологической терминологией, ключевыми биологическими понятиями, методами и приемами.

#### 4.1.1. Структура варианта проверочной работы

Вариант проверочной работы состоял из 10 заданий, которые различались по содержанию и характеру решаемых учащимися задач:

- задания 1, 2, 4, 5, 6, 7, 10 проверяли знания и умения учащихся работать с изображениями биологических объектов, научными приборами, графиками, схемами, таблицами с целью охарактеризовать их по предложенному плану и продемонстрировать уровень сформированности предметных биологических знаний и умений, специфических для предмета «Биология»;
- задание 3 предполагало работу по восстановлению текста биологического содержания с помощью избыточного перечня биологических терминов и понятий;
- задание 8 проверяло умение учащихся формулировать гипотезу биологического эксперимента, оценивать полученные результаты и делать обоснованные выводы;
- задание 9 проверяло умение использовать полученные теоретические знания в практической деятельности.

#### 4.1.2. Кодификаторы проверяемых элементов содержания и требований к уровню подготовки

В таблице 1 приведен кодификатор проверяемых элементов содержания.

Таблица 1

Код	Проверяемые элементы содержания
<b>1</b>	<b>Биология – наука о живых организмах</b>
1.1	Биология как наука. Методы изучения живых организмов. Роль биологии в познании окружающего мира и практической деятельности людей
1.2	Соблюдение правил поведения в окружающей среде. Бережное отношение к природе. Охрана биологических объектов
1.3	Правила работы в кабинете биологии, с биологическими приборами и инструментами
1.4	Свойства живых организмов ( <i>структурированность, целостность, обмен веществ, движение, размножение, развитие, раздражимость, приспособленность, наследственность и изменчивость</i> ) их проявление у растений, животных, грибов и бактерий
<b>2</b>	<b>Клеточное строение организмов</b>
2.1	Клетка – основа строения и жизнедеятельности организмов. <i>Методы изучения клетки</i>
2.2	Строение и жизнедеятельность клетки. Бактериальная клетка. Животная клетка. Растительная клетка. Грибная клетка
2.3	<i>Ткани организмов</i>
<b>3</b>	<b>Многообразие организмов</b>
3.1	Клеточные и неклеточные формы жизни
3.2	Организм. Классификация организмов. Принципы классификации. Одноклеточные и многоклеточные организмы
3.3	Основные царства живой природы

<b>4</b>	<b>Среды жизни</b>
4.1	Среда обитания. Факторы среды обитания. Место обитания
4.2	Приспособления организмов к жизни в наземно-воздушной среде
4.3	Приспособления организмов к жизни в водной среде
4.4	Приспособления организмов к жизни в почвенной среде
4.5	Приспособления организмов к жизни в организменной среде
4.6	<i>Растительный и животный мир родного края</i>
<b>5</b>	<b>Царство Растения</b>
5.1	Многообразие и значение растений в природе и жизни человека
5.2	Общее знакомство с цветковыми растениями. Растительные ткани и органы растений. Вегетативные и генеративные органы. Жизненные формы растений
5.3	Растение – целостный организм (биосистема)
5.4	Условия обитания растений. Среды обитания растений
5.5	Сезонные явления в жизни растений
<b>6</b>	<b>Органы цветкового растения</b>
6.1	Семя. Строение семени
6.2	Корень. Зоны корня. Виды корней. Корневые системы. Значение корня. Видоизменения корней
6.3	Побег. Генеративные и вегетативные побеги. Строение побега. Многообразие и значение побегов. Видоизмененные побеги
6.4	Почки. Вегетативные и генеративные почки
6.5	Строение листа. Листорасположение. Жилкование листа
6.6	Стебель. Строение и значение стебля
6.7	Строение и значение цветка. Соцветия. Опыление. Виды опыления
6.8	Строение и значение плода. Многообразие плодов. Распространение плодов
<b>7</b>	<b>Микроскопическое строение растений</b>
7.1	Разнообразие растительных клеток
7.2	Ткани растений
7.3	Микроскопическое строение корня. Корневой волосок
7.4	Микроскопическое строение стебля
7.5	Микроскопическое строение листа
<b>8</b>	<b>Жизнедеятельность цветковых растений</b>
8.1	Процессы жизнедеятельности растений. Обмен веществ и превращение энергии: почвенное питание и воздушное питание (фотосинтез), дыхание, удаление конечных продуктов обмена веществ. Транспорт веществ
8.2	<i>Движение</i> . Рост, развитие и размножение растений. Половое размножение растений. <i>Оплодотворение у цветковых растений</i> . Вегетативное размножение растений
8.3	Приемы выращивания, размножения растений и ухода за ними
<b>9</b>	<b>Многообразие растений</b>
9.1	Классификация растений
9.2	Многообразие цветковых растений
9.3	Меры профилактики заболеваний, вызываемых растениями.
<b>10</b>	<b>Царство Животные</b>
10.1	Общее знакомство с животными
10.2	Среды обитания животных. Сезонные явления в жизни животных
10.3	Разнообразие отношений животных в природе
10.4	Значение животных в природе и жизни человека

В таблице 2 приведен кодификатор проверяемых требований к уровню подготовки.

*Таблица 2*

Код	Проверяемые требования к уровню подготовки
1	<b>Метапредметные</b>
	1.1 Умение определять понятия, создавать обобщения, устанавливать аналогии, классифицировать, самостоятельно выбирать основания и критерии для классификации
	1.2 Умение устанавливать причинно-следственные связи, строить логическое рассуждение, умозаключение (индуктивное, дедуктивное и по аналогии) и делать выводы
	1.3 Умение создавать, применять и преобразовывать знаки и символы, модели и схемы для решения учебных и познавательных задач
	1.4 Смысловое чтение
	1.5 Умение осознанно использовать речевые средства в соответствии с задачей коммуникации для выражения своих чувств, мыслей и потребностей; планирование и регуляция своей деятельности; владение устной и письменной речью, монологической контекстной речью
	1.6 Формирование и развитие экологического мышления, умение применять его в познавательной, коммуникативной, социальной практике и профессиональной ориентации
	1.7 Умение оценивать правильность выполнения учебной задачи, собственные возможности ее решения
	1.8 Владение основами самоконтроля, самооценки, принятия решений и осуществления осознанного выбора в учебной и познавательной деятельности
2	<b>Предметные</b>
	2.1 Формирование системы научных знаний о живой природе, закономерностях ее развития, исторически быстром сокращении биологического разнообразия в биосфере в результате деятельности человека, для развития современных естественнонаучных представлений о картине мира
	2.2 Формирование первоначальных систематизированных представлений о биологических объектах, процессах, явлениях, закономерностях, об основных биологических теориях, об экосистемной организации жизни, о взаимосвязи живого и неживого в биосфере, о наследственности и изменчивости; овладение понятийным аппаратом биологии
	2.3 Приобретение опыта использования методов биологической науки и проведения несложных биологических экспериментов для изучения живых организмов и человека, проведения экологического мониторинга в окружающей среде
	2.4 Формирование основ экологической грамотности: способности оценивать последствия деятельности человека в природе, влияние факторов риска на здоровье человека; выбирать целевые и смысловые установки в своих действиях и поступках по отношению к живой природе, здоровью своему и окружающих; осознание необходимости действий по сохранению биоразнообразия и природных местообитаний видов растений и животных
	2.5 Формирование представлений о значении биологических наук в решении проблем необходимости рационального природопользования защиты здоровья людей в условиях быстрого изменения экологического качества окружающей среды
2.6 Освоение приемов оказания первой помощи, рациональной организации труда и отдыха, выращивания и размножения культурных растений и домашних животных, ухода за ними	

#### 4.1.3. Распределение заданий варианта по основным разделам, проверяемым умениям и видам деятельности, по максималным баллам и времени выполнения

Таблица 3

№	Проверяемые требования (умения)	Планируемые результаты обучения	Код КЭС/КТ	Уровень сложности	Макс. балл за выполнение задания	Примерное время выполнения задания обучающимся (в минутах)
1	Основные царства живой природы	Умение определять понятия, создавать обобщения, устанавливать аналогии, классифицировать, самостоятельно выбирать основания и критерии для классификации	3.3/1.1	Б	2	3
2	Биология как наука.	Приобретение опыта использования	1.1/2.3	Б	4	4

	Методы изучения живых организмов. Роль биологии в познании окружающего мира и практической деятельности людей	методов биологической науки и проведения несложных биологических экспериментов для изучения живых организмов и человека, проведения экологического мониторинга в окружающей среде				
3	Клеточное строение организмов. Многообразие организмов	Смысловое чтение	2.3/1.4	Б	2	3
4	Свойства живых организмов ( <i>структурированность, целостность, обмен веществ, движение, размножение, развитие, раздражимость, приспособленность, наследственность и изменчивость</i> )	Умение устанавливать причинно-следственные связи, строить логическое рассуждение, умозаключение (индуктивное, дедуктивное и по аналогии) и делать выводы	1.4/1.2	Б	3	3
5	Общее знакомство с цветковыми растениями. Растительные ткани и органы растений. Вегетативные и генеративные органы. Общее знакомство с животными	Формирование системы научных знаний о живой природе, закономерностях ее развития, исторически быстром сокращении биологического разнообразия в биосфере в результате деятельности человека, для развития современных естественно-научных представлений о картине мира	5.2, 10.1/2.1	Б	4	4
6	Организм. Классификация организмов. Принципы классификации	Формирование первоначальных систематизированных представлений о биологических объектах, процессах, явлениях, закономерностях, об основных биологических теориях, об эко системной организации жизни, о взаимосвязи живого и неживого в биосфере, о наследственности и изменчивости; овладение понятийным аппаратом биологии	3.2/2.2	Б	1	3
7	Жизнедеятельность цветковых растений	Умение создавать, применять и преобразовывать знаки и символы, модели и схемы для решения учебных и познавательных задач	8/1.3	П	2	4
8	Жизнедеятельность цветковых растений	Приобретение опыта использования методов биологической науки и проведения несложных биологических экспериментов для изучения живых организмов и человека, проведения экологического мониторинга в окружающей среде	/2.3	П	4	6
9	Условия обитания растений. Среды обитания растений	Освоение приемов оказания первой помощи, рациональной организации труда и отдыха, выращивания и размножения культурных растений и домашних животных, ухода за ними	5.4/2.6	Б	4	5
10	Среда обитания. Факторы среды обитания. Места обитания	Формирование системы научных знаний о живой природе, закономерностях ее развития, исторически быстром сокращении биологического разнообразия в биосфере в результате деятельности человека, для развития современных естественнонаучных представлений о	4.1/2.1	П	5	6

		картине мира				
<b>Всего заданий – 10, из них по уровню сложности: Б – 7; П-3.</b> <b>Общее время выполнения работы – 45 мин.</b> <b>Максимальный первичный балл – 30.</b>						

#### 4.1.4. Распределение заданий проверочной работы по уровню сложности

В таблице 4 представлена информация о распределении заданий проверочной работы по уровню сложности.

Таблица 4

Уровень сложности заданий	Количество заданий	Максимальный первичный балл	Процент максимального первичного балла за выполнение заданий данного уровня сложности от максимального первичного балла за всю работу, равного 30
Базовый	7	20	67
Повышенный	3	10	33
<b>Итого:</b>	<b>10</b>	<b>30</b>	<b>100</b>

#### 4.1.5. Система оценивания выполнения отдельных заданий (в соответствии с критериями).

Задание 1. Полный правильный ответ - 2 балла: часть 1.1 – 1 балл; часть 1.2 – 1 балл

Задание 2. Полный правильный ответ - 4 балла: часть 2.1 – 1 балл, часть 2.2 – 1 балл, часть 2.3 – 1 балл, часть 2.4 – 1 балл.

Задание 3. Полный правильный ответ - 2 балла: 1 балл ставился, если была допущена одна ошибка.

Задание 4. Полный правильный ответ - 3 балла: часть 4.1 – 1 балл, часть 4.2 – 1 балл, часть 4.3 – 1 балл.

Задание 5. Полный правильный ответ – 4 балла: часть 5.1 – 2 балла, часть 5.2 – 1 балл, часть 5.3 – 1 балл.

Задание 6. Полный правильный ответ – 1 балл.

Задание 7. Полный правильный ответ – 2 балла: часть 7.1 – 1 балл, часть 7.2 – 1 балл.

Задание 8. Полный правильный ответ – 4 балла: части 8.1 и 8.2 – по 1 баллу каждое, часть 8.3 – 2 балла.

Задание 9. Полный правильный ответ – 4 балла: часть 9.1 – 2 балла, часть 9.2 – 2 балла

Задание 10. Полный правильный ответ – 4 балла: часть 10.1 – 2 балла, каждая из частей 10.2 и 10.2 – по 1 баллу.

#### 4.1.6. Шкала перевода баллов в оценки

Отметка	« 2 »	« 3 »	« 4 »	« 5 »
Баллы	0–11	12–18	19–25	26–30

#### 4.1.7. Дополнительные материалы и оборудование

Дополнительные материалы и оборудование не использовались.

#### 4.1.8. Рекомендации по подготовке к проверочной работе

Специальная подготовка к проверочной работе не требовалась.

## 4.2. Статистика общероссийских и региональных результатов ВПР по биологии

Степень выполнения заданий по биологии (в % от числа участников) по МО

Таблица 5

АТЕ	Кол-во уч.	1(1)	1(2)	2(1)	2(2)	2(3)	2(4)	3	4(1)	4(2)	4(3)	5(1)	5(2)	5(3)	6	7(1)	7(2)	8(1)	8(2)	8(3)	9(1)	9(2)	10(1)	10(2)	10(3)
		1	1	1	1	1	1	2	1	1	1	2	1	1	1	1	1	1	1	2	2	2	2	1	1
<b>Вся выборка РФ</b>	<b>1297055</b>	88	49	72	63	54	78	61	81	58	63	64	44	59	80	75	39	59	51	25	89	75	74	52	52
<b>РСО-Алания</b>	<b>7400</b>	88	54	69	60	65	79	71	83	68	69	52	47	69	84	69	42	61	51	30	75	56	63	56	44
Алагирский район	330	82	56	64	55	51	74	64	78	53	59	51	30	59	81	70	35	55	47	20	66	50	58	58	40
Ардонский район	314	83	56	70	61	49	90	65	84	62	63	45	37	65	84	61	36	51	34	17	78	57	62	68	44
Дигорский район	198	83	41	65	60	66	81	76	80	64	72	50	52	68	84	61	22	65	53	31	74	50	66	51	32
Ирафский район	151	87	44	62	54	66	72	71	80	70	70	48	49	64	74	75	42	60	44	31	67	44	58	55	42
Кировский район	250	85	53	70	56	58	74	76	77	54	54	55	29	63	88	67	37	52	40	19	71	52	63	64	44
Моздокский район	980	85	54	70	60	51	74	57	76	52	57	53	30	58	78	56	32	44	41	20	85	66	64	48	37
Правобережный район	442	84	49	62	50	48	83	60	78	54	52	66	33	56	80	58	35	48	35	17	67	46	63	60	41

Пригородный район	874	87	52	71	57	62	76	69	80	64	64	51	42	68	81	68	36	56	43	24	68	49	59	63	46
РСО-Алания (региональное подчинение ГОУ и НЕГОУ)	707	93	50	74	70	77	84	77	89	77	78	55	61	76	89	79	47	72	63	35	80	62	70	61	48
г. Владикавказ	3154	91	58	69	60	73	80	76	87	76	78	50	56	75	87	73	49	70	60	40	76	56	64	53	47

**Степень выполнения заданий по биологии (в % от числа участников) по ОО**

*Таблица 6*

ОО	Кол-во уч.	1(1)	1(2)	2(1)	2(2)	2(3)	2(4)	3	4(1)	4(2)	4(3)	5(1)	5(2)	5(3)	6	7(1)	7(2)	8(1)	8(2)	8(3)	9(1)	9(2)	10(1)	10(2)	10(3)
		1	1	1	1	1	1	2	1	1	1	2	1	1	1	1	1	1	1	2	2	2	2	1	1
<b>Вся выборка РФ</b>	<b>1297055</b>	<b>88</b>	<b>49</b>	<b>72</b>	<b>63</b>	<b>54</b>	<b>78</b>	<b>61</b>	<b>81</b>	<b>58</b>	<b>63</b>	<b>64</b>	<b>44</b>	<b>59</b>	<b>80</b>	<b>75</b>	<b>39</b>	<b>59</b>	<b>51</b>	<b>25</b>	<b>89</b>	<b>75</b>	<b>74</b>	<b>52</b>	<b>52</b>
<b>РСО-Алания</b>	<b>7400</b>	<b>88</b>	<b>54</b>	<b>69</b>	<b>60</b>	<b>65</b>	<b>79</b>	<b>71</b>	<b>83</b>	<b>68</b>	<b>69</b>	<b>52</b>	<b>47</b>	<b>69</b>	<b>84</b>	<b>69</b>	<b>42</b>	<b>61</b>	<b>51</b>	<b>30</b>	<b>75</b>	<b>56</b>	<b>63</b>	<b>56</b>	<b>44</b>
<b>Алагирский район</b>	<b>330</b>	<b>82</b>	<b>56</b>	<b>64</b>	<b>55</b>	<b>51</b>	<b>74</b>	<b>64</b>	<b>78</b>	<b>53</b>	<b>59</b>	<b>51</b>	<b>30</b>	<b>59</b>	<b>81</b>	<b>70</b>	<b>35</b>	<b>55</b>	<b>47</b>	<b>20</b>	<b>66</b>	<b>50</b>	<b>58</b>	<b>58</b>	<b>40</b>
СП МКОУ СОШ №2 г. Алагир	15	87	47	27	20	47	80	80	80	53	27	73	13	60	80	80	40	53	20	7	53	33	53	80	40
СП МКОУ СОШ №3 г. Алагир	24	75	50	50	50	67	92	83	88	79	83	40	50	75	79	79	17	67	54	15	19	10	33	62	25
Филиал МКОУ СОШ с. Суадаг в с. Хаталдон	8	75	25	38	50	25	100	81	62	12	62	88	12	38	88	50	0	25	12	12	75	75	69	88	50
Филиал МКОУ СОШ с. Суадаг в с. Ногкау	6	50	50	83	83	50	50	67	83	67	67	42	67	67	67	50	33	50	67	33	50	50	75	33	50
Филиал МКОУ СОШ №5 г. Алагир в с. Бирагзанг	5	40	60	60	60	40	80	40	80	60	40	40	20	60	40	20	20	40	20	20	100	60	70	80	80
Филиал МКОУ СОШ п. Мизур ООШ	1	100	0	0	0	0	0	0	0	0	0	50	0	0	0	100	0	0	100	0	50	50	50	0	0
МКОУ ООШ п. Рамоново	12	75	42	67	58	50	50	58	42	33	42	33	42	50	42	50	42	50	33	21	42	12	33	42	33
МКОУ СОШ №2 г. Алагир	46	100	70	83	70	74	91	51	85	65	67	71	41	59	93	85	54	78	76	51	83	75	72	85	67
МКОУ СОШ №3 г. Алагир	70	81	44	69	63	53	57	64	80	50	71	36	19	69	86	67	34	51	43	14	62	48	51	33	39
МКОУ СОШ №5 г. Алагир	58	83	78	72	53	69	97	89	91	67	66	63	47	67	93	83	48	64	55	17	75	48	68	74	43
МКОУ СОШ пос. В. Фиэгдон	13	85	54	46	62	8	54	15	62	23	31	31	0	23	85	46	0	23	31	12	85	85	65	31	38
МКОУ СОШ с. Дзуарикау	14	71	50	57	43	14	71	71	57	36	36	96	14	50	71	43	29	43	21	4	86	79	75	71	36
МКОУ СОШ с. Майрамадаг	17	71	53	65	53	18	41	15	82	6	29	56	12	41	35	53	24	6	24	6	85	59	62	53	12
МКОУ СОШ п. Мизур	12	67	58	33	33	8	42	38	42	33	25	33	17	25	75	33	8	25	33	17	58	42	42	25	33
МКОУ СОШ с. Суадаг	15	93	33	33	27	73	60	50	87	80	73	23	53	73	93	87	33	73	73	37	47	10	33	27	7
МКОУ СОШ с. Црау	14	93	71	93	71	21	100	89	79	50	50	29	14	57	79	86	36	71	29	11	75	54	64	86	43
<b>Ардонский район</b>	<b>314</b>	<b>83</b>	<b>56</b>	<b>70</b>	<b>61</b>	<b>49</b>	<b>90</b>	<b>65</b>	<b>84</b>	<b>62</b>	<b>63</b>	<b>45</b>	<b>37</b>	<b>65</b>	<b>84</b>	<b>61</b>	<b>36</b>	<b>51</b>	<b>34</b>	<b>17</b>	<b>78</b>	<b>57</b>	<b>62</b>	<b>68</b>	<b>44</b>
ООШ с. Рассвет филиал МБОУ	1	0	0	100	100	100	100	100	100	100	0	0	0	100	100	100	0	0	0	50	100	100	100	100	100
МБОУ СОШ № 4 г. Ардона	40	90	45	62	45	50	90	68	82	72	75	52	40	78	82	45	28	82	45	9	82	51	55	38	42
МБОУ СОШ №1 г. Ардона	130	82	60	73	68	39	100	70	92	62	65	22	40	71	88	61	39	48	32	23	85	71	64	81	43
МБОУ СОШ №2 г. Ардона	18	89	83	61	61	72	78	53	78	67	67	89	89	89	61	56	44	11	11	8	42	33	78	83	56
МБОУ СОШ №3 г. Ардона	23	91	57	74	70	43	83	41	52	43	43	17	13	17	78	48	26	30	26	7	61	37	63	52	39
МБОУ СОШ с. Кирово	13	77	54	100	92	62	92	77	100	85	92	77	23	92	92	85	38	54	23	12	81	62	65	77	77

МБОУ СОШ с.Коста	13	85	31	69	77	62	85	54	92	69	69	54	46	46	85	62	23	46	23	12	92	69	58	46	46
МБОУ СОШ с.Кадгарон	28	82	75	50	32	57	61	46	86	54	46	52	4	36	89	61	29	50	32	7	64	39	59	68	32
МБОУ СОШ с.Мичурино	11	100	36	55	73	91	100	100	100	91	82	86	64	100	100	100	55	91	64	45	64	45	32	45	9
МБОУ СОШ с.Фиагдон	9	78	67	78	44	44	100	78	33	33	44	72	11	56	56	67	44	67	56	11	61	33	67	67	44
МБОУ СОШ с.Нарт	15	47	33	60	53	47	73	40	73	60	33	93	27	67	67	60	13	47	40	13	90	40	70	67	60
МБОУ СОШ с.Красногор	13	92	38	92	62	46	92	100	69	46	69	73	54	46	92	85	62	46	46	31	88	73	58	62	38
<b>Дигорский район</b>	<b>198</b>	<b>83</b>	<b>41</b>	<b>65</b>	<b>60</b>	<b>66</b>	<b>81</b>	<b>76</b>	<b>80</b>	<b>64</b>	<b>72</b>	<b>50</b>	<b>52</b>	<b>68</b>	<b>84</b>	<b>61</b>	<b>22</b>	<b>65</b>	<b>53</b>	<b>31</b>	<b>74</b>	<b>50</b>	<b>66</b>	<b>51</b>	<b>32</b>
МКОУ ООШ №3 г.Дигоры	16	69	69	81	62	0	88	88	75	44	31	22	0	0	94	69	0	6	0	0	88	62	94	88	69
МКОУ ООШ №1 с.Дур-Дур	11	64	36	91	91	64	55	73	82	36	73	73	82	73	91	91	27	27	36	27	100	68	73	64	45
МКОУ ООШ с.Мостиздах	4	50	25	75	75	0	25	12	0	0	25	62	0	25	50	25	25	50	25	12	50	25	25	25	50
МКОУ ООШ с.Синдикау	6	67	17	83	17	50	83	100	100	67	50	67	0	33	83	83	17	67	0	8	75	17	58	83	17
МКОУ ООШ с. Урсдон	7	57	29	57	43	57	57	93	86	43	57	64	0	43	57	57	0	57	57	14	86	71	50	57	0
МКОУ СОШ №1 г.Дигоры	36	75	58	42	42	69	86	86	69	64	81	67	75	75	78	83	58	92	64	42	33	19	74	67	14
МКОУ СОШ №2 г.Дигоры	72	99	28	69	75	92	88	88	96	94	96	36	76	90	90	47	3	93	82	48	77	51	56	31	32
МКОУ СОШ №2 с.Дур-Дур	15	100	67	87	73	73	93	67	100	67	80	43	40	87	80	73	40	73	47	30	100	93	83	40	60
МКОУ СОШ с.Карман	11	73	36	55	64	9	27	23	55	36	27	50	9	18	82	55	36	18	36	9	91	64	64	55	18
МКОУ СОШ ст.Николаевской	20	75	40	50	25	65	95	40	50	20	40	75	20	70	80	45	30	10	15	5	82	45	68	55	30
<b>Ирафский район</b>	<b>151</b>	<b>87</b>	<b>44</b>	<b>62</b>	<b>54</b>	<b>66</b>	<b>72</b>	<b>71</b>	<b>80</b>	<b>70</b>	<b>70</b>	<b>48</b>	<b>49</b>	<b>64</b>	<b>74</b>	<b>75</b>	<b>42</b>	<b>60</b>	<b>44</b>	<b>31</b>	<b>67</b>	<b>44</b>	<b>58</b>	<b>55</b>	<b>42</b>
МКОУ СОШ с.Новый Урух	9	100	44	89	100	100	100	72	78	100	78	78	56	56	56	100	56	33	33	28	94	61	78	89	100
МКОУ СОШ с.Средний Урух	2	100	100	0	0	0	0	0	50	0	0	0	0	0	0	50	0	50	0	0	100	100	100	50	50
МБОУ СОШ с.Сурх-Дигора	6	100	100	0	0	0	0	83	83	100	67	83	83	33	100	83	50	17	17	0	100	33	92	67	0
МКОУ СОШ №1 с.Чикола	18	100	39	61	44	56	78	67	89	72	83	47	44	50	78	44	22	72	44	39	94	44	64	50	28
МКОУ СОШ №2 с.Чикола	41	88	39	66	51	83	85	80	83	80	85	50	73	83	88	83	54	78	73	44	59	33	51	51	32
МКОУ СОШ №3 с.Чикола	29	79	76	69	72	86	72	83	76	66	66	48	45	79	83	79	38	55	48	52	67	52	50	55	59
МКОУ СОШ с.Ахсарисар	5	100	20	40	40	80	100	10	60	80	80	80	60	60	60	80	60	80	60	20	60	40	50	100	40
МКОУ СОШ с.Лескен	23	70	17	70	57	61	57	54	83	48	48	30	22	52	39	61	35	48	17	2	43	30	46	26	35
МКОУ СОШ с.Махческ	2	0	0	50	50	0	100	0	50	0	50	50	0	0	50	50	50	100	50	25	75	50	25	50	100
МКОУ СОШ с.Советское	7	100	71	43	29	0	29	100	71	71	57	86	57	71	100	71	43	29	0	14	71	71	86	86	29
МКОУ СОШ с.Хазнидон	9	100	0	56	44	44	78	78	89	56	56	0	11	44	67	100	44	67	22	17	50	67	67	67	56
<b>Кировский район</b>	<b>250</b>	<b>85</b>	<b>53</b>	<b>70</b>	<b>56</b>	<b>58</b>	<b>74</b>	<b>76</b>	<b>77</b>	<b>54</b>	<b>54</b>	<b>55</b>	<b>29</b>	<b>63</b>	<b>88</b>	<b>67</b>	<b>37</b>	<b>52</b>	<b>40</b>	<b>19</b>	<b>71</b>	<b>52</b>	<b>63</b>	<b>64</b>	<b>44</b>
Филиал МКОУ СОШ №2 ст.Змейская с.Иран	6	100	100	83	67	67	100	83	67	50	67	42	17	50	100	50	17	83	50	17	92	67	83	67	33
Филиал МКОУ СОШ №2 ст.Змейская с.Ставд-Дорт	6	33	33	50	83	50	67	58	100	67	83	50	33	83	67	33	50	67	67	8	50	33	33	33	50
СП МКОУ СОШ с.Карлжин	8	75	88	100	50	100	88	88	100	88	88	88	25	88	75	50	12	75	38	25	75	50	69	62	38
МКОУ СОШ №1 с.Эльхотово	37	92	62	49	35	22	76	76	76	27	22	89	3	38	86	49	22	43	22	7	78	49	74	62	43

МКОУ СОШ №2 с. Эльхотово	41	90	63	95	93	98	80	85	95	83	83	32	51	80	90	88	61	63	51	16	56	51	61	61	59
МКОУ СОШ №3 с. Эльхотово	44	75	39	50	61	32	52	60	59	41	36	75	18	55	95	57	36	50	43	16	75	50	65	43	16
МКОУ СОШ с. Дарг-Кох	9	56	33	100	33	67	100	89	67	78	67	22	67	89	89	78	22	44	22	44	67	56	72	89	100
МКОУ СОШ №1 ст. Змейская	30	83	70	73	33	67	80	92	77	40	37	57	10	77	93	77	20	27	20	7	75	50	48	87	53
МКОУ СОШ №2 ст. Змейская	36	97	39	75	47	89	83	83	97	86	86	21	69	72	86	86	72	81	72	47	65	49	53	69	53
МКОУ СОШ с. Карджин	20	100	40	80	75	45	75	65	65	20	45	70	10	45	90	55	10	35	25	20	100	90	92	70	35
МКОУ СОШ с. Комсомольское	13	69	38	38	23	8	54	42	38	38	23	35	8	46	54	62	15	23	31	15	38	27	46	62	23
<b>Моздокский район</b>	<b>980</b>	<b>85</b>	<b>54</b>	<b>70</b>	<b>60</b>	<b>51</b>	<b>74</b>	<b>57</b>	<b>76</b>	<b>52</b>	<b>57</b>	<b>53</b>	<b>30</b>	<b>58</b>	<b>78</b>	<b>56</b>	<b>32</b>	<b>44</b>	<b>41</b>	<b>20</b>	<b>85</b>	<b>66</b>	<b>64</b>	<b>48</b>	<b>37</b>
Отделение ООШ МБОУ СОШ	20	85	25	60	60	50	60	48	75	50	60	22	5	45	65	50	50	35	40	10	80	62	48	30	45
МБОУ ООШ №6 г.Моздока	19	95	37	79	58	84	79	84	84	84	95	24	58	79	84	47	42	79	63	24	95	42	63	37	32
МБОУ ООШ с.Весёлое	18	94	17	67	67	67	6	61	89	39	17	67	0	11	89	56	28	22	22	6	75	17	72	17	17
МБОУ ООШ с.Киевского	15	60	73	73	60	27	73	17	73	20	53	50	7	53	67	47	20	27	33	23	70	53	70	47	40
МБОУ ООШ п.Калининский	25	68	64	48	28	40	84	52	60	12	28	70	0	24	76	76	28	16	12	2	76	58	76	64	20
МБОУ ООШ ст.Ново- Осетинской	6	83	33	33	33	0	83	58	83	17	50	83	0	33	100	83	0	50	17	33	83	58	83	67	50
МБОУ ООШ с.Раздольного	9	89	78	78	78	78	100	89	67	44	78	94	67	44	89	44	33	44	22	22	83	72	72	100	89
МБОУ ООШ пос.Тельмана	5	80	60	100	100	40	100	0	60	0	60	100	80	80	80	80	40	80	0	0	80	50	50	60	20
МБОУ ООШ п. Советского	7	86	29	71	71	71	100	57	100	71	57	36	0	43	43	57	14	43	14	29	57	43	79	14	14
МБОУ ООШ с.Сухотского	10	80	70	50	40	10	80	45	80	30	20	85	0	30	40	50	40	40	40	0	80	80	50	50	30
МБОУ ООШ ст.Черноярской	11	73	27	55	36	36	73	59	27	9	27	41	0	9	91	36	9	18	9	9	73	55	55	45	18
МБОУ ООШ п.Садового	5	40	100	60	80	20	20	40	80	20	60	100	60	80	60	60	60	60	60	10	100	80	80	60	20
МБОУ СОШ №2 г.Моздока	83	86	45	61	49	57	71	58	86	61	71	43	33	61	76	71	41	57	45	19	83	73	66	37	31
МБОУ СОШ №3 г.Моздока	91	88	59	80	70	68	81	63	78	60	62	68	46	67	86	64	37	57	59	22	91	82	43	49	45
МБОУ СОШ №5 г. Моздока	20	85	40	85	65	50	60	50	45	30	30	55	15	20	65	60	25	30	25	22	75	60	65	60	40
МБОУ СОШ №7 г. Моздока	45	84	62	64	71	47	87	51	71	42	62	82	33	67	56	58	22	47	27	23	72	78	56	47	42
МБОУ СОШ №8 г.Моздока	72	96	78	71	62	46	92	65	79	60	61	76	31	60	89	62	31	43	42	18	91	68	83	75	57
МБОУ СОШ №108 г.Моздока	67	87	49	49	51	52	61	66	67	40	42	41	16	51	82	52	21	40	34	8	95	76	80	43	28
МБОУ СОШ с.Виноградное	17	71	53	47	35	71	59	68	88	59	59	26	59	59	82	76	35	59	53	41	71	32	50	59	29
МБОУ СОШ №1 с.Кизляр	54	80	28	65	39	37	76	49	63	41	30	48	15	57	78	52	20	24	11	7	89	54	38	61	41
МБОУ СОШ №2 с.Кизляр	72	99	64	82	61	79	76	83	82	75	86	31	75	83	79	54	40	72	71	36	74	24	66	54	28
МБОУ СОШ ст.Луковской	60	73	32	57	60	38	47	30	75	53	62	24	32	65	70	60	47	43	43	32	87	68	57	33	28
МБОУ СОШ ст.Павлодольской	30	77	43	77	67	30	50	47	80	53	57	45	0	43	67	47	30	33	37	20	90	68	63	27	43
МБОУ СОШ с.Предгорное	7	43	29	57	71	57	86	50	71	57	86	86	0	57	57	86	0	14	14	0	79	64	93	57	43

МБОУ СОШ п.Притеречного	17	88	76	88	65	41	71	74	65	47	59	62	0	47	88	47	24	29	41	29	100	88	82	76	71	
МБОУ СОШ ст. Терской	28	86	39	54	43	50	75	48	71	36	39	73	29	50	82	39	21	36	32	27	96	75	80	57	36	
МБОУ СОШ с.Троицкого	49	96	59	92	94	69	92	63	86	59	80	41	29	57	96	61	47	59	67	36	88	71	86	69	43	
МБОУ СОШ с.Хурикау	11	64	36	64	27	55	100	73	82	64	27	41	9	36	91	91	18	9	9	18	73	55	68	55	27	
МБОУ СОШ №1 г.Моздока	59	93	71	80	75	54	73	75	80	63	63	51	39	71	93	44	32	58	68	24	94	84	69	29	44	
МБОУ ШИ г. Моздока	48	81	75	92	69	6	85	12	83	46	33	75	15	65	44	27	25	6	4	8	88	76	46	17	15	
<b>Правобережный район</b>	<b>442</b>	<b>84</b>	<b>49</b>	<b>62</b>	<b>50</b>	<b>48</b>	<b>83</b>	<b>60</b>	<b>78</b>	<b>54</b>	<b>52</b>	<b>66</b>	<b>33</b>	<b>56</b>	<b>80</b>	<b>58</b>	<b>35</b>	<b>48</b>	<b>35</b>	<b>17</b>	<b>67</b>	<b>46</b>	<b>63</b>	<b>60</b>	<b>41</b>	
МКОУ СОШ №2 г. Беслана	42	76	17	79	33	60	93	64	88	62	62	76	50	62	86	62	48	45	38	13	65	27	64	71	50	
МКОУ СОШ №3 г. Беслана	19	84	47	79	58	42	89	61	89	79	63	84	47	63	58	63	37	42	42	18	100	87	50	53	42	
МКОУ СОШ №4 г. Беслана	74	99	50	54	41	58	81	84	49	36	41	54	32	42	91	58	31	43	31	27	51	36	66	59	43	
МКОУ СОШ № 5 г. Беслана	38	84	53	47	24	47	68	25	95	79	74	47	29	74	82	61	32	76	24	17	61	32	67	45	50	
МКОУ СОШ №6 г. Беслана	77	87	58	57	57	39	82	42	79	43	52	81	42	58	73	60	48	36	39	6	72	63	61	55	36	
МКОУ СОШ № 7 г. Беслана	26	88	38	58	58	35	92	31	92	62	46	60	23	35	77	42	42	54	46	15	90	88	62	38	38	
МКОУ СОШ с.Брут	11	55	36	91	73	45	73	55	100	64	64	55	55	45	73	18	45	27	9	14	91	64	45	45	18	
МКОУ СОШ с.Заманкул	15	73	47	73	73	53	93	60	40	40	53	37	27	27	67	73	27	13	20	13	80	33	60	40	60	
МКОУ СОШ с.Зильги	22	59	68	59	59	18	59	32	77	50	32	77	27	68	64	50	45	55	45	16	66	55	80	64	36	
МКОУ СОШ с.Новый Батако	20	70	30	45	45	45	95	100	90	80	35	68	10	60	95	60	35	45	40	18	45	30	62	85	35	
МКОУ СОШ с.Ольгинское	19	79	47	68	63	53	84	68	74	63	63	37	53	74	74	53	21	58	42	26	79	47	58	53	32	
МКОУ СОШ с. Раздзог	6	100	100	83	67	100	50	92	100	100	100	25	83	83	100	67	33	83	83	50	42	0	75	83	33	
МКОУ СОШ с.Батако	4	50	25	100	50	0	75	12	100	75	25	75	0	25	100	50	0	75	0	12	88	62	88	75	50	
МКОУ СОШ с. Фарн	7	86	57	43	71	43	43	50	86	29	0	71	43	43	100	57	29	71	43	21	50	29	21	57	0	
МКОУ СОШ с. Хумалаг	29	86	45	55	45	45	97	95	83	48	34	98	14	59	69	48	24	31	14	5	66	45	64	100	62	
МКОУ СОШ с. Цалык	13	69	77	38	23	38	85	69	92	38	54	58	0	77	85	54	0	69	46	19	81	54	77	69	15	
МКОШИ г.Беслана	20	100	65	90	85	85	90	78	80	55	80	62	15	60	100	85	15	60	35	25	45	20	60	55	30	
<b>Пригородный район</b>	<b>874</b>	<b>87</b>	<b>52</b>	<b>71</b>	<b>57</b>	<b>62</b>	<b>76</b>	<b>69</b>	<b>80</b>	<b>64</b>	<b>64</b>	<b>51</b>	<b>42</b>	<b>68</b>	<b>81</b>	<b>68</b>	<b>36</b>	<b>56</b>	<b>43</b>	<b>24</b>	<b>68</b>	<b>49</b>	<b>59</b>	<b>63</b>	<b>46</b>	
СП МБОУ СОШ №2 с.Гизель МБОУ ООШ с.Кобан	1	100	0	100	100	0	0	100	100	0	0	100	0	100	100	100	0	100	100	0	100	100	100	100	100	100
МБОУ ООШ с. Сунжа	28	93	46	86	79	89	64	82	96	86	75	52	54	79	82	54	46	75	46	18	93	36	34	54	54	
МБОУ ООШ с. Даргавс	4	100	100	100	100	100	100	75	100	100	100	88	100	100	100	100	100	100	100	38	88	88	75	100	100	
МБОУ СОШ №1 с.Октябрьское	66	97	77	95	79	79	98	89	94	79	91	88	48	83	94	73	58	65	48	23	82	75	61	71	64	
МБОУ СОШ № 2 с.Октябрьское	23	91	39	35	39	57	65	87	70	70	52	39	52	57	65	57	35	57	35	17	61	39	57	78	61	
МБОУ ООШ п. Алханчурт	16	75	31	62	38	62	94	53	75	69	81	38	19	88	75	56	38	75	31	19	81	62	59	44	19	
МБОУ СОШ №1 ст.Архонская	59	88	44	61	49	66	69	74	78	68	58	53	29	63	80	68	32	56	41	26	88	64	71	54	42	

МБОУ СОШ №2 ст.Архонская	49	84	41	71	55	76	69	50	76	69	59	44	37	65	80	78	31	53	55	32	88	58	69	37	29
МБОУ СОШ №1 с. Гизель	26	100	38	81	85	62	85	62	73	35	15	71	12	35	96	54	15	50	65	21	71	54	44	31	42
МБОУ СОШ № 2 с. Гизель	21	95	76	90	86	62	71	74	90	52	62	50	48	67	86	57	43	52	48	48	64	50	67	86	67
МБОУ СОШ с. Дачное	31	81	55	71	42	45	87	77	84	55	48	68	13	74	81	58	16	45	42	13	85	44	81	55	48
МБОУ СОШ №1 с.Камбилеевское	82	72	57	55	44	37	45	42	67	67	56	26	49	59	77	60	45	59	56	30	59	46	48	35	39
МБОУ СОШ с.Комгарон	11	82	82	45	27	27	55	32	45	36	27	68	18	36	91	100	36	82	82	27	100	91	77	82	45
МБОУ СОШ с. Куртат	10	100	60	80	50	90	70	55	100	90	100	50	80	90	90	90	50	90	80	55	50	30	75	50	30
МБОУ СОШ с. Майское	77	86	73	69	52	71	75	68	77	74	70	33	68	70	58	66	45	52	47	23	32	36	55	51	29
МБОУ СОШ с.Михайловское	56	100	46	61	55	89	98	95	91	84	89	31	55	84	89	80	34	82	57	41	65	54	53	91	55
МБОУ СОШ № 1 с.Ногир	42	86	69	52	45	43	76	44	74	26	62	63	26	86	83	57	43	38	24	15	87	55	64	67	57
МБОУ СОШ с. Сунжа	65	100	40	86	71	66	88	65	78	58	69	52	49	80	88	75	14	58	23	12	40	23	44	71	52
МБОУ СОШ №1 с.Тарское	21	81	57	81	52	43	24	60	90	76	71	76	5	57	86	86	0	24	0	2	62	57	52	62	24
МБОУ СОШ №1 с. Чермен	5	60	40	60	60	40	80	50	60	20	20	60	20	40	80	60	0	40	0	0	60	20	60	40	20
МБОУ СОШ №2 с. Чермен	20	65	30	75	70	80	95	100	85	75	75	88	45	90	90	80	40	35	45	28	57	52	88	90	70
МБОУ СОШ №3 с. Чермен	75	85	20	68	48	49	85	87	84	55	56	28	36	45	84	59	31	44	33	17	69	39	60	79	36
МБОУ СОШ №2 с.Тарское	8	88	75	88	50	62	88	75	100	88	62	69	25	62	100	75	0	38	25	19	100	50	88	75	62
МБОУ СОШ с. Донгарон	11	73	64	91	64	27	55	91	55	36	36	100	9	64	91	91	27	82	36	18	55	14	55	82	45
МБОУ СОШ с. Нижняя Саниба	12	83	67	75	67	75	92	58	83	67	58	79	58	92	58	58	25	58	17	0	79	46	67	83	17
МБОУ СОШ с.Верхняя Саниба	3	67	33	67	33	0	33	17	100	100	100	100	0	100	67	100	33	33	0	0	100	100	67	100	67
МБОУ СОШ с. Ир	11	82	64	82	64	82	82	91	91	82	100	59	73	100	45	73	64	45	36	18	59	41	55	36	45
МБОУ СОШ с.Новое	18	83	67	72	78	78	67	50	72	72	78	56	83	78	78	83	78	72	78	56	58	53	53	78	94
<b>РСО-Алания (региональное подчинение ГОУ и НЕГОУ)</b>	<b>707</b>	<b>93</b>	<b>50</b>	<b>74</b>	<b>70</b>	<b>77</b>	<b>84</b>	<b>77</b>	<b>89</b>	<b>77</b>	<b>78</b>	<b>55</b>	<b>61</b>	<b>76</b>	<b>89</b>	<b>79</b>	<b>47</b>	<b>72</b>	<b>63</b>	<b>35</b>	<b>80</b>	<b>62</b>	<b>70</b>	<b>61</b>	<b>48</b>
ГБОУ И РФМЛИ (Филиал с.Мацута)	2	100	0	50	100	100	100	50	100	100	100	50	100	100	100	100	100	100	100	100	100	0	100	50	100
ФГКОУ СКСВУ	29	86	34	72	59	34	72	43	93	55	48	72	17	76	83	66	28	34	34	2	100	93	91	72	52
ГБОУ СОШ №47	101	93	39	84	79	85	82	78	93	82	84	71	72	79	90	72	50	76	63	38	95	84	86	49	69
ГБОУ "Гимназия "Диалог"	67	94	45	58	60	85	84	66	85	85	85	38	73	81	93	88	43	79	81	62	81	60	66	55	39
ГБОУ СОШ г.Беслана	116	97	47	64	63	81	86	80	94	84	83	27	61	75	88	79	41	75	62	18	62	19	65	62	27
ГБОУ СОШ №8 г.Беслана	79	99	76	65	71	85	89	84	90	90	86	47	77	85	91	87	47	84	81	46	47	44	49	72	39
ГБОУ РЛИ	72	83	44	83	64	72	85	76	85	60	78	53	42	65	94	83	38	71	50	25	78	60	64	31	43
ГБОУ РФМЛИ	104	98	52	86	85	94	87	86	98	95	94	73	77	91	95	90	85	90	79	51	98	89	87	73	61
ГКОУ ШИ г.Владикавказа	53	92	36	89	83	74	85	78	94	62	72	58	53	75	83	70	19	58	51	32	86	65	63	66	58
ГКОУ ШИ г.Алагира	22	91	73	68	50	55	95	86	82	55	45	80	41	32	95	59	36	36	27	18	75	61	27	59	32

ГКООУ СШИ с.Гизель	30	87	63	50	50	27	67	77	57	37	33	58	23	33	57	53	30	30	40	17	97	83	87	77	60
ЧОУ ВНСОШ	12	83	92	75	67	33	75	75	25	50	33	67	25	50	75	75	50	33	17	17	88	75	71	67	42
ЧОУ ВГЛ	15	93	47	93	93	87	93	93	100	100	93	50	87	100	93	100	60	93	80	47	93	53	63	67	40
АНО "Институт цивилизации"	5	40	20	80	20	20	20	30	60	20	40	70	0	60	80	80	0	60	0	0	100	80	90	100	60
<b>г. Владикавказ</b>	<b>3154</b>	<b>91</b>	<b>58</b>	<b>69</b>	<b>60</b>	<b>73</b>	<b>80</b>	<b>76</b>	<b>87</b>	<b>76</b>	<b>78</b>	<b>50</b>	<b>56</b>	<b>75</b>	<b>87</b>	<b>73</b>	<b>49</b>	<b>70</b>	<b>60</b>	<b>40</b>	<b>76</b>	<b>56</b>	<b>64</b>	<b>53</b>	<b>47</b>
МБОУ СОШ №1	17	94	82	94	88	82	88	82	82	76	71	82	82	82	82	53	47	41	41	26	47	35	44	59	59
МБОУ СОШ №3	102	95	73	73	65	83	87	66	90	86	86	47	80	83	88	83	79	83	82	53	77	59	61	62	54
МБОУ СОШ №6	31	100	97	52	58	97	23	97	100	94	61	53	94	90	87	87	90	90	74	81	32	39	55	39	16
МБОУ СОШ №8	30	93	73	57	60	73	77	78	80	63	73	35	50	57	83	83	37	60	43	27	78	38	60	63	30
МБОУ СОШ №13	42	95	62	76	76	81	79	65	98	83	95	43	79	83	95	86	64	81	71	40	81	77	55	60	69
МБОУ СОШ №14	36	75	44	69	47	56	97	92	94	81	78	81	28	81	100	92	67	81	39	6	81	58	72	72	47
МБОУ СОШ №15	77	99	62	68	56	71	74	69	71	49	66	68	29	71	87	62	34	38	23	10	76	14	75	61	57
МБОУ СОШ № 17	52	98	58	81	75	48	71	71	88	63	79	65	27	65	98	83	58	50	38	20	90	72	78	81	48
МБОУ СОШ №19	3	67	0	33	0	0	67	67	33	0	0	33	0	0	33	0	0	0	33	0	67	33	67	33	33
МБОУ СОШ №21	57	81	33	72	54	79	77	78	86	77	77	43	61	74	86	58	33	67	61	25	67	42	61	39	53
МБОУ СОШ №22	99	98	47	45	43	55	83	69	69	66	58	51	42	59	80	79	55	51	45	22	48	39	53	62	35
МБОУ СОШ №24	47	89	49	62	64	66	98	83	98	79	79	68	55	79	94	79	60	79	47	36	89	33	64	30	36
МБОУ СОШ №25	67	90	51	73	60	72	78	70	87	84	88	43	61	73	84	88	64	78	79	46	60	50	63	54	48
МБОУ СОШ №26	75	89	55	61	67	69	75	69	85	71	77	41	53	68	76	75	64	76	59	54	83	63	67	65	63
МБОУ СОШ № 27	68	87	47	51	38	60	68	50	65	62	57	39	34	53	71	62	38	53	41	21	64	36	47	40	31
МБОУ СОШ №28	88	90	61	62	53	82	81	76	91	82	83	45	69	85	92	84	50	74	67	50	75	53	52	41	36
МБОУ СОШ №30	102	91	62	64	51	73	73	65	87	75	69	55	57	74	76	65	42	67	60	39	76	47	70	60	53
МБОУ СОШ №31	66	86	30	39	33	65	88	85	92	74	65	45	38	68	89	64	27	48	42	25	51	35	53	70	45
МБОУ СОШ №33	23	87	52	74	52	30	52	67	87	43	61	65	35	57	83	74	43	48	39	9	83	61	67	48	39
МБОУ СОШ № 34	70	91	86	76	59	76	87	89	86	77	69	66	43	51	96	41	30	56	49	14	86	65	59	64	31
МБОУ СОШ №36	64	91	62	55	52	84	84	84	81	78	80	45	77	80	84	83	70	81	73	57	69	52	44	53	45
МБОУ СОШ №37	56	80	55	61	38	45	80	49	55	46	45	54	11	36	73	39	9	23	11	12	75	51	46	46	23
МБОУ СОШ № 38	178	94	51	69	66	66	85	90	93	88	90	46	79	90	89	89	45	84	82	62	73	55	53	36	37
МБОУ СОШ №39	55	98	78	84	71	89	80	73	93	87	84	35	76	82	93	73	45	80	62	35	55	30	53	45	27
МБОУ СОШ №40	79	95	59	80	61	87	89	86	89	81	84	44	34	84	82	82	47	66	63	46	68	36	50	58	71
МБОУ СОШ №41	105	89	74	69	60	62	79	47	85	71	71	62	59	68	80	69	38	65	50	45	86	68	72	58	34
МБОУ СОШ №42	161	91	65	79	68	80	75	78	86	77	80	35	58	78	90	81	68	74	66	52	75	69	62	50	43
МБОУ СОШ №43	69	83	58	58	54	61	78	60	81	61	61	53	36	62	90	68	39	52	39	11	84	56	62	41	35
МБОУ СОМШ №44	170	98	63	72	63	85	86	85	95	91	92	40	75	86	90	59	42	92	88	69	89	72	80	78	64
МБОУ СОШ №46	141	94	55	70	61	79	99	90	94	77	82	84	67	84	94	90	50	75	61	37	67	55	75	79	46

МБОУ СОШ №48	48	90	52	69	62	71	67	62	67	65	56	51	35	65	85	62	23	50	40	18	93	55	73	40	48
МБОУ СОШ № 50	35	86	54	71	51	49	69	64	77	37	54	69	17	51	83	43	14	40	37	14	74	70	79	74	29
МБОУ СОШ с. Балта	10	100	70	50	50	10	40	60	50	40	20	40	0	40	90	80	0	40	10	30	70	50	85	90	90
МАОУ БСОШ №7	125	89	54	62	57	66	66	72	86	68	82	47	42	68	85	50	38	70	70	41	94	77	72	36	45
МБОУ СОШ №11	106	95	59	90	73	88	90	84	95	93	94	41	80	93	91	92	61	83	75	57	91	76	78	51	58
МБОУ СОШ №18	90	92	49	64	51	80	77	79	86	80	87	48	57	84	87	92	60	81	63	36	75	54	65	49	53
МБОУ СОШ № 29	46	89	80	93	93	98	83	92	100	98	98	23	76	98	87	91	85	85	48	35	71	46	42	26	70
МБОУ гимназия №4	55	75	84	76	65	62	76	69	82	58	62	31	36	73	78	64	56	56	45	37	58	37	49	67	56
МБОУ гимназия №5	152	91	47	71	66	77	85	76	93	86	86	61	59	86	89	69	47	74	70	40	92	89	68	41	48
МБОУ гимназия №16	54	98	41	63	67	74	74	81	85	78	78	35	54	76	91	80	39	80	63	37	77	57	77	26	30
МБОУ гимназия №45	109	87	61	79	61	79	77	73	90	73	80	58	60	74	78	64	47	69	67	51	82	53	65	58	63
МБОУ - лицей г.Владикавказа	94	96	40	77	65	84	80	87	94	86	86	49	48	66	97	48	44	80	62	22	74	52	65	36	51

Распределение первичных баллов по вариантам

Таблица 7

Вариант	0	1	2	3	4	5	6	7	8	9	10	11	12	13	14	15	16	17	18	19	20	21	22	23	24	25	26	27	28	29	30	Кол-во уч.
1	4															1		3			1		1	1								11
3	5	8	13	16	25	28	38	35	35	38	45	38	197	164	150	144	143	169	188	299	239	213	206	214	199	194	228	181	134	85	29	3700
4	9	10	20	20	26	36	36	48	36	47	47	44	271	231	199	197	204	201	205	308	252	225	190	188	163	134	176	98	43	18	7	3689
<b>Комплект</b>	<b>18</b>	<b>18</b>	<b>33</b>	<b>36</b>	<b>51</b>	<b>64</b>	<b>74</b>	<b>83</b>	<b>71</b>	<b>85</b>	<b>92</b>	<b>82</b>	<b>468</b>	<b>395</b>	<b>349</b>	<b>341</b>	<b>348</b>	<b>370</b>	<b>396</b>	<b>607</b>	<b>491</b>	<b>439</b>	<b>396</b>	<b>403</b>	<b>363</b>	<b>328</b>	<b>404</b>	<b>279</b>	<b>177</b>	<b>103</b>	<b>36</b>	<b>7400</b>

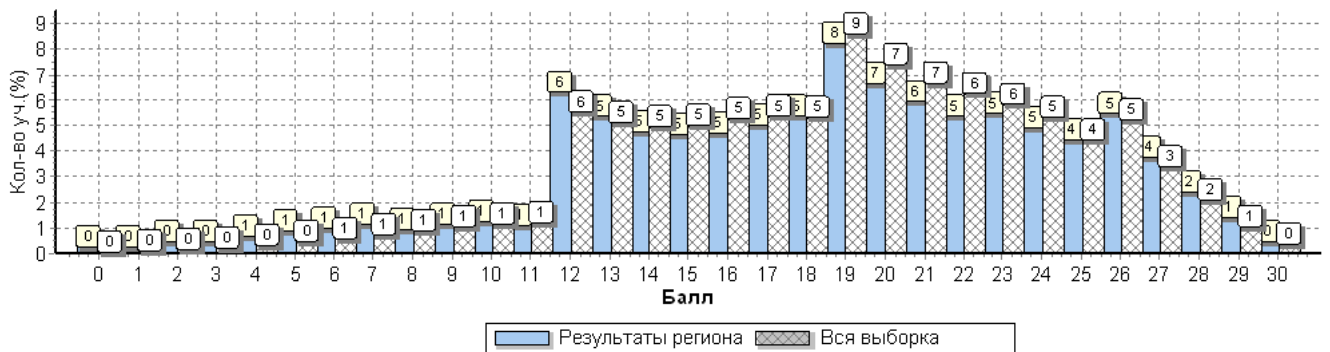


Рис.1 Общая гистограмма первичных баллов по биологии

Степень выполнения заданий группами учащихся по биологии (в % от числа участников)

Таблица 8

Регион	Кол-во уч.	1(1)	1(2)	2(1)	2(2)	2(3)	2(4)	3	4(1)	4(2)	4(3)	5(1)	5(2)	5(3)	6	7(1)	7(2)	8(1)	8(2)	8(3)	9(1)	9(2)	10(1)	10(2)	10(3)
		1	1	1	1	1	1	2	1	1	1	2	1	1	1	1	1	1	1	2	2	2	2	1	1
<b>Вся выборка РФ</b>	<b>1297055</b>	<b>88</b>	<b>49</b>	<b>72</b>	<b>63</b>	<b>54</b>	<b>78</b>	<b>61</b>	<b>81</b>	<b>58</b>	<b>63</b>	<b>64</b>	<b>44</b>	<b>59</b>	<b>80</b>	<b>75</b>	<b>39</b>	<b>59</b>	<b>51</b>	<b>25</b>	<b>89</b>	<b>75</b>	<b>74</b>	<b>52</b>	<b>52</b>
<b>РСО-Алания</b>	<b>7400</b>	<b>88</b>	<b>54</b>	<b>69</b>	<b>60</b>	<b>65</b>	<b>79</b>	<b>71</b>	<b>83</b>	<b>68</b>	<b>69</b>	<b>52</b>	<b>47</b>	<b>69</b>	<b>84</b>	<b>69</b>	<b>42</b>	<b>61</b>	<b>51</b>	<b>30</b>	<b>75</b>	<b>56</b>	<b>63</b>	<b>56</b>	<b>44</b>
Ср.% вып. уч. гр.баллов 2	707	57	22	31	20	17	36	25	34	16	15	21	7	19	45	26	4	10	10	4	45	18	29	23	20
Ср.% вып. уч. гр.баллов 3	2667	84	44	56	44	49	72	59	77	54	53	46	28	55	79	57	24	43	31	14	66	42	51	47	36
Ср.% вып. уч. гр.баллов 4	3027	96	62	81	71	80	89	83	95	82	86	56	60	84	93	80	52	78	65	37	83	64	73	63	50
Ср.% вып. уч. гр.баллов 5	999	99	81	95	94	96	97	95	99	97	99	78	86	98	99	95	83	96	92	71	97	94	93	81	66

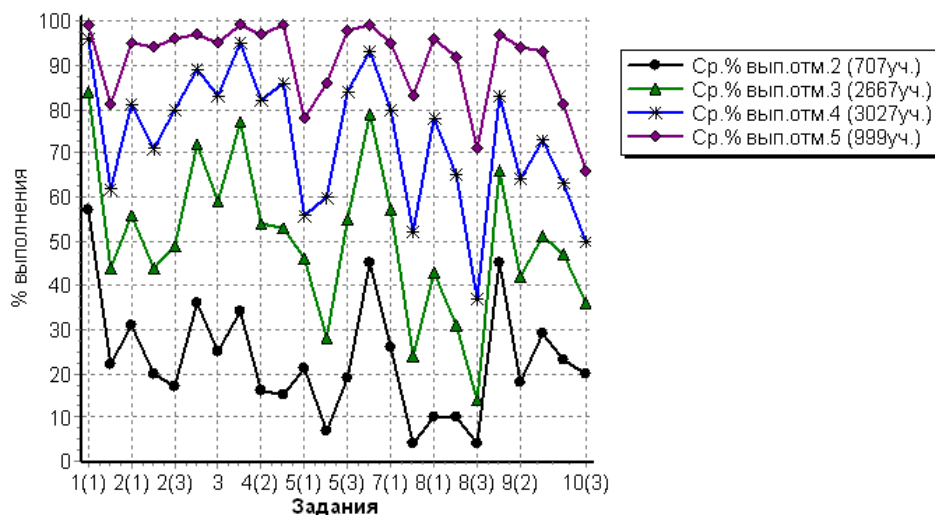


Рис.2 Средний процент выполнения заданий по биологии группами учащихся

Статистика распределения результатов по биологии по отметкам

Таблица 9

Регион	Кол-во уч.	Распределение групп баллов в %			
		2	3	4	5
Вся выборка РФ	1297055	6.8	36.2	<b>44.7</b>	<b>12.3</b>
<b>РСО-Алания</b>	<b>7400</b>	<b>9.6</b>	<b>36</b>	<b>40.9</b>	<b>13.5</b>

Столбец "Распределение групп баллов в %": Если группа баллов «2» более 50% (успеваемость менее 50%), соотв. ячейка графы «2» маркируется серым цветом; Если кол-во учеников в группах баллов «5» и «4» в сумме более 50% (кач-во знаний более 50%), соотв. ячейки столбцов «4» и «5» маркируются жирным шрифтом.

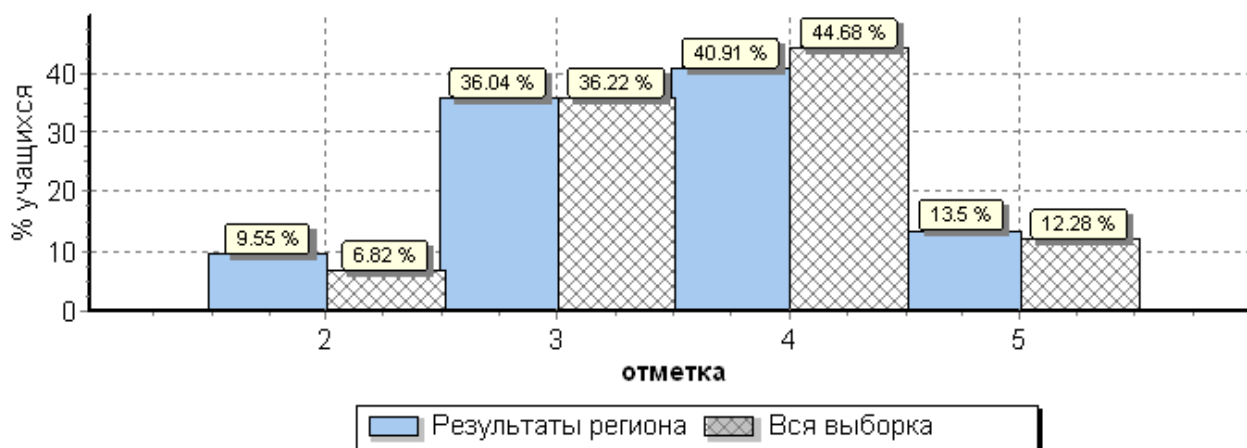


Рис. 3 Общая гистограмма отметок по биологии

Распределение отметок по вариантам

Таблица 10

Вариант	Отметка				Кол-во уч.
	2	3	4	5	
1	4	4	3		11
3	324	1155	1564	657	3700
4	379	1508	1460	342	3689
<b>Комплект</b>	<b>707</b>	<b>2667</b>	<b>3027</b>	<b>999</b>	<b>7400</b>

Статистика по отметкам по биологии по МО

Таблица 11

АТЕ	Кол-во уч.	Распределение групп баллов в %				Средний балл
		2	3	4	5	
Вся выборка РФ	1297055	6.8	36.2	<b>44.7</b>	<b>12.3</b>	
<b>РСО-Алания</b>	<b>7400</b>	<b>9.6</b>	<b>36</b>	<b>40.9</b>	<b>13.5</b>	<b>3,6</b>
Алагирский район	330	14.5	40.6	36.1	8.8	3,4
Ардонский район	314	10.8	40.4	39.8	8.9	3,5
Дигорский район	198	11.6	35.4	<b>38.9</b>	<b>14.1</b>	3,6
Ирафский район	151	16.6	30.5	<b>43</b>	<b>9.9</b>	3,5
Кировский район	250	10	44	38.4	7.6	3,4
Моздокский район	980	14.6	43	33.9	8.6	3,4
Правобережный район	442	13.8	48	29.9	8.4	3,3
Пригородный район	874	9.2	43.6	37.6	9.6	3,5
РСО - Алания (региональное подчинение ГОУ и НЕГОУ)	707	5.9	25.6	<b>48.7</b>	<b>19.8</b>	3,8
г.Владикавказ	3154	7.2	31.2	<b>44.6</b>	<b>17</b>	3,7

Столбец "Распределение групп баллов в %": Если группа баллов «2» более 50%(успеваемость менее 50%), соотв. ячейка графы «2» маркируется серым цветом; Если кол-во учеников в группах баллов «5» и «4» в сумме более 50%(кач-во знаний более 50%), соотв. ячейки столбцов «4» и «5» маркируются жирным шрифтом.

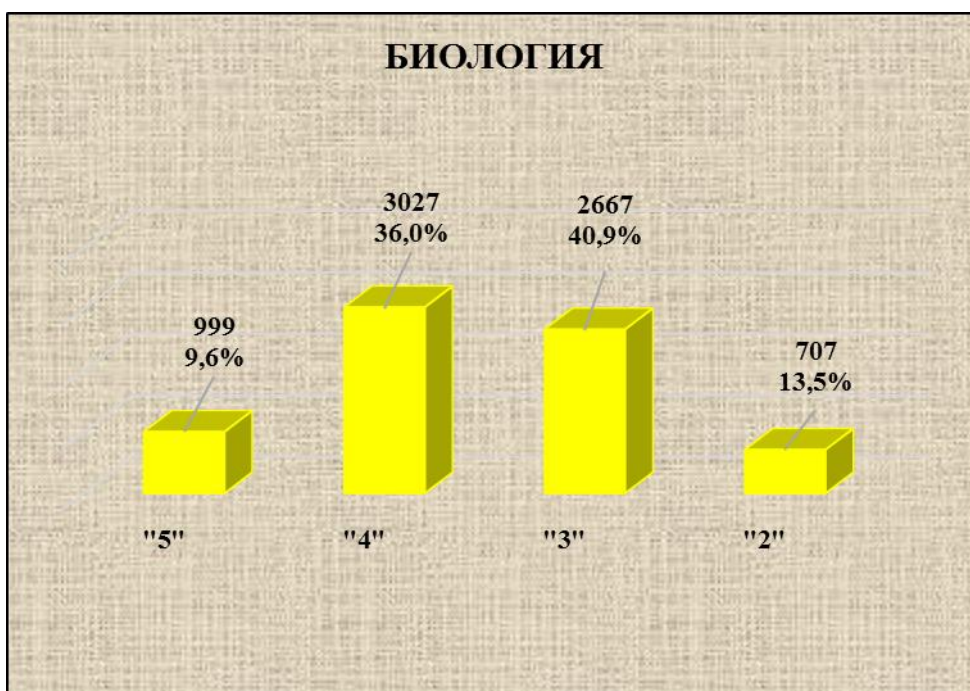


Рис.4 Распределение отметок по биологии по РСО-А

Статистика по отметкам по биологии по ОО

Таблица 12

ОО	Кол-во уч-ков	2		3		4		5		Средняя отметка
		чел.	%	чел.	%	чел.	%	чел.	%	
(sch150001) СП МКОУ СОШ №2 г. Алагира	15	1	6,7	9	60,0	3	20,0	2	13,3	3,4
(sch150002) МКОУ СОШ №2 г.Алагира	46	0	0,0	8	17,4	25	<b>54,3</b>	13	<b>28,3</b>	4,1
(sch150003) МКОУ СОШ №3 г.Алагира	70	12	17,1	35	50,0	20	28,6	3	4,3	3,2
(sch150004) СП МКОУ СОШ №3 г. Алагира	24	3	12,5	14	58,3	6	25,0	1	4,2	3,2
(sch150005) МКОУ СОШ №5 г.Алагира	58	5	8,6	16	27,6	29	<b>50,0</b>	8	<b>13,8</b>	3,7
(sch150007) МКОУ СОШ с. Црау	14	1	7,1	7	50,0	6	42,9	0	0,0	3,4
(sch150008) МКОУ СОШ с. Суадаг	15	3	20,0	8	53,3	4	26,7	0	0,0	3,1

ОО	Кол-во уч-ков	2		3		4		5		Средняя отметка
		чел.	%	чел.	%	чел.	%	чел.	%	
(sch150009) МКОУ СОШ с.Дзуарикау	14	2	14,3	5	35,7	7	50,0	0	0,0	3,4
(sch150010) МКОУ СОШ с.Майрамадаг	17	3	17,6	10	58,8	4	23,5	0	0,0	3,1
(sch150013) МКОУ СОШ п.В.Фиагдон	13	5	38,5	5	38,5	3	23,1	0	0,0	2,8
(sch150014) Филиал МКОУ СОШ с. Суадаг в с. Хаталдон	8	0	0,0	4	50,0	4	50,0	0	0,0	3,5
(sch150015) Филиал МКОУ СОШ с. Суадаг в с. Ногкау	6	1	16,7	2	33,3	2	33,3	1	16,7	3,5
(sch153020) Филиал МКОУ СОШ №5 г.Алагира в с.Бирагзанг	5	0	0,0	3	60,0	2	40,0	0	0,0	3,4
(sch153021) Филиал МКОУ СОШ п. Мизур ООШ п. Бурон	1	1	100,0	0	0,0	0	0,0	0	0,0	2,0
(sch153022) МКОУ СОШ п. Мизур	12	5	41,7	6	50,0	1	8,3	0	0,0	2,7
(sch156009) МКОУ ООШ п. Рамоново	12	6	50,0	2	16,7	3	25,0	1	8,3	2,9
<b>Алагирский район</b>	<b>330</b>	<b>48</b>	<b>14,5</b>	<b>134</b>	<b>40,6</b>	<b>119</b>	<b>36,1</b>	<b>29</b>	<b>8,8</b>	<b>3,4</b>
(sch150017) МБОУ СОШ №1 г.Ардона	130	8	6,2	56	43,1	57	<b>43,8</b>	9	<b>6,9</b>	3,5
(sch150019) МБОУ СОШ № 3 г.Ардона	23	7	30,4	7	30,4	7	30,4	2	8,7	3,2
(sch150020) МБОУ СОШ № 4 г.Ардона	40	5	12,5	16	40,0	17	42,5	2	5,0	3,4
(sch150021) МБОУ СОШ с.Кадгарон	28	6	21,4	14	50,0	7	25,0	1	3,6	3,1
(sch150022) МБОУ СОШ с.Красногор	13	1	7,7	4	30,8	3	<b>23,1</b>	5	<b>38,5</b>	3,9
(sch150023) МБОУ СОШ с.Кирово	13	0	0,0	5	38,5	5	<b>38,5</b>	3	<b>23,1</b>	3,8
(sch150024) МБОУ СОШ с.Коста	13	1	7,7	5	38,5	7	<b>53,8</b>	0	<b>0,0</b>	3,5
(sch150026) МБОУ СОШ с.Нарт	15	3	20,0	5	33,3	6	40,0	1	6,7	3,3
(sch150027) МБОУ СОШ с.Фиагдон	9	1	11,1	5	55,6	1	11,1	2	22,2	3,4
(sch153013) МБОУ СОШ №2 г.Ардона	18	2	11,1	7	38,9	8	44,4	1	5,6	3,4
(sch153014) МБОУ СОШ с.Мичурино	11	0	0,0	3	27,3	6	<b>54,5</b>	2	<b>18,2</b>	3,9
(sch153015) ООШ с. Рассвет филиал МБОУ СОШ№1 г.Ардона	1	0	0,0	0	0,0	1	<b>100,0</b>	0	<b>0,0</b>	4,0
<b>Ардонский район</b>	<b>314</b>	<b>34</b>	<b>10,8</b>	<b>127</b>	<b>40,4</b>	<b>125</b>	<b>39,8</b>	<b>28</b>	<b>8,9</b>	<b>3,5</b>
(sch150028) МКОУ СОШ №1 г.Дигоры	36	5	13,9	11	30,6	16	<b>44,4</b>	4	<b>11,1</b>	3,5
(sch150029) МКОУ СОШ №2 г.Дигоры	72	3	4,2	24	33,3	35	<b>48,6</b>	10	<b>13,9</b>	3,7
(sch150031) МКОУ ООШ с. Урсдон	7	1	14,3	3	42,9	3	42,9	0	0,0	3,3
(sch150035) МКОУ СОШ №2 с.Дур-Дур	15	0	0,0	6	40,0	2	<b>13,3</b>	7	<b>46,7</b>	4,1
(sch150036) МКОУ СОШ ст.Николаевской	20	4	20,0	9	45,0	6	30,0	1	5,0	3,2
(sch153026) МКОУ ООШ №1 с.Дур-Дур	11	2	18,2	1	9,1	4	<b>36,4</b>	4	<b>36,4</b>	3,9
(sch153027) МКОУ СОШ с. Карман	11	5	45,5	3	27,3	2	18,2	1	9,1	2,9
(sch153028) МКОУ ООШ с.Мостиздах	4	2	50,0	2	50,0	0	0,0	0	0,0	2,5
(sch153029) МКОУ ООШ с.Синдикау	6	0	0,0	4	66,7	1	16,7	1	16,7	3,5
(sch156014) МКОУ ООШ №3 г. Дигоры	16	1	6,3	7	43,8	8	50,0	0	0,0	3,4
<b>Дигорский район</b>	<b>198</b>	<b>23</b>	<b>11,6</b>	<b>70</b>	<b>35,4</b>	<b>77</b>	<b>38,9</b>	<b>28</b>	<b>14,1</b>	<b>3,6</b>
(sch150038) МКОУ СОШ №1 с.Чикола	18	3	16,7	7	38,9	8	44,4	0	0,0	3,3
(sch150040) МКОУ СОШ №3 с.Чикола	29	3	10,3	8	27,6	13	<b>44,8</b>	5	<b>17,2</b>	3,7
(sch150041) МКОУ СОШ с.Советское	7	1	14,3	1	14,3	5	<b>71,4</b>	0	<b>0,0</b>	3,6
(sch153032) МКОУ СОШ №2 с.Чикола	41	7	17,1	6	14,6	20	<b>48,8</b>	8	<b>19,5</b>	3,7
(sch153033) МКОУ СОШ с.Ахсарисар	5	0	0,0	2	40,0	3	<b>60,0</b>	0	<b>0,0</b>	3,6
(sch153034) МКОУ СОШ с.Лескен	23	8	34,8	9	39,1	6	26,1	0	0,0	2,9
(sch153035) МКОУ СОШ с.Махческ	2	0	0,0	2	100,0	0	0,0	0	0,0	3,0
(sch153037) МКОУ СОШ с.Новый Урух	9	0	0,0	3	33,3	4	<b>44,4</b>	2	<b>22,2</b>	3,9

ОО	Кол-во уч-ков	2		3		4		5		Средняя отметка
		чел.	%	чел.	%	чел.	%	чел.	%	
(sch153038) МКОУ СОШ с. Средний Урух	2	2	100,0	0	0,0	0	0,0	0	0,0	2,0
(sch153040) МБОУ СОШ с.Сурх-Дигора	6	0	0,0	4	66,7	2	33,3	0	0,0	3,3
(sch153042) МКОУ СОШ с. Хазнидон	9	1	11,1	4	44,4	4	44,4	0	0,0	3,3
<b>Ирафский район</b>	<b>151</b>	<b>25</b>	<b>16,6</b>	<b>46</b>	<b>30,5</b>	<b>65</b>	<b>43,0</b>	<b>15</b>	<b>9,9</b>	<b>3,5</b>
(sch150050) МКОУ СОШ №1 с.Эльхотово	37	5	13,5	20	54,1	12	32,4	0	0,0	3,2
(sch150053) МКОУ СОШ №1 ст. Змейская	30	4	13,3	11	36,7	12	40,0	3	10,0	3,5
(sch150054) МКОУ СОШ №2 ст. Змейская	36	0	0,0	14	38,9	17	<b>47,2</b>	5	<b>13,9</b>	3,8
(sch153046) МКОУ СОШ №2 с. Эльхотово	41	1	2,4	13	31,7	22	<b>53,7</b>	5	<b>12,2</b>	3,8
(sch153047) МКОУ СОШ №3 с.Эльхотово	44	9	20,5	19	43,2	15	34,1	1	2,3	3,2
(sch153048) МКОУ СОШ с.Дарг-Кох	9	0	0,0	5	55,6	3	33,3	1	11,1	3,6
(sch153049) Филиал МКОУ СОШ №2 ст. Змейская СОШ с.Иран	6	0	0,0	3	50,0	1	16,7	2	33,3	3,8
(sch153051) МКОУ СОШ с. Карджин	20	1	5,0	11	55,0	7	35,0	1	5,0	3,4
(sch153052) МКОУ СОШ с. Комсомольское	13	3	23,1	9	69,2	1	7,7	0	0,0	2,8
(sch156015) Филиал МКОУ СОШ №2 ст.Змейская СОШ с.Ставд-Дорт	6	1	16,7	2	33,3	3	50,0	0	0,0	3,3
(sch156016) СП МКОУ СОШ с.Карджин	8	1	12,5	3	37,5	3	37,5	1	12,5	3,5
<b>Кировский район</b>	<b>250</b>	<b>25</b>	<b>10,0</b>	<b>110</b>	<b>44,0</b>	<b>96</b>	<b>38,4</b>	<b>19</b>	<b>7,6</b>	<b>3,4</b>
(sch150058) МБОУ СОШ №2 г.Моздока	83	12	14,5	39	47,0	23	27,7	9	10,8	3,3
(sch150059) МБОУ СОШ №3 г.Моздока	91	13	14,3	19	20,9	44	<b>48,4</b>	15	<b>16,5</b>	3,7
(sch150060) МБОУ СОШ №5 г. Моздока	20	3	15,0	10	50,0	7	35,0	0	0,0	3,2
(sch150062) МБОУ СОШ №8 г.Моздока	72	2	2,8	30	41,7	32	<b>44,4</b>	8	<b>11,1</b>	3,6
(sch150063) МБОУ СОШ №108 г.Моздока	67	11	16,4	33	49,3	19	28,4	4	6,0	3,2
(sch150064) МБОУ СОШ ст.Луковской	60	17	28,3	22	36,7	17	28,3	4	6,7	3,1
(sch150065) МБОУ СОШ п.Притеречного	17	2	11,8	7	41,2	4	23,5	4	23,5	3,6
(sch150066) МБОУ СОШ ст.Павлодольской	30	5	16,7	19	63,3	6	20,0	0	0,0	3,0
(sch150067) МБОУ СОШ с.Троицкого	49	3	6,1	12	24,5	27	<b>55,1</b>	7	<b>14,3</b>	3,8
(sch150068) МБОУ СОШ ст. Терской	28	6	21,4	10	35,7	9	32,1	3	10,7	3,3
(sch150069) МБОУ СОШ №1 с.Кизляр	54	8	14,8	36	66,7	7	13,0	3	5,6	3,1
(sch150070) МБОУ СОШ №2 с.Кизляр	72	7	9,7	26	36,1	31	<b>43,1</b>	8	<b>11,1</b>	3,6
(sch150071) МБОУ СОШ с.Виноградное	17	5	29,4	5	29,4	6	35,3	1	5,9	3,2
(sch153057) МБОУ СОШ №7 г.Моздока	45	5	11,1	22	48,9	11	24,4	7	15,6	3,4
(sch153059) МБОУ ООШ с.Веселое	18	4	22,2	11	61,1	3	16,7	0	0,0	2,9
(sch153060) МБОУ ООШ с.Киевского	15	3	20,0	8	53,3	3	20,0	1	6,7	3,1
(sch153062) МБОУ ООШ ст.Ново-Осетинской	6	2	33,3	1	16,7	3	50,0	0	0,0	3,2
(sch153063) Отделение ООШ МБОУ СОШ ст.Павлодольской	20	7	35,0	8	40,0	4	20,0	1	5,0	3,0
(sch153064) МБОУ СОШ с.Предгорное	7	1	14,3	2	28,6	4	<b>57,1</b>	0	<b>0,0</b>	3,4
(sch153065) МБОУ ООШ с.Раздольного	9	0	0,0	3	33,3	4	<b>44,4</b>	2	<b>22,2</b>	3,9
(sch153068) МБОУ ООШ с.Сухотского	10	2	20,0	4	40,0	4	40,0	0	0,0	3,2
(sch153069) МБОУ СОШ с.Хурикау	11	1	9,1	7	63,6	3	27,3	0	0,0	3,2
(sch156002) МБОУ ООШ №6 г.Моздока	19	1	5,3	8	42,1	8	<b>42,1</b>	2	<b>10,5</b>	3,6
(sch156003) МБОУ ООШ пос.Тельмана	5	1	20,0	2	40,0	2	40,0	0	0,0	3,2
(sch156005) МБОУ ООШ ст.Черноярской	11	4	36,4	5	45,5	2	18,2	0	0,0	2,8
(sch156007) МБОУ ООШ п. Советского	7	0	0,0	5	71,4	2	28,6	0	0,0	3,3
(sch156010) МБОУ ООШ п.Калининский	25	4	16,0	16	64,0	5	20,0	0	0,0	3,0

ОО	Кол-во уч-ков	2		3		4		5		Средняя отметка
		чел.	%	чел.	%	чел.	%	чел.	%	
(sch156017) МБОУ СОШ №1 г.Моздока	59	4	6,8	20	33,9	31	<b>52,5</b>	4	<b>6,8</b>	3,6
(sch156018) МБОУ ООШ п.Садового	5	1	20,0	1	20,0	3	<b>60,0</b>	0	<b>0,0</b>	3,4
(sch156020) МБОУ ПШИ г. Моздока	48	9	18,8	30	62,5	8	16,7	1	2,1	3,0
<b>Моздокский район</b>	<b>980</b>	<b>143</b>	<b>14,6</b>	<b>421</b>	<b>43,0</b>	<b>332</b>	<b>33,9</b>	<b>84</b>	<b>8,6</b>	<b>3,4</b>
(sch150074) МКОУ СОШ №6 г. Беслана	77	11	14,3	35	45,5	24	31,2	7	9,1	3,4
(sch150075) МКОУ СОШ с. Фарн	7	2	28,6	4	57,1	1	14,3	0	0,0	2,9
(sch150076) МКОУ СОШ с. Хумалаг	29	0	0,0	15	51,7	12	41,4	2	6,9	3,6
(sch150077) МКОУ СОШ с.Заманкул	15	3	20,0	6	40,0	4	26,7	2	13,3	3,3
(sch150078) МКОУ СОШ с.Новый Батако	20	1	5,0	10	50,0	8	40,0	1	5,0	3,5
(sch150079) МКОУ СОШ с.Ольгинское	19	5	26,3	5	26,3	7	36,8	2	10,5	3,3
(sch150081) МКОУ СОШ с. Цалык	13	3	23,1	4	30,8	6	46,2	0	0,0	3,2
(sch153077) МКОУ СОШ №2 г. Беслана	42	5	11,9	20	47,6	16	38,1	1	2,4	3,3
(sch153078) МКОУ СОШ №3 г. Беслана	19	0	0,0	11	57,9	4	21,1	4	21,1	3,6
(sch153079) МКОУ СОШ №4 г. Беслана	74	16	21,6	36	48,6	15	20,3	7	9,5	3,2
(sch153080) МКОУ СОШ № 5 г. Беслана	38	7	18,4	19	50,0	9	23,7	3	7,9	3,2
(sch153081) МКОУ СОШ № 7 г. Беслана	26	3	11,5	13	50,0	7	26,9	3	11,5	3,4
(sch153082) МКОУ СОШ с.Брут	11	1	9,1	7	63,6	3	27,3	0	0,0	3,2
(sch153083) МКОУ СОШ с.Зильги	22	2	9,1	9	40,9	10	45,5	1	4,5	3,5
(sch153084) МКОУ СОШ с. Раздзог	6	0	0,0	3	50,0	2	33,3	1	16,7	3,7
(sch153085) МКОУ СОШ с.Батако	4	0	0,0	3	75,0	1	25,0	0	0,0	3,3
(sch156008) МКОШИ г.Беслана	20	2	10,0	12	60,0	3	15,0	3	15,0	3,4
<b>Правобережный район</b>	<b>442</b>	<b>61</b>	<b>13,8</b>	<b>212</b>	<b>48,0</b>	<b>132</b>	<b>29,9</b>	<b>37</b>	<b>8,4</b>	<b>3,3</b>
(sch150082) МБОУ СОШ №1 ст.Архонская	59	6	10,2	24	40,7	23	39,0	6	10,2	3,5
(sch150083) МБОУ СОШ №2 ст.Архонская	49	8	16,3	17	34,7	20	40,8	4	8,2	3,4
(sch150085) МБОУ СОШ №1 с. Гизель	26	2	7,7	14	53,8	9	34,6	1	3,8	3,3
(sch150088) МБОУ СОШ с. Донгарон	11	1	9,1	7	63,6	2	18,2	1	9,1	3,3
(sch150090) МБОУ СОШ №1 с. Камбилеевское	82	16	19,5	37	45,1	27	32,9	2	2,4	3,2
(sch150093) МБОУ СОШ с.Комгарон	11	1	9,1	5	45,5	4	36,4	1	9,1	3,5
(sch150097) МБОУ СОШ №2 с.Ногир	23	4	17,4	15	65,2	4	17,4	0	0,0	3,0
(sch150099) МБОУ СОШ с.В. Саниба	3	0	0,0	2	66,7	1	33,3	0	0,0	3,3
(sch150101) МБОУ СОШ №1 с.Тарское	21	0	0,0	16	76,2	5	23,8	0	0,0	3,2
(sch150102) МБОУ СОШ №2 с.Тарское	8	0	0,0	4	50,0	2	25,0	2	25,0	3,8
(sch150104) МБОУ СОШ №2 с. Чермен	20	0	0,0	5	25,0	7	<b>35,0</b>	8	<b>40,0</b>	4,2
(sch150105) МБОУ СОШ №3 с. Чермен	75	12	16,0	40	53,3	19	25,3	4	5,3	3,2
(sch150106) МБОУ СОШ №1 с.Октябрьское	66	0	0,0	11	16,7	36	<b>54,5</b>	19	<b>28,8</b>	4,1
(sch150107) МБОУ СОШ №2 с.Октябрьское	23	0	0,0	15	65,2	8	34,8	0	0,0	3,3
(sch153088) МБОУ ООШ п. Алханчурт	16	2	12,5	7	43,8	5	31,3	2	12,5	3,4
(sch153089) МБОУ СОШ № 2 с. Гизель	21	1	4,8	7	33,3	9	<b>42,9</b>	4	<b>19,0</b>	3,8
(sch153090) МБОУ СОШ с. Дачное	31	2	6,5	16	51,6	10	32,3	3	9,7	3,5
(sch153091) МБОУ СОШ с. Куртаг	10	0	0,0	4	40,0	6	<b>60,0</b>	0	<b>0,0</b>	3,6
(sch153092) МБОУ СОШ с. Майское	77	7	9,1	45	58,4	23	29,9	2	2,6	3,3
(sch153093) МБОУ СОШ с.Михайловское	56	3	5,4	16	28,6	27	<b>48,2</b>	10	<b>17,9</b>	3,8
(sch153094) МБОУ СОШ №1 с.Ногир	42	4	9,5	17	40,5	19	<b>45,2</b>	2	<b>4,8</b>	3,5
(sch153095) МБОУ с. Сунжа	65	5	7,7	33	50,8	25	38,5	2	3,1	3,4

ОО	Кол-во уч-ков	2		3		4		5		Средняя отметка
		чел.	%	чел.	%	чел.	%	чел.	%	
(sch153096) МБОУ СОШ №1 с. Чермен	5	1	20,0	3	60,0	1	20,0	0	0,0	3,0
(sch153098) МБОУ СОШ с. Н.Саниба	12	1	8,3	3	25,0	7	<b>58,3</b>	1	<b>8,3</b>	3,7
(sch153099) МБОУ СОШ с. Ир	11	0	0,0	7	63,6	2	18,2	2	18,2	3,5
(sch156006) МБОУ ООШ с. Сунжа	28	4	14,3	3	10,7	18	<b>64,3</b>	3	<b>10,7</b>	3,7
(sch156021) МБОУ СОШ с.Новое	18	0	0,0	8	44,4	8	<b>44,4</b>	2	<b>11,1</b>	3,7
(sch156030) МБОУ ООШ с.Даргавс	4	0	0,0	0	0,0	1	<b>25,0</b>	3	<b>75,0</b>	4,8
(sch156035) СП МБОУ СОШ №2 с.Гизель МБОУ СОШ с.Кобан	1	0	0,0	0	0,0	1	<b>100,0</b>	0	<b>0,0</b>	4,0
<b>Пригородный район</b>	<b>874</b>	<b>80</b>	<b>9,2</b>	<b>381</b>	<b>43,6</b>	<b>329</b>	<b>37,6</b>	<b>84</b>	<b>9,6</b>	<b>3,5</b>
(sch150109) МБОУ СОШ №1	17	1	5,9	5	29,4	8	<b>47,1</b>	3	<b>17,6</b>	3,8
(sch150112) МБОУ гимназия №4	55	9	16,4	19	34,5	22	40,0	5	9,1	3,4
(sch150114) МАОУ БСОШ №7	125	8	6,4	51	40,8	50	<b>40,0</b>	16	<b>12,8</b>	3,6
(sch150117) МБОУ СОШ №11	106	4	3,8	9	8,5	47	<b>44,3</b>	46	<b>43,4</b>	4,3
(sch150122) МБОУ гимназия №16	54	3	5,6	19	35,2	22	<b>40,7</b>	10	<b>18,5</b>	3,7
(sch150131) МБОУ СОШ №27	68	21	30,9	27	39,7	18	26,5	2	2,9	3,0
(sch150133) МБОУ СОШ №30	102	14	13,7	24	23,5	42	<b>41,2</b>	22	<b>21,6</b>	3,7
(sch150134) МБОУ СОШ №31	66	8	12,1	32	48,5	20	30,3	6	9,1	3,4
(sch150136) МБОУ СОШ № 34	70	1	1,4	23	32,9	37	<b>52,9</b>	9	<b>12,9</b>	3,8
(sch150141) МБОУ СОШ №40	79	5	6,3	32	40,5	25	<b>31,6</b>	17	<b>21,5</b>	3,7
(sch150143) МБОУ СОШ №42	161	4	2,5	45	28,0	84	<b>52,2</b>	28	<b>17,4</b>	3,8
(sch150144) МБОУ СОШ №43	69	10	14,5	24	34,8	33	<b>47,8</b>	2	<b>2,9</b>	3,4
(sch150147) МБОУ СОШ №46	141	0	0,0	43	30,5	64	<b>45,4</b>	34	<b>24,1</b>	3,9
(sch150148) МБОУ СОШ №48	48	5	10,4	19	39,6	20	41,7	4	8,3	3,5
(sch150150) МБОУ - лицей г.Владикавказа	94	2	2,1	42	44,7	44	<b>46,8</b>	6	<b>6,4</b>	3,6
(sch153003) МБОУ СОШ №14	36	0	0,0	11	30,6	22	<b>61,1</b>	3	<b>8,3</b>	3,8
(sch153004) МБОУ СОШ № 17	52	3	5,8	17	32,7	26	<b>50,0</b>	6	<b>11,5</b>	3,7
(sch153005) МБОУ СОШ №21	57	7	12,3	21	36,8	26	<b>45,6</b>	3	<b>5,3</b>	3,4
(sch153006) МБОУ СОШ №24	47	0	0,0	18	38,3	26	<b>55,3</b>	3	<b>6,4</b>	3,7
(sch153007) МБОУ СОШ №26	75	8	10,7	21	28,0	32	<b>42,7</b>	14	<b>18,7</b>	3,7
(sch153008) МБОУ СОМШ №44	170	2	1,2	23	13,5	90	<b>52,9</b>	55	<b>32,4</b>	4,2
(sch153010) МБОУ СОШ с.Балта	10	2	20,0	6	60,0	2	20,0	0	0,0	3,0
(sch153102) МБОУ СОШ №3	102	2	2,0	23	22,5	62	<b>60,8</b>	15	<b>14,7</b>	3,9
(sch153103) МБОУ гимназия №5	152	4	2,6	36	23,7	82	<b>53,9</b>	30	<b>19,7</b>	3,9
(sch153104) МБОУ СОШ №8	30	2	6,7	17	56,7	4	13,3	7	23,3	3,5
(sch153106) МБОУ СОШ №13	42	2	4,8	8	19,0	19	<b>45,2</b>	13	<b>31,0</b>	4,0
(sch153107) МБОУ СОШ №18	90	3	3,3	27	30,0	49	<b>54,4</b>	11	<b>12,2</b>	3,8
(sch153108) МБОУ СОШ №19	3	1	33,3	2	66,7	0	<b>0,0</b>	0	<b>0,0</b>	2,7
(sch153109) МБОУ СОШ № 29	46	0	0,0	12	26,1	25	<b>54,3</b>	9	<b>19,6</b>	3,9
(sch153110) МБОУ гимназия №45	109	11	10,1	33	30,3	30	<b>27,5</b>	35	<b>32,1</b>	3,8
(sch153111) МБОУ СОШ № 50	35	3	8,6	16	45,7	12	34,3	4	11,4	3,5
(sch153113) МБОУ СОШ №6	31	1	3,2	10	32,3	13	<b>41,9</b>	7	<b>22,6</b>	3,8
(sch153114) МБОУ СОШ №15	77	11	14,3	32	41,6	31	40,3	3	3,9	3,3
(sch153115) МБОУ СОШ №25	67	7	10,4	19	28,4	26	<b>38,8</b>	15	<b>22,4</b>	3,7
(sch153118) МБОУ СОШ №37	56	13	23,2	29	51,8	14	25,0	0	0,0	3,0
(sch153119) МБОУ СОШ №22	99	19	19,2	40	40,4	32	32,3	8	8,1	3,3

ОО	Кол-во уч-ков	2		3		4		5		Средняя отметка
		чел.	%	чел.	%	чел.	%	чел.	%	
(sch153120) МБОУ СОШ №33	23	1	4,3	13	56,5	7	30,4	2	8,7	3,4
(sch153121) МБОУ СОШ №36	64	6	9,4	19	29,7	21	<b>32,8</b>	18	<b>28,1</b>	3,8
(sch153122) МБОУ СОШ № 38	178	5	2,8	36	20,2	112	<b>62,9</b>	25	<b>14,0</b>	3,9
(sch153123) МБОУ СОШ №39	55	5	9,1	26	47,3	20	36,4	4	7,3	3,4
(sch153124) МБОУ СОШ №41	105	4	3,8	39	37,1	42	<b>40,0</b>	20	<b>19,0</b>	3,7
(sch156013) МБОУ СОШ №28	88	9	10,2	17	19,3	47	<b>53,4</b>	15	<b>17,0</b>	3,8
<b>г.Владикавказ</b>	<b>3154</b>	<b>226</b>	<b>7,2</b>	<b>985</b>	<b>31,2</b>	<b>1408</b>	<b>44,6</b>	<b>535</b>	<b>17,0</b>	<b>3,7</b>
(sch150108) ГКОУ СШИ с.Гизель	30	1	3,3	15	50,0	14	46,7	0	0,0	3,4
(sch150153) ГБОУ СОШ №8 г.Беслана	79	7	8,9	14	17,7	50	<b>63,3</b>	8	<b>10,1</b>	3,7
(sch150162) ЧОУ ВНСОШ	12	1	8,3	5	41,7	3	25,0	3	25,0	3,7
(sch153019) ГКОУ ШИ г.Алагира	22	2	9,1	9	40,9	9	40,9	2	9,1	3,5
(sch153036) ГБОУ ШИ РФМЛИ (Филиал с.Мацута)	2	0	0,0	0	0,0	2	<b>100,0</b>	0	<b>0,0</b>	4,0
(sch153127) ГБОУ СОШ №47	101	3	3,0	13	12,9	54	<b>53,5</b>	31	<b>30,7</b>	4,1
(sch153130) ГБОУ РФМЛИ	104	1	1,0	9	8,7	34	<b>32,7</b>	60	<b>57,7</b>	4,5
(sch153134) ГБОУ РЛИ	72	4	5,6	26	36,1	36	<b>50,0</b>	6	<b>8,3</b>	3,6
(sch153138) АНО "Институт цивилизации"	5	0	0,0	4	80,0	1	20,0	0	0,0	3,2
(sch156004) ГБОУ "Гимназия "Диалог"	67	5	7,5	16	23,9	32	<b>47,8</b>	14	<b>20,9</b>	3,8
(sch156012) ЧОУ ВГЛ	15	0	0,0	3	20,0	6	<b>40,0</b>	6	<b>40,0</b>	4,2
(sch156023) ГКОУ ШИ г.Владикавказа	53	5	9,4	12	22,6	28	<b>52,8</b>	8	<b>15,1</b>	3,7
(sch156025) ГБОУ СОШ г.Беслана	116	12	10,3	43	37,1	59	<b>50,9</b>	2	<b>1,7</b>	3,4
(sch156032) ФГКОУ СКВУ	29	1	3,4	12	41,4	16	<b>55,2</b>	0	<b>0,0</b>	3,5
<b>Региональное подчинение (ГОУ и НЕГОУ)</b>	<b>707</b>	<b>42</b>	<b>5,9</b>	<b>181</b>	<b>25,6</b>	<b>344</b>	<b>48,7</b>	<b>140</b>	<b>19,8</b>	<b>3,8</b>
<b>ИТОГО ПО РСО - АЛАНИЯ</b>	<b>7400</b>	<b>707</b>	<b>9,6</b>	<b>2667</b>	<b>36,0</b>	<b>3027</b>	<b>40,9</b>	<b>999</b>	<b>13,5</b>	<b>3,6</b>

Столбец "Распределение групп баллов в %": Если группа баллов «2» более 50%(успеваемость менее 50%), соотв. ячейка графы «2» маркируется серым цветом; Если кол-во учеников в группах баллов «5» и «4» в сумме более 50%(кач-во знаний более 50%), соотв. ячейки столбцов «4» и «5» маркируются жирным шрифтом.

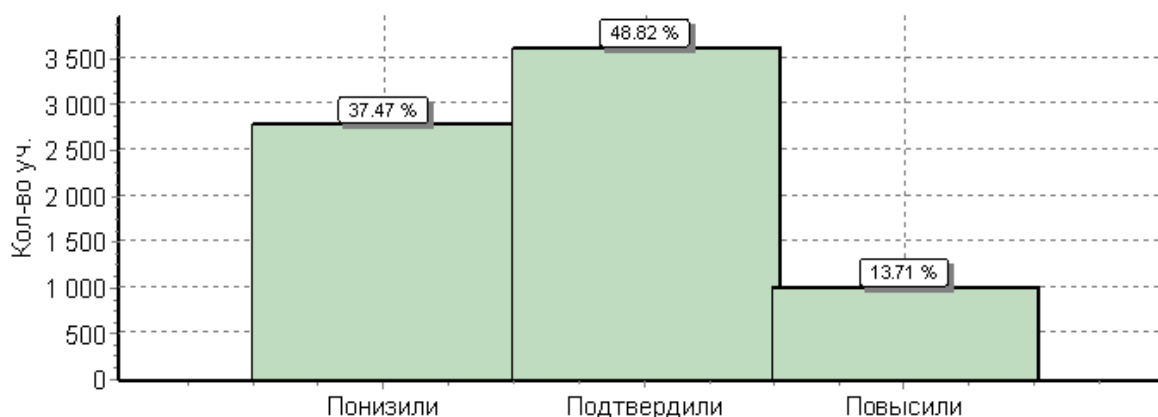


Рис.5 Гистограмма соответствия отметок за выполненную работу и отметок по журналу

Таблица 13

Соответствие отметок	Кол-во уч.	%
Понизили ( Отм.< Отм.по журналу)	2771	37
Подтвердили(Отм.=Отм.по журналу)	3610	49
Повысили (Отм.> Отм.по журналу)	1014	14
<b>Всего*:</b>	<b>7395</b>	<b>100</b>

\*В гистограмме приведены данные только по тем участникам, для которых введены отметки: ("Отм." - отметка за выполненную работу; "Отм.по журналу" - отметка участника за предыдущую четверть/триместр).

При заполнении данных о соответствии отметок по журналу ответственными ОО по проведению ВПР в некоторых ОО были некорректно внесены отметки. В РСО-Алания в ВПР по биологии приняли участие **7400** обучающихся, а отметки внесены **7395** участникам.

### 4.3. Достижение планируемых результатов в соответствии с ПООП ООО по биологии

Таблица 14

№	Блоки ПООП ООО выпускник научится / получит возможность научиться или проверяемые требования (умения) в соответствии с ФГОС	Макс балл	Средний % выполнения заданий	
			По региону	По России
		<b>30</b>	<b>7400 уч.</b>	<b>1297055 уч.</b>
1(1)	Умение создавать, применять и преобразовывать знаки и символы, модели и схемы для решения учебных и познавательных задач; формирование первоначальных систематизированных представлений о биологических объектах, процессах, явлениях, закономерностях, о взаимосвязи живого и неживого в биосфере, овладение понятийным аппаратом биологии. Выделять существенные признаки биологических объектов (клеток и организмов растений, животных) и процессов, характерных для живых организмов	1	88	88
1(2)	Умение создавать, применять и преобразовывать знаки и символы, модели и схемы для решения учебных и познавательных задач; формирование первоначальных систематизированных представлений о биологических объектах, процессах, явлениях, закономерностях, о взаимосвязи живого и неживого в биосфере, овладение понятийным аппаратом биологии. Выделять существенные признаки биологических объектов (клеток и организмов растений, животных) и процессов, характерных для живых организмов	1	54	49
2(1)	Приобретение опыта использования методов биологической науки и проведения несложных биологических экспериментов для изучения живых организмов и человека, проведения экологического мониторинга в окружающей среде	1	69	72
2(2)	Приобретение опыта использования методов биологической науки и проведения несложных биологических экспериментов для изучения живых организмов и человека, проведения экологического мониторинга в окружающей среде	1	60	63
2(3)	Приобретение опыта использования методов биологической науки и проведения несложных биологических экспериментов для изучения живых организмов и человека, проведения экологического мониторинга в окружающей среде	1	65	54
2(4)	Приобретение опыта использования методов биологической науки и проведения несложных биологических экспериментов для изучения живых организмов и человека, проведения экологического мониторинга в окружающей среде	1	79	78
3	Смысловое чтение; формирование первоначальных систематизированных представлений о биологических объектах, процессах, явлениях, закономерностях, о взаимосвязи живого и неживого в биосфере, овладение понятийным аппаратом биологии. Выделять существенные признаки биологических объектов (клеток и организмов растений, животных) и процессов, характерных для живых организмов	2	71	61
4(1)	Умение устанавливать причинно-следственные связи, строить логическое рассуждение, умозаключение (индуктивное, дедуктивное и по аналогии) и делать выводы; приобретение опыта использования методов биологической науки и проведения несложных биологических экспериментов для изучения живых организмов. Использовать методы биологической науки: наблюдать и описывать биологические объекты и процессы	1	83	81
4(2)	Умение устанавливать причинно-следственные связи, строить логическое рассуждение, умозаключение (индуктивное, дедуктивное и по аналогии) и делать выводы; приобретение опыта использования методов биологической науки и проведения несложных биологических экспериментов для изучения живых организмов. Использовать методы биологической науки: наблюдать и описывать биологические объекты и процессы	1	68	58
4(3)	Умение устанавливать причинно-следственные связи, строить логическое рассуждение, умозаключение (индуктивное, дедуктивное и по аналогии) и делать выводы; приобретение опыта использования методов биологической науки и проведения несложных биологических экспериментов для изучения живых организмов. Использовать методы биологической науки: наблюдать и описывать биологические объекты и процессы	1	69	63
5(1)	Умение создавать, применять и преобразовывать знаки и символы, модели и схемы для решения учебных и познавательных задач; формирование первоначальных систематизированных представлений о биологических объектах, процессах, явлениях, закономерностях, овладение понятийным аппаратом биологии. Выделять существенные признаки биологических объектов (клеток и организмов растений, животных) и процессов, характерных для живых организмов	2	52	64

5(2)	Умение создавать, применять и преобразовывать знаки и символы, модели и схемы для решения учебных и познавательных задач; формирование первоначальных систематизированных представлений о биологических объектах, процессах, явлениях, закономерностях, овладение понятийным аппаратом биологии. Выделять существенные признаки биологических объектов (клеток и организмов растений, животных) и процессов, характерных для живых организмов	1	47	44
5(3)	Умение создавать, применять и преобразовывать знаки и символы, модели и схемы для решения учебных и познавательных задач; формирование первоначальных систематизированных представлений о биологических объектах, процессах, явлениях, закономерностях, овладение понятийным аппаратом биологии. Выделять существенные признаки биологических объектов (клеток и организмов растений, животных) и процессов, характерных для живых организмов	1	69	59
6	Умение создавать, применять и преобразовывать знаки и символы, модели и схемы для решения учебных и познавательных задач Формирование первоначальных систематизированных представлений о биологических объектах, процессах, явлениях, закономерностях, об основных биологических теориях, об экосистемной организации жизни, о взаимосвязи живого и неживого в биосфере, о наследственности и изменчивости; овладение понятийным аппаратом биологии	1	84	80
7(1)	Умение создавать, применять и преобразовывать знаки и символы, модели и схемы для решения учебных и познавательных задач; приобретение опыта использования методов биологической науки и проведения несложных биологических экспериментов для изучения живых организмов формирование первоначальных систематизированных представлений о биологических объектах, процессах, явлениях, закономерностях	1	69	75
7(2)	Умение создавать, применять и преобразовывать знаки и символы, модели и схемы для решения учебных и познавательных задач; приобретение опыта использования методов биологической науки и проведения несложных биологических экспериментов для изучения живых организмов формирование первоначальных систематизированных представлений о биологических объектах, процессах, явлениях, закономерностях	1	42	39
8(1)	Умение устанавливать причинно-следственные связи, строить логическое рассуждение, умозаключение (индуктивное, дедуктивное и по аналогии) и делать выводы Приобретение опыта использования методов биологической науки и проведения несложных биологических экспериментов для изучения живых организмов и человека, проведения экологического мониторинга в окружающей среде	1	61	59
8(2)	Умение устанавливать причинно-следственные связи, строить логическое рассуждение, умозаключение (индуктивное, дедуктивное и по аналогии) и делать выводы Приобретение опыта использования методов биологической науки и проведения несложных биологических экспериментов для изучения живых организмов и человека, проведения экологического мониторинга в окружающей среде	1	51	51
8(3)	Умение устанавливать причинно-следственные связи, строить логическое рассуждение, умозаключение (индуктивное, дедуктивное и по аналогии) и делать выводы Приобретение опыта использования методов биологической науки и проведения несложных биологических экспериментов для изучения живых организмов и человека, проведения экологического мониторинга в окружающей среде	2	30	25
9(1)	Умение устанавливать причинно-следственные связи, строить логическое рассуждение, умозаключение (индуктивное, дедуктивное и по аналогии) и делать выводы Описывать и использовать приемы выращивания и размножения культурных растений, ухода за ними	2	75	89
9(2)	Умение устанавливать причинно-следственные связи, строить логическое рассуждение, умозаключение (индуктивное, дедуктивное и по аналогии) и делать выводы Описывать и использовать приемы выращивания и размножения культурных растений, ухода за ними	2	56	75
10(1)	Умение создавать, применять и преобразовывать знаки и символы, модели и схемы для решения учебных и познавательных задач; Формирование системы научных знаний о живой природе, закономерностях ее развития, исторически быстром сокращении биологического разнообразия в биосфере в результате деятельности человека, для развития современных естественнонаучных представлений о картине мира	2	63	74
10(2)	Умение создавать, применять и преобразовывать знаки и символы, модели и схемы для решения учебных и познавательных задач; Формирование системы научных знаний о живой природе, закономерностях ее развития, исторически быстром сокращении биологического разнообразия в биосфере в результате деятельности человека, для развития современных естественнонаучных представлений о картине мира	1	56	52

10(3)	Умение создавать, применять и преобразовывать знаки и символы, модели и схемы для решения учебных и познавательных задач; Формирование системы научных знаний о живой природе, закономерностях ее развития, исторически быстром сокращении биологического разнообразия в биосфере в результате деятельности человека, для развития современных естественнонаучных представлений о картине мира	1	44	52
-------	---	---	----	----

<sup>1</sup> Вычисляется как отношение (в %) суммы всех набранных баллов за задание всеми участниками к произведению количества участников на максимальный балл за задание

## 5. ГЕОГРАФИЯ

### 5.1. Спецификация проверочной работы по ГЕОГРАФИИ

Всероссийские проверочные работы по географии направлены на проверку сформированности у учащихся:

- ✓ предметных географических умений по работе с картографическими и иллюстративными источниками информации;
- ✓ видов деятельности по получению нового географического знания, преобразованию и применению знания в учебных и учебно-проектных ситуациях;
- ✓ географического типа мышления, научных представлений, владения научной географической терминологией, ключевыми географическими понятиями, методами и приемами.

#### 5.1.1. Структура варианта проверочной работы

Варианты проверочной работы состояли из 10 заданий:

- задания 1–9 проверяли умение обучающихся работать с различными источниками географической информации (картами, фотографиями, графиками и иными условно-графическими объектами, текстом);
- задание 10 контролировало знание географии родного края;
- задания 1–3.2, 4.1, 4.2, 5.1, 5.2, 6.1, 7, 8.1, 8.2, 10.1 требовали краткого ответа в виде записи одного или нескольких слов, последовательности цифр, числа.
- задания 3.3, 4.3, 6.2, 9, 10.2 предполагали развернутый ответ.

#### 5.1.2. Кодификаторы проверяемых элементов содержания и требований к уровню подготовки

В таблице 1 приведен кодификатор проверяемых элементов содержания.

Таблица 1

Код	Проверяемые элементы содержания
<b>1</b>	<b>Развитие географических знаний о Земле</b>
1.1	Представления о Земле в древности. Географические открытия и путешествия в эпоху Средневековья
1.2	Эпоха Великих географических открытий (открытие Нового света, морского пути в Индию, кругосветные путешествия)
1.3	Географические открытия XVII–XIX вв. (исследования и открытия на территории Евразии (в том числе на территории России), Австралии и Океании, Африки, Северной и Южной Америки, Антарктиды)
1.4	Географические открытия в XX веке (открытие Южного и Северного полюсов, исследования океанов, покорение высочайших вершин и глубочайших впадин)
<b>2</b>	<b>Земля – часть Солнечной системы. Движения Земли и их следствия</b>
2.1	Форма и размеры Земли. Наклон земной оси к плоскости орбиты
2.2	Движение Земли вокруг Солнца. Смена времен года. Тропики и полярные круги. Неравномерное распределение солнечного света и тепла на поверхности Земли
2.3	Осевое вращение Земли. Смена дня и ночи, сутки, часовые пояса
<b>3</b>	<b>Изображения земной поверхности</b>
3.1	Глобус и географическая карта. Масштаб и условные знаки на карте. Градусная сеть: параллели и меридианы. Географические координаты: географическая широта, географическая долгота. Способы изображения рельефа земной поверхности на карте. Определение географических координат различных объектов, направлений,

	расстояний, абсолютных высот по карте
3.2	План местности. Масштаб. Азимут. Определение направлений и расстояний на плане. Способы изображения рельефа земной поверхности на плане, определение абсолютных высот. Условные знаки. Чтение плана местности. Решение практических задач с использованием плана местности
<b>4</b>	<b>Литосфера – «каменная» оболочка Земли</b>
4.1	Внутреннее строение Земли. Земная кора и литосфера. Горные породы и полезные ископаемые. Движения земной коры и их проявления на земной поверхности: землетрясения, вулканы, гейзеры
4.2	Рельеф Земли. Зависимость крупнейших форм рельефа от строения земной коры. Основные формы рельефа – горы и равнины. Образование и изменение равнин с течением времени. Классификация равнин по абсолютной высоте. Разнообразие гор по возрасту и строению. Классификация гор по абсолютной высоте. Рельеф дна океанов. Формы рельефа своей местности
<b>5</b>	<b>Гидросфера – водная оболочка Земли</b>
5.1	Мировой океан и его части. Свойства вод Мирового океана – температура и соленость. Движение воды в океане
5.2	Воды суши. Реки: основные части речной системы, характер, питание и режим рек. Озера и их происхождение. Ледники: горное и покровное оледенение, многолетняя мерзлота. Подземные воды. Болота. Каналы. Водоохранилища. Объекты гидросферы своей местности
5.3	Стихийные явления в гидросфере
<b>6</b>	<b>Атмосфера – воздушная оболочка Земли</b>
6.1	Температура воздуха. Суточный и годовой ход температур и его графическое отображение. Среднесуточная, среднемесячная, среднегодовая температура. Зависимость температуры от географической широты. Тепловые пояса
6.2	Вода в атмосфере. Облака и атмосферные осадки
6.3	Атмосферное давление. Ветер. Постоянные и переменные ветра. Графическое отображение направления ветра. Роза ветров. Циркуляция атмосферы
6.4	Влажность воздуха. Понятие погоды. Наблюдения и прогноз погоды
6.5	Погода и климат. Климатообразующие факторы. Климаты Земли. Климатические пояса
6.6	Стихийные явления в атмосфере
<b>7</b>	<b>Биосфера – живая оболочка Земли</b>
7.1	Жизнь в океане
7.2	Жизнь на поверхности суши: особенности распространения растений и животных в лесных и безлесных пространствах. Растения и животные своей местности
<b>8</b>	<b>Географическая оболочка</b>
8.1	Взаимодействие оболочек Земли. Природные комплексы. Природные комплексы своей местности
8.2	Закономерности географической оболочки: географическая зональность и высотная поясность. Природные зоны Земли
<b>9</b>	<b>Человечество на Земле</b>
9.1	Численность и состав населения Земли
9.2	Расы, нации и народы планеты
9.3	Страны на карте мира

В таблице 2 приведен кодификатор проверяемых требований к уровню подготовки.

*Таблица 2*

Код	Проверяемые требования к уровню подготовки
1	<b>Метапредметные</b>
1.1	Умение определять понятия, создавать обобщения, устанавливать аналогии, классифицировать, самостоятельно выбирать основания и критерии для классификации
1.2	Умение устанавливать причинно-следственные связи, строить логическое рассуждение, умозаключение (индуктивное, дедуктивное и по аналогии) и делать выводы
1.3	Умение создавать, применять и преобразовывать знаки и символы, модели и схемы для решения учебных и познавательных задач
1.4	Смысловое чтение

	1.5	Умение осознанно использовать речевые средства в соответствии с задачей коммуникации для выражения своих мыслей, планирования своей деятельности, формулирования и аргументации своего мнения; владение письменной речью
	1.6	Умение применять географическое мышление в познавательной, коммуникативной и социальной практике
	1.7	Умение оценивать правильность выполнения учебной задачи, собственные возможности ее решения
	1.8	Владение основами самоконтроля, самооценки, принятия решений и осуществления осознанного выбора в учебной и познавательной деятельности
2		<b>Предметные</b>
	2.1	Сформированность представлений о географии, ее роли в освоении планеты человеком, о географических знаниях как компоненте научной картины мира, их необходимости для решения современных практических задач рационального природопользования
	2.2	Первичные компетенции использования территориального подхода как основы географического мышления
	2.3	Сформированность представлений об основных этапах географического освоения Земли, открытиях великих путешественников и землепроходцев
	2.4	Сформированность представлений и основополагающих теоретических знаний о целостности и неоднородности Земли как планеты в пространстве и во времени, особенностях природы, жизни, культуры и хозяйственной деятельности людей на разных материках и в отдельных странах
	2.5	Сформированность представлений о географических объектах, процессах, явлениях, закономерностях; владение понятийным аппаратом географии
	2.6	Владение основами картографической грамотности и использования географической карты для решения разнообразных задач
	2.7	Практические умения и навыки использования количественных и качественных характеристик компонентов географической среды
	2.8	Навыки использования различных источники географической информации для решения различных учебных и учебно-практических задач
	2.9	Умения и навыки использования разнообразных географических знаний для объяснения и оценки явлений и процессов, самостоятельного оценивания уровня безопасности окружающей среды, соблюдения мер безопасности в случае природных стихийных бедствий

### 5.1.3. Распределение заданий по основным разделам

Таблица 3

№ п/п	Проверяемые элементы содержания	Проверяемые требования (умения)	Код КЭС/КТ	Уровень сложности	Макс. балл за выполнение задания	Примерное время выполнения задания обучающимся
1	Изображения земной поверхности. Глобус и географическая карта. Развитие географических знаний о Земле	Умение определять понятия, устанавливать аналогии. Сформированность представлений о географии, ее роли в освоении планеты человеком. Сформированность представлений об основных этапах географического освоения Земли, открытиях великих путешественников. Сформированность представлений о географических объектах. Владение основами картографической грамотности и использования географической карты для решения разнообразных задач	1.1-1.4, 3.1, 5.1/ /1.1, 2.1, 2.3, 2.5, 2.6	Б П	1 2	5
2	Изображения земной поверхности. Географическая карта	Владение основами картографической грамотности и использования географической карты для решения разнообразных задач. Навыки использования различных источников	3.1/ /1.4, 1.7, 2.6, 2.8	Б Б	2 1	6

		географической информации для решения учебных задач. Смысловое чтение				
3	Изображения земной поверхности. План местности	Умение применять и преобразовывать знаки и символы, модели и схемы для решения учебных и познавательных задач. Умение устанавливать причинно-следственные связи, строить логическое рассуждение, умозаключение и делать выводы. Владение основами картографической грамотности и использования географической карты для решения разнообразных задач. Сформированность представлений о необходимости географических знаний для решения практических задач	3.2/ /1.2, 1.3, 2.1, 2.6	Б Б Б	2 1 2	7
4	Земля – часть Солнечной системы. Движения Земли и их следствия	Умение устанавливать причинно-следственные связи, строить логическое рассуждение, умозаключение и делать выводы. Сформированность представлений и основополагающих теоретических знаний о целостности и неоднородности Земли как планеты в пространстве и во времени	2.3 или 2.2/ /1.2, 2.4	Б Б П	1 1 3	6
5	Географическая оболочка. Природные зоны Земли.	Умение определять понятия, устанавливать аналогии, классифицировать. Умение устанавливать причинно-следственные связи. Сформированность представлений и основополагающих теоретических знаний о целостности и неоднородности Земли как планеты в пространстве и во времени, особенностях природы Земли. Сформированность представлений о географических объектах, явлениях, закономерностях; владение понятийным аппаратом географии	8.2/ /1.1, 1.2, 2.4, 2.5		2 1	5
6	Атмосфера –воздушная оболочка Земли. Ветер. Графическое отображение направления ветра. Роза ветров. Температура воздуха. Суточный и годовой ход температур и его графическое отображение. Вода в атмосфере и атмосферные осадки. Погода	Умение применять и преобразовывать знаки и символы, модели и схемы для решения учебных и познавательных задач. Умение осознанно использовать речевые средства для выражения своих мыслей; владение письменной речью. Практические умения и навыки использования количественных и качественных характеристик компонентов географической среды	6.3 или 6.1, 6.4/ /1.3, 1.5, 2.7		2 3	7
7	Оболочки Земли: литосфера, гидросфера, атмосфера, биосфера	Сформированность представлений о географических объектах, процессах, явлениях, закономерностях; владение понятийным аппаратом географии. Смысловое чтение	4.1-7.2/ /1.4, 2.5	Б	2	5
8	Человечество на Земле	Практические умения и навыки использования количественных и качественных характеристик компонентов географической среды. Сформированность представлений и основополагающих теоретических знаний о целостности и неоднородности Земли как планеты в пространстве и во времени, особенностях жизни, культуры и хозяйственной деятельности людей на разных материках и в отдельных странах. Умение применять географическое мышление в познавательной практике	9.1-9.3/ /1.6, 2.4, 2.7	Б Б	2 2	7
9	Стихийные природные	Сформированность представлений о	4.1,	П	3	5

	явления	географических объектах, процессах, явлениях, закономерностях; владение понятийным аппаратом географии. Умения и навыки использования разнообразных географических знаний для объяснения и оценки явлений и процессов, самостоятельного оценивания уровня безопасности окружающей среды, соблюдения мер безопасности в случае природных стихийных бедствий. Умение осознанно использовать речевые средства для выражения своих мыслей, формулирования и аргументации своего мнения; владение письменной речью	5.3, 6.6/ /1.5, 2.5, 2.9			
10	Географические объекты и природные комплексы своей местности	Первичные компетенции использования территориального подхода как основы географического мышления. Сформированность представлений о географических объектах, процессах, явлениях, закономерностях; владение понятийным аппаратом географии. Умение осознанно использовать речевые средства для выражения своих мыслей, формулирования и аргументации своего мнения; владение письменной речью	4.2,5.2, 7.2, 8.1/ /1.1, 2.2, 2.5	Б Б	1 3	7
<b>Всего заданий – 10 / 20 пунктов заданий, из них по уровню сложности: Б – 15; П – 5.</b> <b>Общее время выполнения работы – 60 мин.</b> <b>Максимальный первичный балл – 37.</b>						

#### 5.1.4. Распределение заданий проверочной работы по уровню сложности

Таблица 4

Уровень сложности заданий	Количество пунктов заданий и заданий <sup>1</sup>	Максимальный первичный балл	Процент максимального первичного балла за выполнение заданий данного уровня сложности от максимального первичного балла за всю работу, равного 37
Базовый	15	24	65
Повышенный	5	13	35
<b>Итого</b>	<b>20/10</b>	<b>37</b>	<b>100</b>

<sup>1</sup> В связи с тем, что разные пункты каждого из заданий 4, 5, 6 (4.3, 5.1, 6.1 отнесены к повышенному уровню сложности, а остальные пункты каждого из этих заданий – к базовому уровню) имеют различные уровни сложности, в данной таблице каждый из пунктов заданий учтён как отдельное задание.

#### 5.1.5. Система оценивания

Задания 1.1; 2.2; 3.2; 4.1; 4.2; 5.2 за каждый полный правильный ответ оценивались 1 баллом. Если в ответе была допущена хотя бы одна ошибка (один из элементов ответа записан неправильно или не записан), ставилось 0 баллов.

Задания 5.1, 7 и 8.2 за полный правильный ответ оценивались по 2 балла. Если в ответе была допущена одна ошибка, выставлялся 1 балл; если были допущены две или более ошибок – 0 баллов.

Задания 1.2; 2.1; 3.1; 3.3; 4.3; 6; 8.1; 9; 10 оценивались по специально разработанным критериям.

#### 5.1.6. Шкала перевода баллов в оценки

Отметка	«2»	«3»	«4»	«5»
Баллы	0–9	10–21	22–30	31–37

#### 5.1.7. Дополнительные материалы и оборудование

Дополнительные материалы и оборудование не использовались.

#### 5.1.8. Рекомендации по подготовке к проверочной работе

Специальная подготовка к проверочной работе не требовалась.



МКОУ СОШ с. Суадаг	13	62	8	0	0	62	50	85	65	77	62	21	69	85	58	77	23	69	23	23	62	31	23	85	54	12
МКОУ СОШ с. Црау	15	80	13	33	20	20	27	7	50	53	53	22	7	67	53	13	7	10	70	47	53	33	40	53	13	3
<b>Ардонский район</b>	<b>317</b>	<b>82</b>	<b>35</b>	<b>33</b>	<b>26</b>	<b>47</b>	<b>46</b>	<b>63</b>	<b>56</b>	<b>87</b>	<b>81</b>	<b>25</b>	<b>58</b>	<b>81</b>	<b>62</b>	<b>66</b>	<b>32</b>	<b>62</b>	<b>72</b>	<b>65</b>	<b>76</b>	<b>53</b>	<b>36</b>	<b>80</b>	<b>45</b>	<b>9</b>
ООШ с. Рассвет филиал МБОУ СОШ №1 г. Ардона	1	100	0	0	0	0	100	0	0	100	100	67	0	100	100	0	0	50	100	50	100	100	0	100	100	0
МБОУ СОШ №4 г. Ардона	39	85	33	38	28	23	32	62	59	85	77	32	65	95	47	62	44	54	62	71	82	72	49	79	59	17
МБОУ СОШ №1 г. Ардона	133	83	29	35	24	41	50	62	63	88	86	28	44	80	62	65	29	62	78	77	86	55	37	92	41	6
МБОУ СОШ №2 г. Ардона	17	100	62	100	100	94	53	100	50	88	88	10	88	82	71	76	35	35	50	47	76	65	35	35	29	6
МБОУ СОШ №3 г. Ардона	26	92	73	19	15	69	81	85	69	100	92	17	88	65	65	81	73	96	65	42	77	31	27	69	35	10
МБОУ СОШ с. Кирова	12	92	33	58	42	75	46	58	58	92	92	11	75	92	88	75	62	67	75	75	92	50	50	75	75	17
МБОУ СОШ с. Коста	14	86	54	64	64	71	68	86	61	86	86	36	61	100	68	71	50	71	75	71	86	86	71	93	86	4
МБОУ СОШ с. Кадгарон	29	59	24	0	0	21	24	55	40	83	59	13	45	69	57	72	3	34	78	17	38	28	14	62	41	9
МБОУ СОШ с. Мичурино	12	100	21	0	0	100	33	8	25	83	75	36	50	67	83	58	0	92	88	100	75	75	17	75	67	21
МБОУ СОШ с. Фиагдон	8	62	25	38	25	38	44	62	50	100	75	25	88	100	62	62	25	62	69	62	62	38	38	88	38	19
МБОУ СОШ с. Нарт	13	46	23	8	0	23	12	23	31	54	54	26	54	77	50	31	15	31	62	69	46	38	31	69	31	4
МБОУ СОШ с. Красногор	13	85	35	8	8	77	46	77	62	100	77	33	85	92	65	54	23	92	69	54	54	38	38	77	31	0
<b>Дигорский район</b>	<b>196</b>	<b>86</b>	<b>30</b>	<b>30</b>	<b>22</b>	<b>64</b>	<b>55</b>	<b>63</b>	<b>54</b>	<b>90</b>	<b>74</b>	<b>45</b>	<b>58</b>	<b>85</b>	<b>54</b>	<b>61</b>	<b>32</b>	<b>60</b>	<b>70</b>	<b>66</b>	<b>81</b>	<b>52</b>	<b>39</b>	<b>71</b>	<b>49</b>	<b>10</b>
МКОУ ООШ №3 г. Дигоры	17	88	32	0	0	41	59	88	62	88	88	41	76	88	71	71	53	74	71	47	53	0	12	6	0	0
МКОУ ООШ №1 с. Дур-Дур	11	100	73	55	55	100	86	91	73	100	100	45	64	91	55	82	50	27	73	86	73	18	55	82	64	23
МКОУ ООШ с. Мостиздах	4	25	0	0	0	25	25	0	38	25	25	8	0	100	62	0	0	25	75	50	50	25	25	75	25	12
МКОУ ООШ с. Синдикау	5	100	40	40	20	40	100	80	10	100	100	40	30	40	100	80	50	20	70	30	60	60	40	80	0	0
МКОУ ООШ с. Урдон	8	88	62	88	25	75	62	62	56	88	75	33	81	88	62	100	62	81	69	75	62	38	25	100	62	31
МКОУ СОШ №1 г. Дигоры	33	97	15	36	33	85	89	97	53	97	88	80	71	82	59	67	52	83	68	68	91	58	33	97	67	15
МКОУ СОШ №2 г. Дигоры	72	88	31	15	8	56	42	49	58	92	71	33	53	89	37	49	15	52	70	66	92	75	49	75	58	7
МКОУ СОШ №2 с. Дур-Дур	14	86	46	100	100	93	43	93	79	100	79	52	61	100	64	100	50	57	86	82	93	86	57	100	71	25
МКОУ СОШ с. Карман	12	50	8	33	25	33	54	25	42	83	75	44	71	83	83	50	33	54	75	75	58	42	25	100	50	4
МКОУ СОШ ст. Николаевской	20	80	15	15	5	70	25	30	32	75	40	38	32	65	55	45	10	68	60	57	80	15	35	15	20	2
<b>Ирафский район</b>	<b>152</b>	<b>82</b>	<b>32</b>	<b>37</b>	<b>22</b>	<b>57</b>	<b>47</b>	<b>57</b>	<b>45</b>	<b>84</b>	<b>72</b>	<b>34</b>	<b>68</b>	<b>78</b>	<b>61</b>	<b>49</b>	<b>18</b>	<b>58</b>	<b>71</b>	<b>60</b>	<b>71</b>	<b>49</b>	<b>30</b>	<b>78</b>	<b>43</b>	<b>9</b>
МКОУ СОШ с. Новый Урух	9	100	94	56	44	67	56	78	28	100	67	33	72	100	78	78	44	67	61	56	89	56	33	89	78	33
МКОУ СОШ с. Средний Урух	2	50	25	100	100	50	75	100	75	0	0	0	25	100	75	50	0	25	100	50	100	50	0	50	0	0
МБОУ СОШ с. Сурх-Дигора	6	100	58	50	33	50	75	67	42	83	33	0	83	83	83	83	0	50	67	50	100	67	0	83	83	0
МКОУ СОШ №1 с. Чикола	19	79	0	5	5	11	26	58	39	79	74	28	53	68	68	5	0	45	74	55	68	26	11	74	11	0
МКОУ СОШ №2 с. Чикола	42	74	30	64	33	71	55	57	52	81	83	51	74	74	56	67	19	60	62	56	76	55	26	67	45	0
МКОУ СОШ №3 с. Чикола	29	100	33	28	28	90	66	79	47	93	90	38	76	86	78	59	33	81	88	88	79	72	52	90	72	17
МКОУ СОШ с. Ахсарисар	4	75	25	50	25	50	88	75	38	75	75	75	62	100	50	75	38	50	88	88	100	100	100	100	0	0
МКОУ СОШ с. Лескен	24	62	19	25	0	38	21	8	29	75	50	21	44	58	38	25	6	23	54	38	29	17	17	79	21	8
МКОУ СОШ с. Махческ	1	100	0	100	100	0	0	100	50	100	0	0	50	100	50	100	0	50	50	100	0	0	0	100	0	0
МКОУ СОШ с. Советское	7	86	64	0	0	57	21	43	57	100	71	24	86	100	57	71	43	100	86	79	86	43	43	86	14	0
МКОУ СОШ с. Хазнидон	9	89	44	11	0	44	39	67	72	89	78	22	94	78	56	0	0	67	94	39	78	56	44	78	56	33
<b>Кировский район</b>	<b>245</b>	<b>84</b>	<b>42</b>	<b>34</b>	<b>26</b>	<b>54</b>	<b>57</b>	<b>70</b>	<b>55</b>	<b>90</b>	<b>69</b>	<b>31</b>	<b>54</b>	<b>86</b>	<b>59</b>	<b>48</b>	<b>18</b>	<b>49</b>	<b>64</b>	<b>52</b>	<b>67</b>	<b>42</b>	<b>33</b>	<b>74</b>	<b>36</b>	<b>8</b>
Филиал МКОУ СОШ №2 ст. Змейская СОШ с. Иран	6	100	50	0	0	100	42	100	50	100	67	17	50	83	50	67	0	50	58	42	83	67	50	83	33	17

Филиал МКОУ СОШ №2 ст.Змейская СОШ с.Ставд-Дорт	8	62	75	62	12	75	75	75	75	75	38	25	88	88	62	38	0	100	44	62	75	12	0	100	0	0
СП МКОУ СОШ Карджин	8	100	56	50	38	75	38	38	44	100	100	33	75	62	50	38	6	56	62	62	75	62	50	88	38	12
МКОУ СОШ №1 с.Эльхотово	37	57	15	0	0	30	30	59	54	81	57	32	53	76	69	76	23	51	81	53	65	54	54	84	51	8
МКОУ СОШ №2 с. Эльхотово	37	89	36	46	35	62	38	70	34	92	76	25	45	95	32	41	11	38	43	47	78	62	54	57	43	11
МКОУ СОШ №3 с.Эльхотово	43	88	47	44	37	33	76	72	62	93	79	27	55	95	52	35	19	45	58	37	65	28	12	95	35	5
МКОУ СОШ с.Дарг-Кох	10	100	90	30	30	60	60	70	50	100	70	27	50	90	85	80	20	40	70	30	50	20	20	70	10	5
МКОУ СОШ №1 ст. Змейская	28	96	64	11	11	79	91	86	57	96	39	18	62	86	80	21	9	64	57	71	71	39	21	75	36	5
МКОУ СОШ №2 ст. Змейская	34	82	31	47	35	59	57	68	68	97	85	49	56	88	63	68	34	41	78	74	53	18	26	59	18	3
МКОУ СОШ с. Карджин	21	86	33	43	38	57	60	71	60	90	81	29	52	86	64	29	24	60	86	45	81	62	43	81	62	14
МКОУ СОШ с. Комсомольское	13	85	46	54	31	46	50	62	46	62	62	56	27	62	50	54	23	31	54	31	54	46	31	23	31	15
<b>Моздокский район</b>	<b>1007</b>	<b>78</b>	<b>36</b>	<b>34</b>	<b>25</b>	<b>48</b>	<b>53</b>	<b>55</b>	<b>54</b>	<b>84</b>	<b>78</b>	<b>43</b>	<b>58</b>	<b>89</b>	<b>68</b>	<b>58</b>	<b>30</b>	<b>55</b>	<b>76</b>	<b>66</b>	<b>82</b>	<b>51</b>	<b>45</b>	<b>80</b>	<b>43</b>	<b>12</b>
Отделение ООШ МБОУ СОШ ст.Павлодольской	22	73	32	23	18	41	57	41	75	77	82	50	32	73	64	73	32	36	73	45	73	45	45	77	23	5
МБОУ ООШ №6 г.Моздока	20	90	52	50	35	15	75	55	62	85	75	55	40	90	82	70	55	50	85	60	80	10	10	60	5	0
МБОУ ООШ с.Весёлое	18	100	42	28	28	78	56	44	47	83	89	41	33	94	89	39	11	22	58	36	83	78	22	89	44	8
МБОУ ООШ с.Киевского	18	56	22	39	17	28	39	67	64	56	61	54	53	83	61	39	6	36	58	39	50	28	33	67	22	8
МБОУ ООШ п.Калининский	27	93	37	19	11	52	65	56	41	81	56	31	67	96	67	63	19	54	54	26	81	15	19	56	7	4
МБОУ ООШ ст.Ново-Осетинской	6	50	42	67	33	50	67	67	42	83	83	33	17	67	67	83	42	83	75	67	83	33	83	100	67	8
МБОУ ООШ с.Раздольного	9	11	28	22	11	56	39	44	61	67	89	44	17	100	89	44	17	17	78	28	89	89	56	56	56	33
МБОУ ООШ п.Тельмана	6	100	17	17	17	100	8	50	8	100	83	28	92	100	83	50	25	17	75	100	100	33	33	50	67	0
МБОУ ООШ п. Советского	7	100	21	71	29	57	21	86	50	71	57	38	79	100	50	71	36	86	93	71	100	57	29	86	29	14
МБОУ ООШ с.Сухотского	10	90	65	50	50	40	70	70	70	90	40	27	85	90	55	70	40	80	70	90	90	50	90	70	60	35
МБОУ ООШ ст.Черноярской	11	73	14	18	18	36	41	55	64	100	73	52	27	100	68	55	18	45	59	73	82	45	73	82	64	23
МБОУ ООШ п.Садового	6	83	25	83	67	50	42	50	42	50	67	28	50	100	67	67	42	67	83	50	100	50	83	83	50	17
МБОУ СОШ №2 г.Моздока	82	70	22	23	22	37	55	46	65	87	77	50	55	93	68	55	22	54	90	82	91	65	70	95	40	15
МБОУ СОШ №3 г.Моздока	94	81	57	63	34	72	62	84	63	79	81	58	48	93	80	72	54	72	87	69	74	63	22	96	84	26
МБОУ СОШ №5 г.Моздока	21	86	0	24	19	48	31	48	45	43	52	19	90	81	48	67	5	55	57	57	71	48	10	90	33	2
МБОУ СОШ №7 г.Моздока	44	86	35	41	27	36	42	55	59	82	86	48	52	86	56	34	12	61	82	68	64	61	48	89	52	19
МБОУ СОШ №8 г.Моздока	77	91	35	48	39	40	55	70	44	92	79	33	88	88	68	73	41	64	84	78	94	61	48	79	42	14
МБОУ СОШ №108 г. Моздока	67	87	42	22	19	55	43	36	69	84	81	47	53	90	69	40	17	54	89	61	85	52	66	82	46	13
МБОУ СОШ с.Виноградное	16	88	6	6	6	0	25	44	34	75	50	21	47	69	47	44	9	31	59	69	56	44	25	69	12	3
МБОУ СОШ №1 с.Кизляр	53	94	46	49	43	49	57	64	25	98	96	28	46	91	65	72	21	44	70	67	87	70	32	94	62	6
МБОУ СОШ №2 с.Кизляр	75	79	36	5	5	52	55	64	57	96	95	48	50	91	67	53	16	59	73	60	75	37	17	77	11	1
МБОУ СОШ ст.Луковской	62	60	10	21	11	26	41	47	37	81	68	26	31	82	64	44	15	31	65	65	76	27	29	58	19	3
МБОУ СОШ ст.Павлодольской	30	83	23	20	20	43	60	33	35	90	67	33	53	97	60	47	27	25	65	37	80	47	63	47	13	3
МБОУ СОШ с.Предгорное	7	57	57	29	29	29	64	71	36	57	57	10	50	86	71	43	14	57	57	71	100	14	57	86	0	0
МБОУ СОШ п.Притеречного	19	74	18	47	32	63	21	32	45	89	63	16	92	79	63	26	11	55	97	95	84	53	53	95	37	8
МБОУ СОШ ст. Терской	27	81	37	37	19	48	57	56	65	85	81	44	63	81	72	44	20	50	80	69	96	33	78	81	70	15
МБОУ СОШ с. Троицкого	52	85	45	44	27	56	60	56	57	85	92	58	70	90	74	75	65	62	78	66	81	60	54	81	29	5

МБОУ СОШ с.Хурикау	13	46	15	8	8	46	46	15	27	77	69	10	54	85	35	62	27	54	50	50	62	46	31	31	23	4
МБОУ СОШ №1 г.Моздока	63	92	91	54	48	79	80	75	73	97	89	77	85	98	88	81	77	83	95	95	95	87	70	95	87	30
МБОУ ШИ г. Моздока	45	13	2	13	2	31	36	18	48	58	53	18	62	78	61	53	8	49	44	51	84	11	49	62	33	1
<b>Правобережный район</b>	<b>445</b>	<b>79</b>	<b>36</b>	<b>44</b>	<b>34</b>	<b>49</b>	<b>50</b>	<b>68</b>	<b>57</b>	<b>88</b>	<b>73</b>	<b>30</b>	<b>60</b>	<b>81</b>	<b>65</b>	<b>62</b>	<b>18</b>	<b>61</b>	<b>68</b>	<b>63</b>	<b>76</b>	<b>50</b>	<b>39</b>	<b>81</b>	<b>42</b>	<b>12</b>
МКОУ СОШ №2 г. Беслана	39	79	24	21	15	49	47	59	51	95	74	37	19	69	45	67	23	31	60	31	74	46	38	62	49	19
МКОУ СОШ №3 г. Беслана	19	89	39	84	68	37	34	58	55	79	58	23	32	68	53	74	29	32	37	42	53	47	37	74	84	39
МКОУ СОШ №4 г. Беслана	78	81	26	3	3	40	59	58	63	77	67	32	51	79	72	44	12	44	69	71	83	37	41	73	12	3
МКОУ СОШ № 5 г. Беслана	37	78	36	59	43	78	42	76	53	95	89	33	53	86	57	43	11	55	68	76	95	57	32	89	43	15
МКОУ СОШ №6 г. Беслана	76	83	53	51	50	42	69	88	57	92	88	46	70	92	80	74	23	88	76	79	92	68	53	96	62	14
МКОУ СОШ № 7 г.Беслана	28	100	45	29	29	68	57	71	48	100	64	26	79	89	68	75	11	75	77	75	75	50	29	93	43	7
МКОУ СОШ с.Брут	11	64	23	0	0	73	32	73	82	91	82	55	82	82	64	73	45	82	45	64	82	73	27	82	9	5
МКОУ СОШ с.Заманкул	16	69	16	25	25	50	34	75	34	75	69	25	53	56	56	19	12	50	47	53	50	44	38	81	31	19
МКОУ СОШ с.Зильги	20	80	70	0	0	70	48	55	80	80	80	20	60	90	68	70	52	80	80	65	75	65	50	100	90	12
МКОУ СОШ с.Новый г.	20	65	20	85	75	40	28	80	50	95	70	10	95	85	78	85	20	95	60	68	55	10	35	70	10	0
МКОУ СОШ с.Ольгинское	22	55	32	73	32	68	20	55	50	77	68	35	52	86	48	41	0	68	61	48	64	41	18	77	32	18
МКОУ СОШ с. Раздзог	6	100	75	67	67	67	58	67	67	100	83	56	33	67	67	67	33	25	67	83	83	67	67	67	67	50
МКОУ СОШ с.Батако	4	50	12	50	0	25	50	50	75	75	75	17	50	100	75	50	12	62	88	12	75	50	75	100	75	25
МКОУ СОШ с. Фарн	6	83	67	67	33	67	58	67	42	100	83	11	67	67	67	83	25	33	42	25	50	50	33	83	50	17
МКОУ СОШ с. Хумалаг	30	73	10	77	67	27	50	53	55	90	60	11	95	83	65	80	13	77	87	65	53	43	23	67	23	5
МКОУ СОШ с.Цалык	13	62	23	92	38	23	46	62	42	92	69	23	46	77	65	77	4	23	73	38	77	69	54	92	31	4
МКОШИ г.Беслана	20	100	62	85	65	40	50	85	80	95	60	12	78	60	52	60	20	68	65	55	75	45	35	75	65	15
<b>Пригородный район</b>	<b>913</b>	<b>78</b>	<b>36</b>	<b>44</b>	<b>34</b>	<b>56</b>	<b>50</b>	<b>69</b>	<b>56</b>	<b>86</b>	<b>76</b>	<b>34</b>	<b>56</b>	<b>83</b>	<b>64</b>	<b>62</b>	<b>22</b>	<b>56</b>	<b>69</b>	<b>61</b>	<b>81</b>	<b>56</b>	<b>44</b>	<b>76</b>	<b>41</b>	<b>12</b>
СПМБОУ СОШ №2 с.Гизель МБОУ ООШ с.Кобан	1	100	100	0	0	0	100	100	0	100	100	33	0	0	50	100	0	0	0	50	100	100	100	0	0	0
МБОУ ООШ с. Сунжа	28	82	25	11	4	64	57	61	39	82	64	30	86	93	68	61	27	50	73	88	93	64	36	96	29	9
МБОУ ООШ с. Даргавс	4	50	50	50	25	50	62	50	50	0	25	25	25	75	75	25	12	25	38	25	100	75	75	75	50	12
МБОУ СОШ №1 с. Октябрьское	71	70	47	86	62	75	46	97	57	99	79	30	70	93	74	90	12	80	71	76	100	34	49	93	27	1
МБОУ СОШ № 2 с. Октябрьское	30	77	25	37	37	3	68	60	68	80	80	50	48	73	65	73	55	30	60	68	80	57	57	90	30	3
МБОУ ООШ п. Алханчурт	17	100	41	53	47	53	62	65	74	94	82	55	53	100	85	47	21	29	53	76	88	29	53	82	24	24
МБОУ СОШ№1 ст.Архонская	65	72	8	6	6	57	51	55	68	86	80	44	51	77	60	63	26	54	70	60	83	54	40	82	55	4
МБОУ СОШ №2 ст.Архонская	50	82	51	32	26	44	75	64	75	84	86	42	17	94	87	58	25	29	74	35	94	88	76	86	54	21
МБОУ СОШ №1 с. Гизель	26	69	29	27	23	42	44	85	73	96	77	37	63	96	75	73	15	81	69	65	73	65	23	73	46	21
МБОУ СОШ № 2 с. Гизель	25	84	58	28	28	60	64	84	64	88	92	43	78	64	80	76	8	88	78	68	84	44	40	84	44	6
МБОУ СОШ с. Дачное	31	87	44	81	61	29	53	81	53	97	74	27	77	77	65	48	23	71	65	39	58	32	10	45	3	0
МБОУ СОШ №1 с. Камбилеевское	86	83	20	12	3	40	31	35	30	76	72	21	36	74	48	45	17	37	61	47	84	72	66	83	77	37
МБОУ СОШ с.Комгарон	12	83	25	50	25	42	21	42	58	75	58	22	42	92	54	58	21	29	58	58	75	42	50	67	50	25
МБОУ СОШ с. Куртаг	11	36	41	27	18	45	27	36	45	45	36	18	73	55	82	64	14	27	82	64	55	45	27	91	82	18
МБОУ СОШ с. Майское	80	85	41	29	18	71	24	60	67	86	82	35	41	85	65	62	26	48	79	57	88	79	60	90	35	9
МБОУ СОШ с.Михайловское	56	93	62	62	55	71	71	71	46	86	79	45	78	95	67	41	16	67	79	78	82	68	57	88	61	19
МБОУ СОШ № 1 с.Ногир	40	75	26	48	38	38	75	68	62	90	78	35	51	95	75	52	35	48	79	79	90	85	30	72	18	2

МБОУ СОШ №2 с.Ногир	25	68	34	48	40	20	46	56	56	80	68	27	82	92	64	44	18	86	68	58	64	36	32	84	20	6
МБОУ СОШ с. Сунжа	66	100	43	79	74	76	47	86	52	89	82	29	48	85	42	82	42	46	53	62	65	47	39	70	58	11
МБОУ СОШ №1 с.Тарское	22	64	20	73	55	45	52	82	57	59	50	23	34	68	73	68	5	61	64	43	55	23	23	68	27	7
МБОУ СОШ №1 с. Чермен	6	100	100	0	0	17	58	100	42	100	100	44	50	83	42	33	25	58	50	75	67	33	0	50	17	0
МБОУ СОШ №2 с. Чермен	20	70	30	40	25	55	30	70	57	95	80	40	40	90	72	60	18	35	72	38	85	85	70	100	30	5
МБОУ СОШ №3 с. Чермен	74	61	22	43	30	70	53	74	52	88	73	32	74	72	50	65	5	67	68	55	84	23	9	14	5	0
МБОУ СОШ №2 с.Тарское	7	100	57	86	43	100	50	100	71	100	100	76	100	100	71	100	71	93	79	100	86	86	0	100	14	0
МБОУ СОШ с. Донгарон	10	60	10	0	0	50	45	80	65	80	60	17	95	70	70	60	0	80	85	90	60	20	20	70	40	20
МБОУ СОШ с. Нижняя Саниба	12	83	46	92	75	58	54	92	71	100	67	22	75	83	54	100	17	92	83	62	58	42	33	100	17	0
МБОУ СОШ с.Верхняя Саниба	3	67	67	67	67	100	100	100	83	100	100	44	67	100	100	67	50	100	100	83	100	100	33	67	67	17
МБОУ СОШ с. Ир	12	75	58	25	25	83	58	92	58	92	83	44	88	83	42	8	0	75	54	50	50	42	33	75	33	4
МБОУ СОШ с.Новое	23	65	52	74	52	61	41	78	48	87	74	48	50	83	59	65	33	57	48	54	83	57	61	87	83	50
<b>РСО-Алания (региональное подчинение ГОУ и НЕГОУ)</b>	<b>718</b>	<b>88</b>	<b>41</b>	<b>48</b>	<b>39</b>	<b>65</b>	<b>70</b>	<b>65</b>	<b>65</b>	<b>87</b>	<b>84</b>	<b>51</b>	<b>61</b>	<b>93</b>	<b>76</b>	<b>59</b>	<b>29</b>	<b>69</b>	<b>79</b>	<b>75</b>	<b>90</b>	<b>58</b>	<b>50</b>	<b>84</b>	<b>57</b>	<b>12</b>
ГБОУ РФМЛИ (Филиал с.Мацуга)	2	100	50	100	100	0	50	100	25	100	100	33	50	100	50	100	50	100	50	75	100	100	100	100	100	50
ФГКОУ СКВУ	31	94	48	71	65	45	79	97	82	97	97	57	65	100	94	84	68	84	92	89	84	68	48	100	87	32
ГБОУ СОШ №47	102	92	29	40	33	57	68	44	66	92	88	44	53	95	69	65	30	55	78	77	97	26	43	83	69	4
ГБОУ "Гимназия "Диалог"	68	94	45	91	90	97	96	100	69	94	87	43	91	99	87	84	56	96	87	95	99	97	90	99	90	31
ГБОУ СОШ г.Беслана	116	81	35	33	16	54	55	49	56	91	89	46	59	81	74	44	19	60	70	83	83	50	27	86	35	1
ГБОУ СОШ №8 г.Беслана	80	96	35	39	30	81	84	78	55	94	94	54	70	96	82	68	26	88	84	91	95	46	50	50	12	2
ГБОУ РЛИ	72	74	34	33	29	40	52	64	64	79	74	65	48	94	69	18	6	55	74	34	76	67	62	86	40	8
ГБОУ РФМЛИ	106	94	58	61	54	87	88	73	80	94	96	76	72	97	88	63	33	88	91	85	95	64	62	99	75	17
ГКОУ ШИ г.Владикавказа	53	81	42	28	26	53	66	49	70	81	75	40	35	94	72	53	30	36	80	44	79	70	42	72	49	8
ГКОУ ШИ г.Алагира	22	86	25	77	27	73	57	50	61	5	0	2	52	82	59	77	2	73	70	73	82	50	45	64	27	5
ГКОУ СШИ с.Гизель	32	100	64	44	25	66	39	59	42	75	75	23	34	84	48	69	20	47	59	67	100	59	16	100	100	31
ЧОУ ВНСОШ	13	69	19	38	23	15	58	54	46	85	62	33	62	77	77	46	15	85	81	46	77	38	31	77	62	0
ЧОУ ВГЛ	15	100	63	80	80	100	67	87	90	93	87	73	80	100	80	87	67	87	80	100	93	93	87	100	100	33
АНО "Институт цивилизации"	6	67	0	0	0	17	25	50	50	67	50	17	58	100	25	50	17	42	50	50	83	83	50	83	67	17
<b>г.Владикавказ</b>	<b>3216</b>	<b>85</b>	<b>39</b>	<b>32</b>	<b>24</b>	<b>64</b>	<b>56</b>	<b>59</b>	<b>58</b>	<b>90</b>	<b>85</b>	<b>47</b>	<b>66</b>	<b>89</b>	<b>71</b>	<b>60</b>	<b>30</b>	<b>64</b>	<b>79</b>	<b>76</b>	<b>86</b>	<b>64</b>	<b>46</b>	<b>86</b>	<b>44</b>	<b>12</b>
МБОУ СОШ №1	14	36	21	0	0	7	29	36	46	29	36	26	64	79	57	64	29	36	36	43	79	71	29	57	14	4
МБОУ СОШ №3	114	96	55	6	4	87	55	32	39	91	91	56	81	96	84	62	23	70	75	71	88	54	8	85	34	2
МБОУ СОШ №6	30	97	42	3	3	80	42	50	50	90	87	33	43	87	50	60	3	83	60	68	93	80	33	77	23	0
МБОУ СОШ №8	31	71	32	32	23	52	48	48	53	87	84	43	37	90	79	65	40	34	50	90	87	61	61	84	58	32
МБОУ СОШ №13	42	98	56	17	14	50	70	79	80	98	88	60	75	100	75	60	37	60	96	96	95	86	62	98	83	35
МБОУ СОШ №14	37	73	26	30	27	62	45	65	53	86	81	29	46	81	76	57	18	39	72	36	73	59	41	76	59	11
МБОУ СОШ №15	80	72	8	12	10	42	41	44	53	82	82	67	60	86	62	61	40	53	79	86	85	62	74	91	40	20
МБОУ СОШ № 17	53	60	33	23	17	38	66	70	73	94	85	53	58	94	70	53	25	49	91	87	85	66	62	92	51	22
МБОУ СОШ №19	3	100	100	100	100	100	100	67	33	100	100	78	67	100	67	100	67	100	100	100	100	100	100	100	67	50
МБОУ СОШ №21	60	62	35	20	17	67	49	50	42	78	65	31	47	88	68	55	22	61	66	58	73	37	22	75	27	8
МБОУ СОШ №22	95	75	17	39	25	46	50	75	51	84	85	41	56	89	63	45	14	55	79	67	87	66	55	85	41	14
МБОУ СОШ №24	45	76	61	56	44	56	64	80	66	89	76	54	59	93	79	56	37	60	81	56	71	56	7	73	38	7

МБОУ СОШ №25	62	87	32	23	13	66	71	81	65	95	87	68	91	94	71	73	21	81	82	83	73	53	26	84	23	3
МБОУ СОШ №26	76	83	50	71	50	75	44	91	70	93	93	66	86	97	77	61	26	91	92	86	95	79	71	86	53	15
МБОУ СОШ №27	72	85	27	31	26	49	56	67	62	83	89	61	59	93	83	61	41	58	79	81	85	76	26	85	38	3
МБОУ СОШ №28	88	85	20	30	24	61	73	74	61	92	94	52	68	76	84	57	22	82	82	72	91	64	36	85	40	10
МБОУ СОШ №30	110	98	21	25	19	69	67	62	73	96	81	43	70	97	65	61	30	85	93	95	99	75	61	94	38	7
МБОУ СОШ №31	67	79	36	36	27	64	49	55	54	73	69	45	54	82	57	48	29	48	47	43	78	63	52	75	78	28
МБОУ СОШ №33	24	96	52	50	50	67	42	50	67	92	83	17	48	92	58	50	25	50	85	83	79	62	46	92	75	31
МБОУ СОШ № 34	74	96	66	64	50	85	72	62	55	99	92	48	63	99	76	95	37	66	77	93	99	64	24	92	43	3
МБОУ СОШ №36	70	87	34	19	14	64	56	50	68	87	84	41	72	91	67	64	34	49	73	74	84	69	43	83	49	11
МБОУ СОШ №37	53	92	72	87	77	74	66	77	54	96	87	59	73	87	76	38	27	70	65	70	89	81	68	87	68	20
МБОУ СОШ № 38	173	89	25	17	13	83	69	39	50	97	92	47	83	91	78	68	34	83	80	82	75	55	45	80	40	6
МБОУ СОШ №39	56	100	59	62	59	80	63	86	56	96	95	47	56	100	66	62	45	62	67	77	100	43	82	100	91	41
МБОУ СОШ №40	84	70	21	18	12	56	40	56	58	83	82	38	62	85	58	65	28	39	64	52	81	55	45	83	23	5
МБОУ СОШ №41	109	75	27	17	8	50	61	62	57	87	83	37	70	82	71	55	27	68	67	51	79	54	24	83	29	6
МБОУ СОШ №42	160	85	53	41	28	56	50	49	69	83	83	54	38	89	67	68	43	39	87	56	92	80	46	91	48	11
МБОУ СОШ №43	71	63	8	13	6	38	31	54	49	92	75	32	50	92	53	52	9	63	70	60	79	51	37	52	17	4
МБОУ СОШ №44	171	94	59	50	32	83	61	40	63	94	89	55	92	96	84	58	37	77	83	87	92	74	57	95	51	13
МБОУ СОШ №46	147	94	52	48	35	71	59	71	67	93	78	44	73	91	70	52	19	73	84	83	85	65	63	90	52	21
МБОУ СОШ №48	51	90	31	35	24	57	47	63	66	90	88	53	43	78	74	57	28	38	83	91	86	78	61	88	80	19
МБОУ СОШ № 50	33	61	12	39	21	55	27	48	23	48	64	28	26	55	41	64	29	48	45	61	88	73	64	67	79	39
МБОУ СОШ с.Балта	10	80	35	60	40	40	50	60	80	70	60	70	65	90	65	90	70	55	55	65	90	50	20	90	20	5
МАОУ БСОШ №7	133	92	56	32	25	74	61	61	68	95	94	55	63	93	85	68	46	68	86	86	92	65	75	96	71	26
МБОУ СОШ №11	109	94	45	40	37	63	70	71	58	94	87	57	80	92	80	61	34	70	86	88	83	46	34	85	29	6
МБОУ СОШ №18	95	79	48	11	8	25	51	63	56	86	74	45	61	93	65	59	36	48	84	77	78	68	52	82	37	15
МБОУ СОШ № 29	42	71	31	38	33	55	45	52	56	76	83	52	54	64	52	38	17	30	70	63	81	48	40	76	60	14
МБОУ гимназия №4	59	86	38	59	49	53	53	44	52	80	80	33	64	83	62	59	30	30	55	75	73	37	49	80	39	4
МБОУ гимназия №5	150	89	41	3	3	77	50	62	45	93	93	24	72	77	59	55	16	71	87	91	94	81	17	94	23	2
МБОУ гимназия №16	56	84	30	29	23	54	46	75	54	93	80	30	54	88	80	48	21	45	75	88	84	55	25	82	39	6
МБОУ гимназия №45	108	94	42	32	19	75	57	63	38	91	90	29	75	90	75	59	31	81	88	86	92	82	49	87	53	16
МБОУ - лицей г.Владикавказ	99	94	31	45	37	69	67	53	69	98	98	54	80	89	84	57	36	77	93	79	83	28	56	94	28	2

### Распределение первичных баллов по вариантам

Таблица 7

Вариант	0	1	2	3	4	5	6	7	8	9	10	11	12	13	14	15	16	17	18	19	20	21	22	23	24	25	26	27	28	29	30	31	32	33	34	35	36	37	Кол-во уч.	
1	2															1					1		1															5		
3								1																															1	
4												1																											1	
10																	1									1													5	
11	2	4	7	5	13	19	21	22	28	40	40	106	97	100	103	118	123	133	147	173	178	174	158	263	238	209	214	170	173	161	98	84	162	108	66	53	21	8	2	3801
12	3	12	10	12	23	33	26	37	40	42	133	126	124	134	146	155	148	164	146	159	166	169	296	242	202	197	152	112	123	64	78	112	61	40	26	14	5	3732		
15																1												1											2	

Комплект	7	16	17	17	36	52	47	59	69	82	239	224	224	237	264	280	282	311	319	337	341	327	560	480	412	411	324	285	285	162	163	274	169	106	79	35	13	2	7547
----------	---	----	----	----	----	----	----	----	----	----	-----	-----	-----	-----	-----	-----	-----	-----	-----	-----	-----	-----	-----	-----	-----	-----	-----	-----	-----	-----	-----	-----	-----	-----	----	----	----	---	------

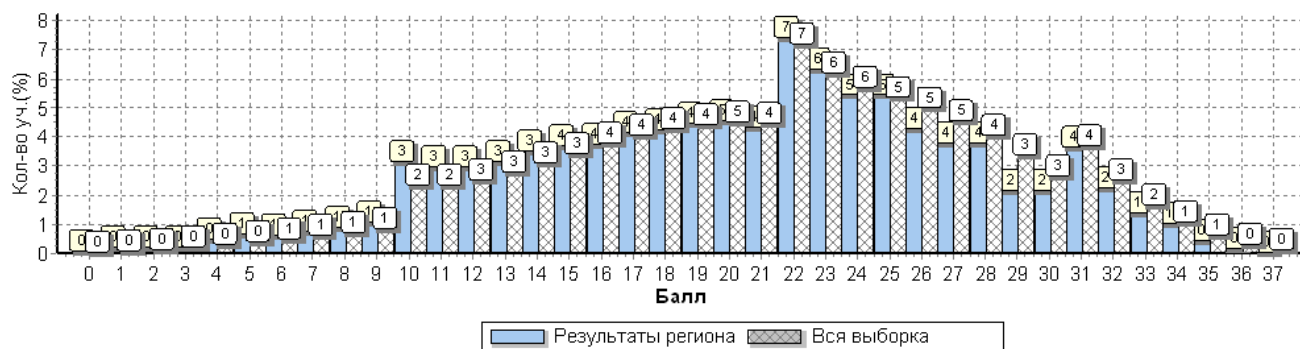


Рис.1 Общая гистограмма первичных баллов по географии

Степень выполнения заданий группами учащихся по географии (в % от числа участников)

Таблица 8

Регион	Кол-во уч.	1(1)	1(2)	2(1)К1	2(1)К2	2(2)	3(1)	3(2)	3(3)	4(1)	4(2)	4(3)	5(1)	5(2)	6(1)	6(2)К1	6(2)К2	7	8(1)	8(2)	9К1	9К2	9К3	10(1)	10(2)К1	10(2)К2
		1	2	1	1	1	2	1	2	1	1	3	2	1	2	1	2	2	2	2	1	1	1	1	1	2
Вся выборка РФ	1245066	82	36	44	34	49	61	63	67	88	84	47	56	88	70	66	36	55	81	70	84	55	53	77	50	16
РСО-Алания	7547	83	37	36	27	59	55	61	57	88	81	42	62	87	68	59	27	61	75	70	82	57	44	82	44	11
Ср.% вып. уч. гр.баллов 2	401	39	9	6	1	15	12	15	23	47	26	6	19	48	21	22	1	17	21	19	35	9	6	37	10	1
Ср.% вып. уч. гр.баллов 3	3373	74	21	19	11	46	40	48	45	83	72	28	49	82	56	45	10	46	65	57	75	41	28	74	28	4
Ср.% вып. уч. гр.баллов 4	3095	95	49	48	37	72	69	74	68	96	93	54	75	95	82	71	38	76	88	84	94	72	57	93	57	15
Ср.% вып. уч. гр.баллов 5	678	99	78	88	82	83	92	94	89	99	99	79	91	100	94	93	78	92	97	96	99	91	84	99	86	38

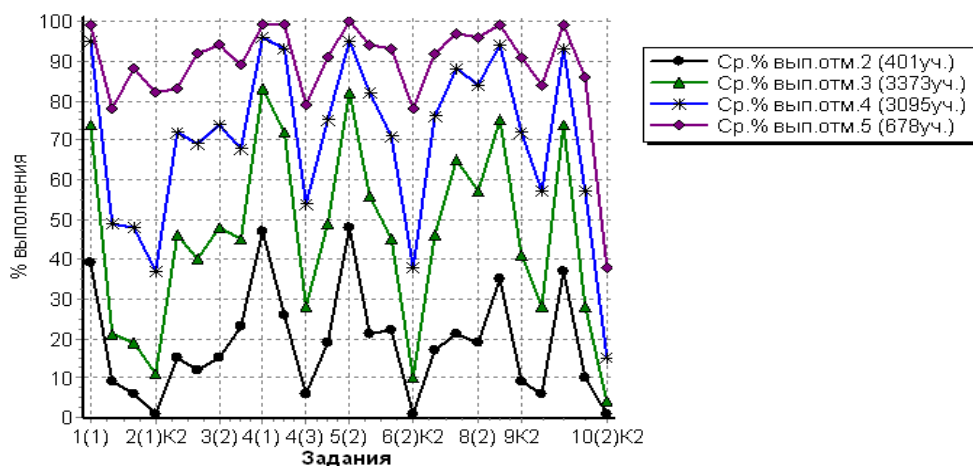


Рис.2 Средний процент выполнения заданий по географии группами учащихся

Статистика распределения результатов по географии по отметкам

Таблица 9

Регион	Кол-во уч.	Распределение групп баллов в %			
		2	3	4	5
Вся выборка РФ	1245066	3.9	41.9	<b>44.2</b>	<b>10.1</b>
РСО-Алания	7547	5.3	44.7	41	9

Столбец "Распределение групп баллов в %": Если группа баллов «2» более 50% (успеваемость менее 50%), соотв. ячейка графы «2» маркируется цветом; Если кол-во учеников в группах баллов «5» и «4» в сумме более 50% (кач-во знаний более 50%), соотв. ячейки столбцов «4» и «5» маркируются жирным шрифтом.

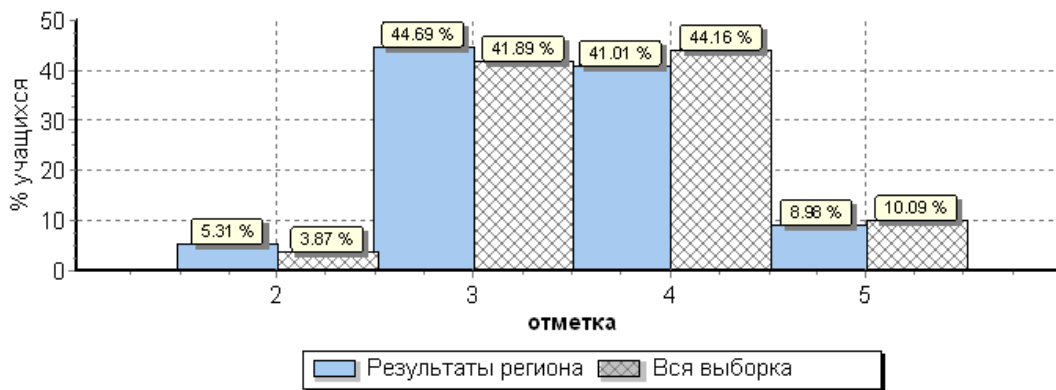


Рис. 3 Общая гистограмма отметок по географии

### Распределение отметок по вариантам

Таблица 10

Вариант	Отметка				Кол-во уч.
	2	3	4	5	
1	2	2	1		5
3	1				1
4		1			1
10		1	4		5
11	161	1603	1617	420	3801
12	237	1765	1472	258	3732
15		1	1		2
<b>Комплект</b>	<b>401</b>	<b>3373</b>	<b>3095</b>	<b>678</b>	<b>7547</b>

### Статистика по отметкам по географии по МО

Таблица 11

АТЕ	Кол-во уч.	Распределение групп баллов в %				Средняя отметка
		2	3	4	5	
<b>Вся выборка РФ</b>	1245066	3.9	41.9	<b>44.2</b>	<b>10.1</b>	
<b>РСО-Алания</b>	<b>7547</b>	<b>5.3</b>	<b>44.7</b>	<b>41</b>	<b>9</b>	<b>3,5</b>
Алагирский район	338	8.3	53.8	33.4	4.4	3,3
Ардонский район	317	7.9	43.8	40.1	8.2	3,5
Дигорский район	196	11.2	42.3	38.8	7.7	3,4
Ирафский район	152	15.8	45.4	32.9	5.9	3,3
Кировский район	245	6.9	58.4	29.4	5.3	3,3
Моздокский район	1007	7.4	48.7	33.9	10	3,5
Правобережный район	445	8.3	51	31.5	9.2	3,4
Пригородный район	913	5.7	49.9	39.2	5.1	3,4
<b>РСО-Алания (региональное подчинение ГОУ и НЕГОУ)</b>	<b>718</b>	<b>4</b>	<b>34</b>	<b>48.5</b>	<b>13.5</b>	<b>3,7</b>
<b>г. Владикавказ</b>	<b>3216</b>	<b>2.9</b>	<b>41.7</b>	<b>45.7</b>	<b>9.8</b>	<b>3,6</b>

Столбец "Распределение групп баллов в %": Если группа баллов «2» более 50%(успеваемость менее 50%), соотв. ячейка графы «2» маркируется серым цветом; Если кол-во учеников в группах баллов «5» и «4» в сумме более 50%(кач-во знаний более 50%), соотв. ячейки столбцов «4» и «5» маркируются жирным шрифтом

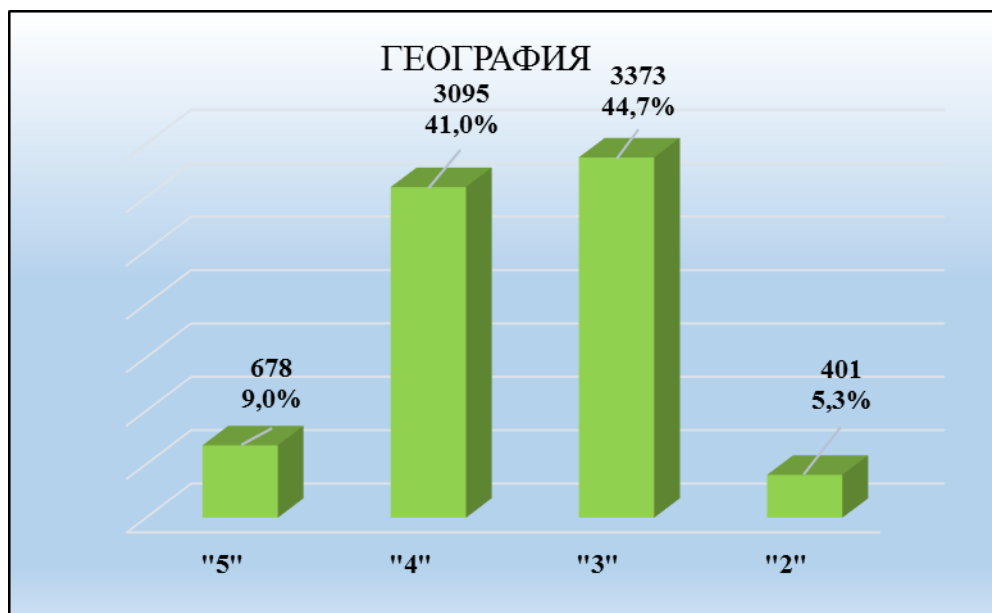


Рис.4 Распределение отметок по географии по РСО-А

Статистика по отметкам по географии по ОО

Таблица 12

ОО	Кол-во уч-ов	2		3		4		5		Средняя отметка
		чел.	%	чел.	%	чел.	%	чел.	%	
(sch150001) СП МКОУ СОШ №2 г.Алагира	15	1	6,7	9	60,0	5	33,3	0	0,0	3,3
(sch150002) МКОУ СОШ №2 г.Алагира	51	0	0,0	16	31,4	30	<b>58,8</b>	5	<b>9,8</b>	3,8
(sch150003) МКОУ СОШ №3 г.Алагира	74	0	0,0	48	64,9	23	31,1	3	4,1	3,4
(sch150004) СП МКОУ СОШ №3 г. Алагира	22	7	31,8	14	63,6	1	4,5	0	0,0	2,7
(sch150005) МКОУ СОШ №5 г.Алагира	58	4	6,9	33	56,9	16	27,6	5	8,6	3,4
(sch150007) МКОУ СОШ с. Црау	15	7	46,7	6	40,0	2	13,3	0	0,0	2,7
(sch150008) МКОУ СОШ с. Суадаг	13	0	0,0	10	76,9	3	23,1	0	0,0	3,2
(sch150009) МКОУ СОШ с.Дзуарикау	14	1	7,1	7	50,0	6	42,9	0	0,0	3,4
(sch150010) МКОУ СОШ с. Майрамадаг	19	2	10,5	6	31,6	9	<b>47,4</b>	2	<b>10,5</b>	3,6
(sch150013) МКОУ СОШ п.В.Фиэгдон	12	1	8,3	6	50,0	5	41,7	0	0,0	3,3
(sch150014) Филиал МКОУ СОШ с. Суадаг в с. Хаталдон	8	0	0,0	4	50,0	4	50,0	0	0,0	3,5
(sch150015) Филиал МКОУ СОШ с. Суадаг в с. Ногкау	6	0	0,0	3	50,0	3	50,0	0	0,0	3,5
(sch153020) Филиал МКОУ СОШ №5 г.Алагира в с. Бирагзанг	6	0	0,0	3	50,0	3	50,0	0	0,0	3,5
(sch153021) Филиал МКОУ СОШ п. Мизур ООШ п. Бурон	2	2	100,0	0	0,0	0	0,0	0	0,0	2,0
(sch153022) МКОУ СОШ п. Мизур	14	2	14,3	11	78,6	1	7,1	0	0,0	2,9
(sch156009) МКОУ ООШ п. Рамоново	9	1	11,1	6	66,7	2	22,2	0	0,0	3,1
<b>Алагирский район</b>	<b>338</b>	<b>28</b>	<b>8,3</b>	<b>182</b>	<b>53,8</b>	<b>113</b>	<b>33,4</b>	<b>15</b>	<b>4,4</b>	<b>3,3</b>
(sch150017) МБОУ СОШ №1 г.Ардона	133	3	2,3	63	47,4	57	<b>42,9</b>	10	<b>7,5</b>	3,6
(sch150019) МБОУ СОШ № 3 г.Ардона	26	1	3,8	8	30,8	13	<b>50,0</b>	4	<b>15,4</b>	3,8
(sch150020) МБОУ СОШ № 4 г.Ардона	39	5	12,8	13	33,3	16	<b>41,0</b>	5	<b>12,8</b>	3,5
(sch150021) МБОУ СОШ с. Кадгарон	29	5	17,2	21	72,4	3	10,3	0	0,0	2,9
(sch150022) МБОУ СОШ с.Красногор	13	0	0,0	6	46,2	6	<b>46,2</b>	1	<b>7,7</b>	3,6
(sch150023) МБОУ СОШ с.Кирово	12	0	0,0	5	41,7	7	<b>58,3</b>	0	<b>0,0</b>	3,6
(sch150024) МБОУ СОШ с.Коста	14	2	14,3	1	7,1	8	<b>57,1</b>	3	<b>21,4</b>	3,9
(sch150026) МБОУ СОШ с.Нарт	13	6	46,2	4	30,8	3	23,1	0	0,0	2,8

ОО	Кол-во уч-ов	2		3		4		5		Средняя отметка
		чел.	%	чел.	%	чел.	%	чел.	%	
(sch150027) МБОУ СОШ с.Фиагдон	8	1	12,5	4	50,0	1	12,5	2	25,0	3,5
(sch153013) МБОУ СОШ №2 г.Ардона	17	0	0,0	9	52,9	7	41,2	1	5,9	3,5
(sch153014) МБОУ СОШ с. Мичурино	12	2	16,7	4	33,3	6	50,0	0	0,0	3,3
(sch153015) ООШ с. Рассвет филиал МБОУ СОШ №1 г.Ардона	1	0	0,0	1	100,0	0	0,0	0	0,0	3,0
<b>Ардонский район</b>	<b>317</b>	<b>25</b>	<b>7,9</b>	<b>139</b>	<b>43,8</b>	<b>127</b>	<b>40,1</b>	<b>26</b>	<b>8,2</b>	<b>3,5</b>
(sch150028) МКОУ СОШ №1 г.Дигоры	33	0	0,0	11	33,3	16	<b>48,5</b>	6	<b>18,2</b>	3,8
(sch150029) МКОУ СОШ №2 г.Дигоры	72	11	15,3	36	50,0	24	33,3	1	1,4	3,2
(sch150031) МКОУ ООШ с. Урсдон	8	0	0,0	4	50,0	3	37,5	1	12,5	3,6
(sch150035) МКОУ СОШ №2 с.Дур-Дур	14	0	0,0	2	14,3	7	<b>50,0</b>	5	<b>35,7</b>	4,2
(sch150036) МКОУ СОШ ст. Николаевской	20	5	25,0	10	50,0	5	25,0	0	0,0	3,0
(sch153026) МКОУ ООШ №1 с.Дур-Дур	11	1	9,1	2	18,2	6	<b>54,5</b>	2	<b>18,2</b>	3,8
(sch153027) МКОУ СОШ с. Карман	12	0	0,0	7	58,3	5	41,7	0	0,0	3,4
(sch153028) МКОУ ООШ с.Мостиздах	4	3	75,0	1	25,0	0	0,0	0	0,0	2,3
(sch153029) МКОУ ООШ с.Синдикау	5	0	0,0	3	60,0	2	40,0	0	0,0	3,4
(sch156014) МКОУ ООШ г. Дигоры	17	2	11,8	7	41,2	8	47,1	0	0,0	3,4
<b>Дигорский район</b>	<b>196</b>	<b>22</b>	<b>11,2</b>	<b>83</b>	<b>42,3</b>	<b>76</b>	<b>38,8</b>	<b>15</b>	<b>7,7</b>	<b>3,4</b>
(sch150038) МКОУ СОШ №1 с.Чикола	19	4	21,1	14	73,7	1	5,3	0	0,0	2,8
(sch150040) МКОУ СОШ №3 с.Чикола	29	2	6,9	9	31,0	14	<b>48,3</b>	4	<b>13,8</b>	3,7
(sch150041) МКОУ СОШ с.Советское	7	1	14,3	2	28,6	4	<b>57,1</b>	0	<b>0,0</b>	3,4
(sch153032) МКОУ СОШ №2 с.Чикола	42	7	16,7	15	35,7	17	40,5	3	7,1	3,4
(sch153033) МКОУ СОШ с.Ахсарисар	4	0	0,0	1	25,0	3	<b>75,0</b>	0	<b>0,0</b>	3,8
(sch153034) МКОУ СОШ с.Лескен	24	9	37,5	13	54,2	1	4,2	1	4,2	2,8
(sch153035) МКОУ СОШ с.Махческ	1	0	0,0	1	100,0	0	0,0	0	0,0	0,0
(sch153037) МКОУ СОШ с.Новый Урух	9	0	0,0	4	44,4	4	<b>44,4</b>	1	<b>11,1</b>	3,7
(sch153038) МКОУ СОШ с.Средний Урух	2	0	0,0	2	100,0	0	0,0	0	0,0	3,0
(sch153040) МБОУ СОШ с.Сурх-Дигора	6	0	0,0	3	50,0	3	50,0	0	0,0	3,5
(sch153042) МКОУ СОШ с. Хазнидон	9	1	11,1	5	55,6	3	33,3	0	0,0	3,2
<b>Ирафский район</b>	<b>152</b>	<b>24</b>	<b>15,8</b>	<b>69</b>	<b>45,4</b>	<b>50</b>	<b>32,9</b>	<b>9</b>	<b>5,9</b>	<b>3,3</b>
(sch150050) МКОУ СОШ №1 с.Эльхотово	37	3	8,1	24	64,9	10	27,0	0	0,0	3,2
(sch150053) МКОУ СОШ №1 ст.Змейская	28	0	0,0	15	53,6	10	35,7	3	10,7	3,6
(sch150054) МКОУ СОШ №2 ст. Змейская	34	2	5,9	17	50,0	11	32,4	4	11,8	3,5
(sch153046) МКОУ СОШ №2 с. Эльхотово	37	2	5,4	28	75,7	7	18,9	0	0,0	3,1
(sch153047) МКОУ СОШ №3 с.Эльхотово	43	5	11,6	26	60,5	10	23,3	2	4,7	3,2
(sch153048) МКОУ СОШ с.Дарг-Кох	10	0	0,0	6	60,0	4	40,0	0	0,0	3,4
(sch153049) Филиал МКОУ СОШ №2 ст. Змейская СОШ с.Иран	6	0	0,0	4	66,7	2	33,3	0	0,0	3,3
(sch153051) МКОУ СОШ с. Карджин	21	1	4,8	10	47,6	7	33,3	3	14,3	3,6
(sch153052) МКОУ СОШ с. Комсомольское	13	3	23,1	5	38,5	4	30,8	1	7,7	3,2
(sch156015) Филиал МКОУ СОШ №2 ст.Змейская СОШ с.Ставд-Дорт	8	0	0,0	6	75,0	2	25,0	0	0,0	3,3
(sch156016) СП МКОУ СОШ с.Карджин	8	1	12,5	2	25,0	5	<b>62,5</b>	0	<b>0,0</b>	3,5
<b>Кировский район</b>	<b>245</b>	<b>17</b>	<b>6,9</b>	<b>143</b>	<b>58,4</b>	<b>72</b>	<b>29,4</b>	<b>13</b>	<b>5,3</b>	<b>3,3</b>
(sch150058) МБОУ СОШ №2 г.Моздока	82	4	4,9	38	46,3	35	42,7	5	6,1	3,5

ОО	Кол-во уч-ов	2		3		4		5		Средняя отметка
		чел.	%	чел.	%	чел.	%	чел.	%	
(sch150059) МБОУ СОШ №3 г.Моздока	94	1	1,1	30	31,9	48	<b>51,1</b>	15	<b>16,0</b>	3,8
(sch150060) МБОУ СОШ №5г.Моздока	21	3	14,3	12	57,1	6	28,6	0	0,0	3,1
(sch150062) МБОУ СОШ №8 г.Моздока	77	1	1,3	35	45,5	35	<b>45,5</b>	6	<b>7,8</b>	3,6
(sch150063) МБОУ СОШ №108 г.Моздока	67	2	3,0	35	52,2	27	40,3	3	4,5	3,5
(sch150064) МБОУ СОШ ст.Луковской	62	14	22,6	37	59,7	11	17,7	0	0,0	3,0
(sch150065) МБОУ СОШ п.Притеречного	19	1	5,3	11	57,9	6	31,6	1	5,3	3,4
(sch150066) МБОУ СОШ ст.Павлодольской	30	5	16,7	18	60,0	5	16,7	2	6,7	3,1
(sch150067) МБОУ СОШ с.Троицкого	52	1	1,9	17	32,7	31	<b>59,6</b>	3	<b>5,8</b>	3,7
(sch150068) МБОУ СОШ ст. Терской	27	1	3,7	13	48,1	6	22,2	7	25,9	0,0
(sch150069) МБОУ СОШ №1 с.Кизляр	53	7	13,2	25	47,2	17	32,1	4	7,5	3,3
(sch150070) МБОУ СОШ №2 с.Кизляр	75	1	1,3	49	65,3	21	28,0	4	5,3	3,4
(sch150071) МБОУ СОШ с.Виноградное	16	4	25,0	11	68,8	1	6,3	0	0,0	2,8
(sch153057) МБОУ СОШ №7 г.Моздока	44	0	0,0	31	70,5	11	25,0	2	4,5	3,3
(sch153059) МБОУ ООШ с.Весёлое	18	2	11,1	9	50,0	7	38,9	0	0,0	3,3
(sch153060) МБОУ ООШ с.Киевского	18	4	22,2	9	50,0	5	27,8	0	0,0	3,1
(sch153062) МБОУ ООШ ст. Ново-Осетинской	6	0	0,0	3	50,0	3	50,0	0	0,0	3,5
(sch153063) Отд. ООШ МБОУ СОШ ст.Павлодольской	22	3	13,6	11	50,0	7	31,8	1	4,5	3,3
(sch153064) МБОУ СОШ с.Предгорное	7	2	28,6	2	28,6	3	42,9	0	0,0	3,1
(sch153065) МБОУ ООШ с.Раздольного	9	1	11,1	6	66,7	2	22,2	0	0,0	3,1
(sch153068) МБОУ ООШ с.Сухотского	10	1	10,0	3	30,0	3	<b>30,0</b>	3	<b>30,0</b>	3,8
(sch153069) МБОУ СОШ с.Хурикау	13	2	15,4	10	76,9	0	0,0	1	7,7	3,0
(sch156002) МБОУ ООШ №6 г.Моздока	20	1	5,0	10	50,0	6	30,0	3	15,0	3,6
(sch156003) МБОУ ООШ п.Тельмана	6	0	0,0	5	83,3	1	16,7	0	0,0	3,2
(sch156005) МБОУ ООШ ст.Черноярской	11	3	27,3	2	18,2	5	<b>45,5</b>	1	<b>9,1</b>	3,4
(sch156007) МБОУ ООШ п. Советского	7	0	0,0	4	57,1	2	28,6	1	14,3	3,6
(sch156010) МБОУ ООШ п.Калининский	27	4	14,8	14	51,9	7	25,9	2	7,4	3,3
(sch156017) МБОУ СОШ №1 г.Моздока	63	0	0,0	4	6,3	24	<b>38,1</b>	35	<b>55,6</b>	4,5
(sch156018) МБОУ ООШ п.Садового	6	1	16,7	2	33,3	2	33,3	1	16,7	3,5
(sch156020) МБОУ ШИ г. Моздока	45	6	13,3	34	75,6	4	8,9	1	2,2	3,0
<b>Моздокский район</b>	<b>1007</b>	<b>75</b>	<b>7,4</b>	<b>490</b>	<b>48,7</b>	<b>341</b>	<b>33,9</b>	<b>101</b>	<b>10,0</b>	<b>3,5</b>
(sch150074) МКОУ СОШ №6 г. Беслана	76	2	2,6	24	31,6	32	<b>42,1</b>	18	<b>23,7</b>	3,9
(sch150075) МКОУ СОШ с. Фарн	6	2	33,3	1	16,7	2	33,3	1	16,7	3,3
(sch150076) МКОУ СОШ с. Хумалаг	30	0	0,0	21	70,0	9	30,0	0	0,0	3,3
(sch150077) МКОУ СОШ с.Заманкул	16	5	31,3	6	37,5	2	12,5	3	18,8	3,2
(sch150078) МКОУ СОШ с.Новый Батако	20	1	5,0	10	50,0	8	40,0	1	5,0	3,5
(sch150079) МКОУ СОШ с.Ольгинское	22	3	13,6	14	63,6	4	18,2	1	4,5	3,1
(sch150081) МКОУ СОШ с. Цалык	13	1	7,7	10	76,9	2	15,4	0	0,0	3,1
(sch153077) МКОУ СОШ №2 г. Беслана	39	3	7,7	26	66,7	8	20,5	2	5,1	3,2
(sch153078) МКОУ СОШ №3 г. Беслана	19	5	26,3	7	36,8	5	26,3	2	10,5	3,2
(sch153079) МКОУ СОШ №4 г. Беслана	78	9	11,5	48	61,5	20	25,6	1	1,3	3,2
(sch153080) МКОУ СОШ № 5 г. Беслана	37	3	8,1	20	54,1	11	29,7	3	8,1	3,4
(sch153081) МКОУ СОШ № 7 г. Беслана	28	1	3,6	14	50,0	10	35,7	3	10,7	3,5
(sch153082) МКОУ СОШ с.Брут	11	1	9,1	5	45,5	3	27,3	2	18,2	3,5

ОО	Кол-во уч-ов	2		3		4		5		Средняя отметка
		чел.	%	чел.	%	чел.	%	чел.	%	
(sch153083) МКОУ СОШ с.Зильги	20	0	0,0	6	30,0	14	<b>70,0</b>	0	<b>0,0</b>	3,7
(sch153084) МКОУ СОШ с. Раздзог	6	0	0,0	3	50,0	1	16,7	2	33,3	3,8
(sch153085) МКОУ СОШ с.Батако	4	0	0,0	4	100,0	0	0,0	0	0,0	3,0
(sch156008) МКОШИ г.Беслана	20	1	5,0	8	40,0	9	<b>45,0</b>	2	<b>10,0</b>	3,6
<b>Правобережный район</b>	<b>445</b>	<b>37</b>	<b>8,3</b>	<b>227</b>	<b>51,0</b>	<b>140</b>	<b>31,5</b>	<b>41</b>	<b>9,2</b>	<b>3,4</b>
(sch150082) МБОУ СОШ №1 ст.Архонская	65	4	6,2	34	52,3	26	40,0	1	1,5	3,4
(sch150083) МБОУ СОШ №2 ст.Архонская	50	1	2,0	22	44,0	25	50,0	2	4,0	3,6
(sch150085) МБОУ СОШ №1 с. Гизель	26	1	3,8	12	46,2	9	34,6	4	15,4	3,6
(sch150088) МБОУ СОШ с. Донгарон	10	0	0,0	7	70,0	3	30,0	0	0,0	3,3
(sch150090) МБОУ СОШ №1 с. Камбилеевское	86	9	10,5	54	62,8	23	26,7	0	0,0	3,2
(sch150093) МБОУ СОШ с.Комгарон	12	1	8,3	5	41,7	6	50,0	0	0,0	3,4
(sch150097) МБОУ СОШ №2 с.Ногир	25	3	12,0	13	52,0	6	24,0	3	12,0	3,4
(sch150099) МБОУ СОШ с.В. Саниба	3	0	0,0	0	0,0	2	<b>66,7</b>	1	<b>33,3</b>	4,3
(sch150101) МБОУ СОШ №1 с.Тарское	22	3	13,6	10	45,5	9	40,9	0	0,0	3,3
(sch150102) МБОУ СОШ №2 с.Тарское	7	0	0,0	0	0,0	6	<b>85,7</b>	1	<b>14,3</b>	4,1
(sch150104) МБОУ СОШ №2 с. Чермен	20	2	10,0	9	45,0	9	45,0	0	0,0	3,4
(sch150105) МБОУ СОШ №3 с. Чермен	74	4	5,4	48	64,9	21	28,4	1	1,4	3,3
(sch150106) МБОУ СОШ №1 с. Октябрьское	71	0	0,0	29	40,8	40	<b>56,3</b>	2	<b>2,8</b>	3,6
(sch150107) МБОУ СОШ № 2 с. Октябрьское	30	2	6,7	14	46,7	8	26,7	6	20,0	3,6
(sch153088) МБОУ ООШ п. Алханчурт	17	1	5,9	7	41,2	5	<b>29,4</b>	4	<b>23,5</b>	3,7
(sch153089) МБОУ СОШ № 2 с. Гизель	25	1	4,0	8	32,0	13	<b>52,0</b>	3	<b>12,0</b>	3,7
(sch153090) МБОУ СОШ с. Дачное	31	2	6,5	15	48,4	12	38,7	2	6,5	3,5
(sch153091) МБОУ СОШ с. Куртат	11	0	0,0	7	63,6	4	36,4	0	0,0	3,4
(sch153092) МБОУ СОШ с. Майское	80	3	3,8	50	62,5	26	32,5	1	1,3	3,3
(sch153093) МБОУ СОШ с.Михайловское	56	1	1,8	22	39,3	26	<b>46,4</b>	7	<b>12,5</b>	3,7
(sch153094) МБОУ СОШ № 1 с.Ногир	40	3	7,5	18	45,0	17	42,5	2	5,0	3,5
(sch153095) МБОУ с. Сунжа	66	3	4,5	32	48,5	30	45,5	1	1,5	3,4
(sch153096) МБОУ СОШ №1 с. Чермен	6	1	16,7	3	50,0	2	33,3	0	0,0	3,2
(sch153098) МБОУ СОШ с. Н.Саниба	12	1	8,3	4	33,3	6	<b>50,0</b>	1	<b>8,3</b>	3,6
(sch153099) МБОУ СОШ с. Ир	12	2	16,7	4	33,3	4	33,3	2	16,7	3,5
(sch156006) МБОУ ООШ с. Сунжа	28	2	7,1	16	57,1	9	32,1	1	3,6	3,3
(sch156021) МБОУ СОШ с.Новое	23	1	4,3	10	43,5	10	<b>43,5</b>	2	<b>8,7</b>	3,6
(sch156030) МБОУ ООШ с.Даргавс	4	1	25,0	2	50,0	1	<b>25,0</b>	0	<b>0,0</b>	3,0
(sch156035) СП МБОУ СОШ №2 с.Гизель МБОУ ООШ с.Кобан	1	0	0,0	1	100,0	0	0,0	0	0,0	3,0
<b>Пригородный район</b>	<b>913</b>	<b>52</b>	<b>5,7</b>	<b>456</b>	<b>49,9</b>	<b>358</b>	<b>39,2</b>	<b>47</b>	<b>5,1</b>	<b>3,4</b>
(sch150109) МБОУ СОШ №1	14	2	14,3	10	71,4	2	14,3	0	0,0	3,0
(sch150112) МБОУ гимназия №4	59	3	5,1	35	59,3	18	30,5	3	5,1	3,4
(sch150114) МАОУ БСОШ №7	133	0	0,0	39	29,3	69	<b>51,9</b>	25	<b>18,8</b>	3,9
(sch150117) МБОУ СОШ №11	109	4	3,7	29	26,6	62	<b>56,9</b>	14	<b>12,8</b>	3,8
(sch150122) МБОУ гимназия №16	56	3	5,4	30	53,6	22	39,3	1	1,8	3,4
(sch150131) МБОУ СОШ №27	72	2	2,8	30	41,7	32	<b>44,4</b>	8	<b>11,1</b>	3,6
(sch150133) МБОУ СОШ №30	110	0	0,0	41	37,3	66	<b>60,0</b>	3	<b>2,7</b>	3,7

ОО	Кол-во уч-ов	2		3		4		5		Средняя отметка
		чел.	%	чел.	%	чел.	%	чел.	%	
(sch150134) МБОУ СОШ №31	67	5	7,5	35	52,2	19	28,4	8	11,9	3,4
(sch150136) МБОУ СОШ № 34	74	0	0,0	25	33,8	34	<b>45,9</b>	15	<b>20,3</b>	3,9
(sch150141) МБОУ СОШ №40 (2 Н/П)	84	2	2,4	48	57,1	30	35,7	4	4,8	3,4
(sch150143) МБОУ СОШ №42	160	3	1,9	74	46,3	72	<b>45,0</b>	11	<b>6,9</b>	3,6
(sch150144) МБОУ СОШ №43	71	2	2,8	57	80,3	12	16,9	0	0,0	3,1
(sch150147) МБОУ СОШ №46	147	0	0,0	57	38,8	71	<b>48,3</b>	19	<b>12,9</b>	3,7
(sch150148) МБОУ СОШ №48	51	3	5,9	13	25,5	25	<b>49,0</b>	10	<b>19,6</b>	3,8
(sch150150) МБОУ - лицей г.Владикавказа	99	0	0,0	31	31,3	57	<b>57,6</b>	11	<b>11,1</b>	3,8
(sch153003) МБОУ СОШ №14	37	3	8,1	18	48,6	14	37,8	2	5,4	3,4
(sch153004) МБОУ СОШ № 17	53	0	0,0	23	43,4	27	<b>50,9</b>	3	<b>5,7</b>	3,6
(sch153005) МБОУ СОШ №21	60	4	6,7	39	65,0	12	20,0	5	8,3	3,3
(sch153006) МБОУ СОШ №24	45	3	6,7	19	42,2	20	<b>44,4</b>	3	<b>6,7</b>	3,5
(sch153007) МБОУ СОШ №26	76	0	0,0	16	21,1	43	<b>56,6</b>	17	<b>22,4</b>	4,0
(sch153008) МБОУ СОШ №44	171	2	1,2	34	19,9	103	<b>60,2</b>	32	<b>18,7</b>	4,0
(sch153010) МБОУ СОШ с.Балта	10	0	0,0	5	50,0	3	30,0	2	20,0	3,7
(sch153102) МБОУ СОШ №3	114	3	2,6	55	48,2	55	48,2	1	0,9	3,5
(sch153103) МБОУ гимназия №5	150	3	2,0	82	54,7	65	43,3	0	0,0	3,4
(sch153104) МБОУ СОШ №8	31	1	3,2	13	41,9	14	<b>45,2</b>	3	<b>9,7</b>	3,6
(sch153106) МБОУ СОШ №13	42	0	0,0	6	14,3	26	<b>61,9</b>	10	<b>23,8</b>	4,1
(sch153107) МБОУ СОШ №18	95	8	8,4	39	41,1	38	<b>40,0</b>	10	<b>10,5</b>	3,5
(sch153108) МБОУ СОШ №19	3	0	0,0	0	0,0	1	<b>33,3</b>	2	<b>66,7</b>	4,7
(sch153109) МБОУ СОШ № 29	42	5	11,9	20	47,6	16	38,1	1	2,4	3,3
(sch153110) МБОУ гимназия №45	108	2	1,9	39	36,1	63	<b>58,3</b>	4	<b>3,7</b>	3,6
(sch153111) МБОУ СОШ № 50	33	0	0,0	23	69,7	8	24,2	2	6,1	3,4
(sch153113) МБОУ СОШ №6	30	1	3,3	21	70,0	8	26,7	0	0,0	3,2
(sch153114) МБОУ СОШ №15	80	6	7,5	33	41,3	28	<b>35,0</b>	13	<b>16,3</b>	3,6
(sch153115) МБОУ СОШ №25	62	0	0,0	18	29,0	39	<b>62,9</b>	5	<b>8,1</b>	3,8
(sch153118) МБОУ СОШ №37	53	0	0,0	14	26,4	29	<b>54,7</b>	10	<b>18,9</b>	3,9
(sch153119) МБОУ СОШ №22	95	6	6,3	47	49,5	36	37,9	6	6,3	3,4
(sch153120) МБОУ СОШ №33	24	2	8,3	9	37,5	10	<b>41,7</b>	3	<b>12,5</b>	3,6
(sch153121) МБОУ СОШ №36	70	6	8,6	26	37,1	27	<b>38,6</b>	11	<b>15,7</b>	3,6
(sch153122) МБОУ СОШ № 38	173	1	0,6	72	41,6	94	<b>54,3</b>	6	<b>3,5</b>	3,6
(sch153123) МБОУ СОШ №39	56	0	0,0	25	44,6	15	<b>26,8</b>	16	<b>28,6</b>	3,8
(sch153124) МБОУ СОШ №41	109	6	5,5	52	47,7	44	40,4	7	6,4	3,5
(sch156013) МБОУ СОШ №28	88	1	1,1	38	43,2	41	<b>46,6</b>	8	<b>9,1</b>	3,6
<b>г.Владикавказ</b>	<b>3216</b>	<b>92</b>	<b>2,9</b>	<b>1340</b>	<b>41,7</b>	<b>1470</b>	<b>45,7</b>	<b>314</b>	<b>9,8</b>	<b>3,6</b>
(sch150108) ГКООУ СПИ с.Гизель	32	3	9,4	17	53,1	10	31,3	2	6,3	3,3
(sch150153) ГБОУ СОШ №8 г.Беслана	80	1	1,3	23	28,8	50	<b>62,5</b>	6	<b>7,5</b>	3,8
(sch150162) ЧОУ ВНСОШ	13	2	15,4	5	38,5	6	46,2	0	0,0	3,3
(sch153019) ГКОУШИ г.Алагир	22	5	22,7	9	40,9	8	36,4	0	0,0	3,1
(sch153036) ГБОУШИ РФМЛИ (Филиал с.Мацуга)	2	0	0,0	0	0,0	2	<b>100,0</b>	0	<b>0,0</b>	4,0
(sch153127) ГБОУ СОШ №47	102	4	3,9	46	45,1	46	<b>45,1</b>	6	<b>5,9</b>	3,5
(sch153130) ГБОУ РФМЛИ	106	0	0,0	9	8,5	66	<b>62,3</b>	31	<b>29,2</b>	4,2
(sch153134) ГБОУ РЛИ	72	1	1,4	44	61,1	27	37,5	0	0,0	3,4

ОО	Кол-во уч-ов	2		3		4		5		Средняя отметка
		чел.	%	чел.	%	чел.	%	чел.	%	
(sch153138) АНО "Институт цивилизации"	6	0	0,0	5	83,3	1	16,7	0	0,0	3,2
(sch156004) ГБОУ "Гимназия "Диалог"	68	0	0,0	3	4,4	34	<b>50,0</b>	31	<b>45,6</b>	4,4
(sch156012) ЧОУ ВГЛ	15	0	0,0	1	6,7	7	<b>46,7</b>	7	<b>46,7</b>	0,0
(sch156023) ГКОУ ШИ г.Владикавказ	53	8	15,1	19	35,8	20	37,7	6	11,3	3,5
(sch156025) ГБОУ СОШ г.Беслана	116	5	4,3	62	53,4	48	41,4	1	0,9	3,4
(sch156032) ФГКОУ СКСВУ	31	0	0,0	1	3,2	23	<b>74,2</b>	7	<b>22,6</b>	4,2
<b>Региональное подчинение (ГОУ и НЕГОУ)</b>	<b>718</b>	<b>29</b>	<b>4,0</b>	<b>244</b>	<b>34,0</b>	<b>348</b>	<b>48,5</b>	<b>97</b>	<b>13,5</b>	<b>3,7</b>
<b>ИТОГО ПО РСО - АЛАНИЯ</b>	<b>7547</b>	<b>401</b>	<b>5,3</b>	<b>3373</b>	<b>44,7</b>	<b>3095</b>	<b>41,0</b>	<b>678</b>	<b>9,0</b>	<b>3,5</b>

Столбец "Распределение групп баллов в %": Если группа баллов «2» более 50%(успеваемость менее 50%), соотв. ячейка графы «2» маркируется цветом; Если кол-во учеников в группах баллов «5» и «4» в сумме более 50%(кач-во знаний более 50%), соотв. ячейки столбцов «4» и «5» маркируются жирным шрифтом. Н/П - при заполнении формы с результатами в данной ОО указано, что некоторые задания не оценивались, поскольку относятся к непройденной теме. Маркировке "Низкие результаты" ОО с непройденными темами не подлежат.

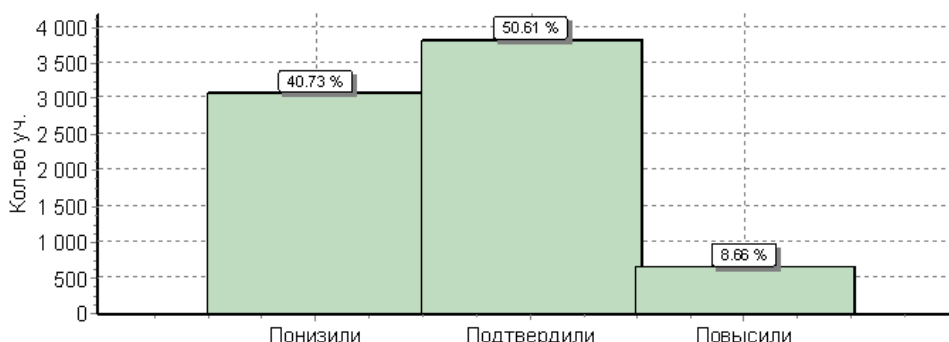


Рис.5 Гистограмма соответствия отметок за выполненную работу и отметок по журналу

Таблица 14

Соответствие отметок	Кол-во уч.	%
Понизили ( Отм.< Отм.по журналу)	3070	41
Подтвердили(Отм.=Отм.по журналу)	3815	51
Повысили (Отм.> Отм.по журналу)	653	9
<b>Всего*:</b>	<b>7538</b>	<b>100</b>

\*В гистограмме приведены данные только по тем участникам, для которых введены отметки:

("Отм." - отметка за выполненную работу; "Отм.по журналу" - отметка участника за предыдущую четверть/триместр).

При заполнении данных о соответствии отметок по журналу ответственными ОО по проведению ВПР в некоторых ОО были некорректно внесены отметки. В РСО-Алания в ВПР по географии приняли участие **7547** обучающихся, а отметки внесены **7538** участникам.

### 5.3. Достижение планируемых результатов в соответствии с ПООП ООО по географии

Таблица 14

№	Блоки ПООП ООО выпускник научится / получит возможность научиться или проверяемые требования (умения) в соответствии с ФГОС	Макс балл	Средний % выполнения	
			По региону	По России
		37	7547 уч.	1245066 уч.
1(1)	Умение определять понятия, устанавливать аналогии. Сформированность представлений о географии, ее роли в освоении планеты человеком. Сформированность представлений об основных этапах географического освоения Земли, открытиях великих путешественников. Сформированность представлений о географических объектах. Владение основами картографической грамотности и использования географической карты для решения разнообразных задач	1	83	82

1(2)	Умение определять понятия, устанавливать аналогии. Сформированность представлений о географии, ее роли в освоении планеты человеком. Сформированность представлений об основных этапах географического освоения Земли, открытиях великих путешественников. Сформированность представлений о географических объектах. Владение основами картографической грамотности и использования географической карты для решения разнообразных задач	2	37	36
2(1)К1	Владение основами картографической грамотности и использования географической карты для решения разнообразных задач. Навыки использования различных источников географической информации для решения учебных задач.	1	36	44
2(1)К2	Владение основами картографической грамотности и использования географической карты для решения разнообразных задач. Навыки использования различных источников географической информации для решения учебных задач.	1	27	34
2(2)	Владение основами картографической грамотности и использования географической карты для решения разнообразных задач. Навыки использования различных источников географической информации для решения учебных задач.	1	59	49
3(1)	Умение применять и преобразовывать знаки и символы, модели и схемы для решения учебных и познавательных задач. Умение устанавливать причинно-следственные связи, строить логическое рассуждение, умозаключение и делать выводы. Владение основами картографической грамотности и использования географической карты для решения разнообразных задач. Сформированность представлений о необходимости географических знаний для решения практических задач	2	55	61
3(2)	Умение применять и преобразовывать знаки и символы, модели и схемы для решения учебных и познавательных задач. Умение устанавливать причинно-следственные связи, строить логическое рассуждение, умозаключение и делать выводы. Владение основами картографической грамотности и использования географической карты для решения разнообразных задач. Сформированность представлений о необходимости географических знаний для решения практических задач	1	61	63
3(3)	Умение применять и преобразовывать знаки и символы, модели и схемы для решения учебных и познавательных задач. Умение устанавливать причинно-следственные связи, строить логическое рассуждение, умозаключение и делать выводы. Владение основами картографической грамотности и использования географической карты для решения разнообразных задач. Сформированность представлений о необходимости географических знаний для решения практических задач	2	57	67
4(1)	Умение устанавливать причинно-следственные связи, строить логическое рассуждение, умозаключение и делать выводы. Сформированность представлений и основополагающих теоретических знаний о целостности и неоднородности Земли как планеты в пространстве и во времени	1	88	88
4(2)	Умение устанавливать причинно-следственные связи, строить логическое рассуждение, умозаключение и делать выводы. Сформированность представлений и основополагающих теоретических знаний о целостности и неоднородности Земли как планеты в пространстве и во времени	1	81	84
4(3)	Умение устанавливать причинно-следственные связи, строить логическое рассуждение, умозаключение и делать выводы. Сформированность представлений и основополагающих теоретических знаний о целостности и неоднородности Земли как планеты в пространстве и во времени	3	42	47
5(1)	Умение определять понятия, устанавливать аналогии, классифицировать. Умение устанавливать причинно-следственные связи. Сформированность представлений и основополагающих теоретических знаний о целостности и неоднородности Земли как планеты в пространстве и во времени, особенностях природы Земли. Сформированность представлений о географических объектах, явлениях, закономерностях; владение понятийным аппаратом географии	2	62	56
5(2)	Умение определять понятия, устанавливать аналогии, классифицировать. Умение устанавливать причинно-следственные связи. Сформированность представлений и основополагающих теоретических знаний о целостности и неоднородности Земли как планеты в пространстве и во времени, особенностях природы Земли. Сформированность представлений о географических объектах, явлениях, закономерностях; владение понятийным аппаратом географии	1	87	88
6(1)	Умение применять и преобразовывать знаки и символы, модели и схемы для решения учебных и познавательных задач. Умение осознанно использовать речевые средства для выражения своих мыслей; владение письменной речью. Практические умения и навыки использования количественных и качественных характеристик компонентов географической среды	2	68	70
6(2)К1	Умение применять и преобразовывать знаки и символы, модели и схемы для решения учебных и познавательных задач. Умение осознанно использовать речевые средства для выражения своих мыслей; владение письменной речью. Практические умения и навыки использования количественных и качественных характеристик компонентов географической среды	1	59	66

6(2)К2	Умение применять и преобразовывать знаки и символы, модели и схемы для решения учебных и познавательных задач. Умение осознанно использовать речевые средства для выражения своих мыслей; владение письменной речью. Практические умения и навыки использования количественных и качественных характеристик компонентов географической среды	2	27	36
7	Сформированность представлений о географических объектах, процессах, явлениях, закономерностях; владение понятийным аппаратом географии. Смысловое чтение	2	61	55
8(1)	Практические умения и навыки использования количественных и качественных характеристик компонентов географической среды. Сформированность представлений и основополагающих теоретических знаний о целостности и неоднородности Земли как планеты в пространстве и во времени, особенностях жизни, культуры и хозяйственной деятельности людей на разных материках и в отдельных странах. Умение применять географическое мышление в познавательной практике	2	75	81
8(2)	Практические умения и навыки использования количественных и качественных характеристик компонентов географической среды. Сформированность представлений и основополагающих теоретических знаний о целостности и неоднородности Земли как планеты в пространстве и во времени, особенностях жизни, культуры и хозяйственной деятельности людей на разных материках и в отдельных странах. Умение применять географическое мышление в познавательной практике	2	70	70
9К1	Сформированность представлений о географических объектах, процессах, явлениях, закономерностях; владение понятийным аппаратом географии. Умения и навыки использования разнообразных географических знаний для объяснения и оценки явлений и процессов, самостоятельного оценивания уровня безопасности окружающей среды, соблюдения мер безопасности в случае природных стихийных бедствий. Умение осознанно использовать речевые средства для выражения своих мыслей, формулирования и аргументации своего мнения;	1	82	84
9К2	Сформированность представлений о географических объектах, процессах, явлениях, закономерностях; владение понятийным аппаратом географии. Умения и навыки использования разнообразных географических знаний для объяснения и оценки явлений и процессов, самостоятельного оценивания уровня безопасности окружающей среды, соблюдения мер безопасности в случае природных стихийных бедствий. Умение осознанно использовать речевые средства для выражения своих мыслей, формулирования и аргументации своего мнения;	1	57	55
9К3	Сформированность представлений о географических объектах, процессах, явлениях, закономерностях; владение понятийным аппаратом географии. Умения и навыки использования разнообразных географических знаний для объяснения и оценки явлений и процессов, самостоятельного оценивания уровня безопасности окружающей среды, соблюдения мер безопасности в случае природных стихийных бедствий. Умение осознанно использовать речевые средства для выражения своих мыслей, формулирования и аргументации своего мнения;	1	44	53
10(1)	Первичные компетенции использования территориального подхода как основы географического мышления. Сформированность представлений о географических объектах, процессах, явлениях, закономерностях; владение понятийным аппаратом географии. Умение осознанно использовать речевые средства для выражения своих мыслей, формулирования и аргументации своего мнения;	1	82	77
10(2)К1	Первичные компетенции использования территориального подхода как основы географического мышления. Сформированность представлений о географических объектах, процессах, явлениях, закономерностях; владение понятийным аппаратом географии. Умение осознанно использовать речевые средства для выражения своих мыслей, формулирования и аргументации своего мнения;	1	44	50
10(2)К2	Первичные компетенции использования территориального подхода как основы географического мышления. Сформированность представлений о географических объектах, процессах, явлениях, закономерностях; владение понятийным аппаратом географии. Умение осознанно использовать речевые средства для выражения своих мыслей, формулирования и аргументации своего мнения; владение письменной речью.	2	11	16

<sup>1</sup> Вычисляется как отношение (в %) суммы всех набранных баллов за задание всеми участниками к произведению количества участников на максимальный балл за задание

## 6. ОБЩЕСТВОЗНАНИЕ

### 6.1. Спецификация проверочной работы по ОБЩЕСТВОЗНАНИЮ

КИМ всероссийской проверочной работы по обществознанию направлены на выявление следующих *личностных результатов (личностных УУД)* освоения основной образовательной программы:

- ✓ воспитание российской гражданской идентичности: патриотизма, уважения к Отечеству; усвоение гуманистических, демократических и традиционных ценностей многонационального российского общества;

- ✓ освоение социальных норм, ролей и форм социальной жизни в группах и сообществах в пределах возрастных компетенций;
- ✓ формирование нравственных чувств и нравственного поведения, осознанного и ответственного отношения к собственным поступкам;
- ✓ осознание значения семьи в жизни человека и общества, принятие ценности семейной жизни.

Посредством диагностики у школьников были выявлены: понимание основных принципов жизни общества; опыт применения полученных знаний и умений для решения типичных задач в области социальных отношений, адекватных возрасту обучающихся; освоение приемов работы с социально значимой информацией; развитие способностей делать необходимые выводы и давать обоснованные оценки социальным событиям и процессам; развитие социального кругозора.

### 6.1.1. Структура варианта проверочной работы

Работа состояла из 8 заданий, из которых 2 задания предполагали краткий ответ в виде комбинации цифр; 6 заданий – развернутый ответ.

Задания в совокупности охватывали различные аспекты содержания базовых социальных ролей (гражданина, потребителя, труженика (работника), члена семьи), а также основы межличностных отношений и особенности поведения человека в современной информационной среде.

### 6.1.2. Кодификаторы проверяемых элементов содержания и требований к уровню подготовки

В таблице 1 приведен кодификатор проверяемых элементов содержания.

Таблица 1

Код	Проверяемые элементы содержания
<b>1</b>	<b>Человек</b>
1.1	Биологическое и социальное в человеке. Черты сходства и различий человека и животного
1.2	Основные возрастные периоды жизни человека. Отношения между поколениями. Особенности подросткового возраста
1.3	Потребности и способности человека
1.4	Понятие деятельности. Многообразие видов деятельности (игра, труд, учение, общение). Познание человеком мира и самого себя как вид деятельности
<b>2</b>	<b>Человек в малой группе</b>
2.1	Человек в малой группе. Сверстники и друзья
2.2	Межличностные отношения. Личные и деловые отношения
2.3	Семья и семейные отношения. Роль семьи в жизни человека и общества. Семейные ценности и традиции. Досуг семьи
2.4	Право человека на образование. Школьное образование. Права и обязанности обучающегося
<b>3</b>	<b>Общество, сферы общественной жизни</b>
3.1	Общество как форма жизнедеятельности людей. Взаимосвязь общества и природы
3.2	Экономика – основа жизни общества. Виды экономической деятельности
3.3	Социальная сфера современного общества. Социальные группы
3.4	Политическая сфера общества. Государство. Современное Российское государство. Конституция РФ
3.5	Место нашей Родины среди современных государств. Участие России в международных организациях
3.6	Культура. Духовные ценности. Традиционные ценности русского народа.

В таблице 2 приведен кодификатор проверяемых требований к уровню подготовки.

Таблица 2

Код	Проверяемые требования к уровню подготовки
<b>1</b>	<b>Метапредметные</b>
1.1	Умение определять понятия, создавать обобщения, устанавливать аналогии, классифицировать, самостоятельно выбирать основания и критерии для классификации
1.2	Умение устанавливать причинно-следственные связи, строить логическое рассуждение, умозаключение (индуктивное, дедуктивное и по аналогии) и делать выводы
1.3	Умение создавать, применять и преобразовывать знаки и символы, модели и схемы для решения учебных и

		познавательных задач
	1.4	Смысловое чтение
	1.5	Умение осознанно использовать речевые средства в соответствии с задачей коммуникации; владение устной и письменной речью, монологической контекстной речью
	1.6	Умение оценивать правильность выполнения учебной задачи, собственные возможности ее решения
	1.7	Владение основами самоконтроля, самооценки, принятия решений и осуществления осознанного выбора в учебной и познавательной деятельности
<b>2</b>		<b>Предметные</b>
	2.1	Формирование у обучающихся личностных представлений об основах российской гражданской идентичности, патриотизма, гражданственности, социальной ответственности, правового самосознания, толерантности, приверженности ценностям, закреплённым в Конституции Российской Федерации
	2.2	Понимание основных принципов жизни общества, основ современных научных теорий общественного развития
	2.3	Приобретение теоретических знаний и опыта применения полученных знаний и умений для определения собственной активной позиции в общественной жизни, для решения типичных задач в области социальных отношений, адекватных возрасту обучающихся, межличностных отношений, включая отношения между людьми различных национальностей и вероисповеданий, возрастов и социальных групп
	2.4	Формирование основ правосознания для соотнесения собственного поведения и поступков других людей с нравственными ценностями и нормами поведения, установленными законодательством Российской Федерации, убежденности в необходимости защищать правопорядок правовыми способами и средствами, умений реализовывать основные социальные роли в пределах своей дееспособности
	2.5	Освоение приемов работы с социально значимой информацией, ее осмысление; развитие способностей обучающихся делать необходимые выводы и давать обоснованные оценки социальным событиям и процессам
	2.6	Развитие социального кругозора и формирование познавательного интереса к изучению общественных дисциплин

### 6.1.3. Распределение заданий по основным разделам

Таблица 3

№	Проверяемые требования (умения)	Блоки ПООП ООО выпускник научится / <i>получит</i> возможность научиться	Код КТ/ КЭС	Уровень сложности	Макс. балл за выполнение задания	Примерное время выполнения задания обуч-ся (в мин.)
1	Приобретение теоретических знаний и опыта применения полученных знаний и умений для определения собственной активной позиции в общественной жизни, для решения типичных задач в области социальных отношений, адекватных возрасту обучающихся, межличностных отношений, включая отношения между людьми различных национальностей и вероисповеданий, возрастов и социальных групп; развитие социального кругозора и формирование познавательного интереса к изучению общественных дисциплин	В модельных и реальных ситуациях выделять существенные характеристики и основные виды деятельности людей, объяснять роль мотивов в деятельности человека; выполнять несложные практические задания по анализу ситуаций, связанных с различными способами разрешения межличностных конфликтов; выражать собственное отношение к различным способам разрешения межличностных конфликтов	2.3, 2.6/ 1.4	Б	4	5–7
2	Освоение приемов работы с социально значимой информацией, ее осмысление; развитие способностей обучающихся, делать необходимые выводы и давать обоснованные оценки социальным событиям и процессам; развитие социального кругозора и формирование	Находить, извлекать и осмысливать информацию различного характера, полученную из доступных источников (диаграмм), систематизировать, анализировать полученные данные; применять полученную информацию для соотнесения собственного поведения и	2.5, 2.6/ 1.1– 1.3, 2.1– 3.4	Б	4	5–7

	познавательного интереса к изучению общественных дисциплин	поступков других людей с нормами поведения, установленными законом				
3	Понимание основных принципов жизни общества, основ современных научных теорий общественного развития; формирование основ правосознания для соотнесения собственного поведения и поступков других людей с нравственными ценностями и нормами поведения, установленными законодательством РФ, убежденности в необходимости защищать правопорядок правовыми способами и средствами, умений реализовывать основные социальные роли в пределах своей дееспособности; развитие социального кругозора и формирование познавательного интереса к изучению общественных дисциплин	<i>Наблюдать и характеризовать явления и события, происходящие в различных сферах общественной жизни</i>	2.2, 2.4, 2.6/ 1.1– 1.3, 2.1– 3.4	Б	3	5–7
4	Освоение приемов работы с социально значимой информацией, ее осмысление; развитие способностей обучающихся делать необходимые выводы и давать обоснованные оценки социальным событиям и процессам; развитие социального кругозора и формирование познавательного интереса к изучению общественных дисциплин	Находить, извлекать и осмысливать информацию различного характера, полученную из доступных источников (фотоизображений), систематизировать, анализировать полученные данные; применять полученную информацию для соотнесения собственного поведения и поступков других людей с нормами поведения, установленными законом	2.5, 2.6/ 1.1– 1.3, 2.1– 3.4	Б	3	5–7
5	Формирование у обучающихся личностных представлений об основах российской гражданской идентичности, патриотизма, гражданственности, социальной ответственности, правового самосознания, толерантности, приверженности ценностям, закрепленным в Конституции Российской Федерации	Характеризовать государственное устройство Российской Федерации, называть органы государственной власти страны; раскрывать достижения российского народа; осознавать значение патриотической позиции в укреплении нашего государства	2.1/ 3.5– 3.7	П	5	5–10
6	Формирование основ правосознания для соотнесения собственного поведения и поступков других людей с нравственными ценностями и нормами поведения, установленными законодательством Российской Федерации, убежденности в необходимости защищать правопорядок правовыми способами и средствами, умений реализовывать основные социальные роли в пределах своей дееспособности; освоение приемов работы с социально значимой информацией, ее осмысление; развитие способностей обучающихся делать необходимые выводы и давать обоснованные оценки социальным событиям и процессам; развитие социального кругозора и формирование познавательного интереса к изучению общественных дисциплин	Находить, извлекать и осмысливать информацию различного характера, полученную из доступных источников (фотоизображений), систематизировать, анализировать полученные данные; применять полученную информацию для соотнесения собственного поведения и поступков других людей с нормами поведения, установленными законом	2.5, 2.6/ 1.1– 1.3, 2.1– 3.4	Б	3	5–7

**Всего заданий – 8, из них по уровню сложности: Б – 5; П – 1.**

**Общее время выполнения работы – 45 мин.**

**Максимальный первичный балл – 23.**

#### 6.1.4. Распределение заданий проверочной работы по уровню сложности

Таблица 4

№	Уровень сложности	Количество заданий	Максимальный первичный балл	Процент от максимального первичного балла
1	Базовый	7	18	77,8
2	Повышенный	1	5	21,3
	<b>Итого</b>	<b>8</b>	<b>23</b>	<b>100</b>

#### 6.1.5. Система оценивания выполнения отдельных заданий

Задания 1, 3, 5, 6–8 оценивались в зависимости от полноты и правильности ответа в соответствии с критериями оценивания.

Задания 2 и 4 оценивались 1 баллом.

Каждое из заданий считалось выполненным верно, если ответ был записан в той форме, которая указана в инструкции по выполнению задания.

Полный правильный ответ на задание 6 оценивался 2 баллами; на задания 5 и 7 – 3 баллами; на задания 1 и 3 – 4 баллами; на задание 8 – 5 баллами.

#### 6.1.6. Шкала перевода баллов в оценки

Отметка	«2»	«3»	«4»	«5»
Баллы	0–8	9–14	15–19	20–23

#### 6.1.7. Дополнительные материалы и оборудование

Дополнительные материалы и оборудование не требовались.

#### 6.1.8. Рекомендации по подготовке к проверочной работе

Специальная подготовка к проверочной работе не требовалась.

### 6.2. Статистика общероссийских и региональных результатов ВПР по обществознанию

Степень выполнения заданий по обществознанию (в % от числа участников) по МО

Таблица 5

АТЕ	Кол-во уч.	1(1)	1(2)	2	3(1)	3(2)	3(3)	4	5(1)	5(2)	5(3)	6(1)	6(2)	7(1)	7(2)	8(1)	8(2)	8(3)
		1	3	1	2	1	1	1	1	1	1	1	1	1	2	1	1	3
<b>Вся выборка РФ</b>	<b>1284448</b>	84	66	65	75	75	87	75	78	59	73	42	25	71	70	67	38	47
<b>РСО-Алания</b>	<b>7169</b>	85	59	80	73	75	79	80	85	57	74	47	31	62	60	53	26	35
Алагирский район	328	84	59	82	73	67	73	79	85	50	75	33	20	54	45	48	23	31
Ардонский район	304	88	60	83	72	75	76	84	84	42	72	40	26	62	57	51	23	34
Дигорский район	187	76	51	86	69	73	72	86	84	38	58	48	29	47	44	51	28	41
Ирафский район	144	86	50	88	73	70	81	84	85	53	65	40	33	56	59	65	29	41
Кировский район	229	85	55	82	68	69	74	88	86	57	72	43	20	55	58	55	24	33
Моздокский район	965	77	57	73	70	71	76	75	76	49	70	31	21	59	59	50	23	28
Правобережный район	430	82	48	87	66	71	72	85	81	48	69	43	35	56	54	50	23	30
Пригородный район	864	82	52	80	64	66	73	81	82	54	70	47	31	55	55	48	23	33
СОО-Алания (региональное подчинение ГОУ и НЕГОУ)	679	82	62	80	81	80	85	76	90	60	78	54	31	67	64	61	27	38
г.Владикавказ	3039	90	63	80	77	80	84	80	89	64	77	54	36	66	65	54	29	39

Степень выполнения заданий по обществознанию (в % от числа участников) по ОО

Таблица 6

ОО	Кол-во уч.	1(1)	1(2)	2	3(1)	3(2)	3(3)	4	5(1)	5(2)	5(3)	6(1)	6(2)	7(1)	7(2)	8(1)	8(2)	8(3)
		1	3	1	2	1	1	1	1	1	1	1	1	1	2	1	1	3
<b>Вся выборка РФ</b>	<b>1284448</b>	<b>84</b>	<b>66</b>	<b>65</b>	<b>75</b>	<b>75</b>	<b>87</b>	<b>75</b>	<b>78</b>	<b>59</b>	<b>73</b>	<b>42</b>	<b>25</b>	<b>71</b>	<b>70</b>	<b>67</b>	<b>38</b>	<b>47</b>
<b>РСО-Алания</b>	<b>7169</b>	<b>85</b>	<b>59</b>	<b>80</b>	<b>73</b>	<b>75</b>	<b>79</b>	<b>80</b>	<b>85</b>	<b>57</b>	<b>74</b>	<b>47</b>	<b>31</b>	<b>62</b>	<b>60</b>	<b>53</b>	<b>26</b>	<b>35</b>
<b>Алагирский район</b>	<b>328</b>	<b>84</b>	<b>59</b>	<b>82</b>	<b>73</b>	<b>67</b>	<b>73</b>	<b>79</b>	<b>85</b>	<b>50</b>	<b>75</b>	<b>33</b>	<b>20</b>	<b>54</b>	<b>45</b>	<b>48</b>	<b>23</b>	<b>31</b>
СП МКОУ СОШ №2 г. Алагира	14	79	40	79	57	57	71	79	79	36	71	14	14	25	14	29	17	14
СП МКОУ СОШ №3 г. Алагира	24	71	50	88	58	33	71	62	83	33	62	46	29	33	42	12	4	4
Филиал МКОУ СОШ с. Суадаг в с. Хаталдон	7	71	57	29	71	86	71	100	57	43	57	0	0	50	71	71	19	57
Филиал МКОУ СОШ с. Суадаг в с. Ногкау	5	80	73	80	50	40	80	80	80	0	80	20	20	80	60	60	27	40
Филиал МКОУ СОШ №5 г.Алагира в с. Бирагзанг	5	60	73	80	70	40	60	80	100	40	80	40	40	80	40	20	7	20
Филиал МКОУ СОШ п. Мизур ООШ п. Бурон	2	100	17	0	25	50	0	0	50	0	50	0	50	0	0	0	0	0
МКОУ ООШ п. Рамоново	11	82	52	45	64	73	73	73	73	9	55	55	36	64	18	18	3	0
МКОУ СОШ №2 г.Алагира	48	98	83	88	89	92	96	85	96	73	90	44	23	80	69	67	30	62
МКОУ СОШ №3 г.Алагира	71	89	61	93	87	80	80	73	92	66	83	42	37	61	46	59	36	35
МКОУ СОШ №5 г.Алагира	56	93	60	91	71	61	61	91	86	46	80	34	5	42	36	23	8	16
МКОУ СОШ п.В.Фиадон	13	54	59	15	62	54	77	77	69	31	62	8	0	50	38	77	38	46
МКОУ СОШ с.Дзуарикау	14	86	62	86	57	50	57	57	93	71	79	21	14	61	71	79	36	50
МКОУ СОШ с. Майрамадаг	18	61	52	100	67	56	61	100	89	39	44	33	22	53	39	67	31	39
МКОУ СОШ п. Мизур	13	100	46	54	77	54	77	62	77	31	85	8	8	58	54	77	18	31
МКОУ СОШ с. Суадаг	14	64	29	71	61	57	64	93	71	36	64	21	7	32	43	21	36	14
МКОУ СОШ с. Црау	13	92	62	100	69	85	69	69	77	46	62	15	15	46	23	38	10	15
<b>Ардонский район</b>	<b>304</b>	<b>88</b>	<b>60</b>	<b>83</b>	<b>72</b>	<b>75</b>	<b>76</b>	<b>84</b>	<b>84</b>	<b>42</b>	<b>72</b>	<b>40</b>	<b>26</b>	<b>62</b>	<b>57</b>	<b>51</b>	<b>23</b>	<b>34</b>
ООШ с. Рассвет филиал МБОУ СОШ №1 г. Ардона	1	100	33	0	100	100	100	0	100	0	100	0	0	50	0	0	0	0
МБОУ СОШ № 4 г.Ардона	41	83	74	85	87	88	76	68	93	24	76	61	39	66	56	56	45	49
МБОУ СОШ №1 г.Ардона	121	91	61	76	75	68	82	87	78	47	70	19	12	59	55	50	18	26
МБОУ СОШ №2 г.Ардона	19	63	25	89	53	53	47	95	84	26	58	79	16	74	42	37	9	16
МБОУ СОШ № 3 г.Ардона	25	92	75	100	62	88	76	96	84	44	72	32	8	66	56	64	17	16
МБОУ СОШ с.Кирово	13	85	41	100	69	62	46	69	85	31	54	23	0	69	54	38	8	23
МБОУ СОШ с.Коста	12	83	58	83	83	58	67	83	75	42	58	17	17	71	67	17	6	17
МБОУ СОШ с. Кадгарон	28	89	46	89	66	96	71	100	96	43	89	100	96	71	79	79	35	68
МБОУ СОШ с. Мичурино	11	91	73	100	82	82	91	100	73	55	82	36	36	68	73	27	15	27
МБОУ СОШ с.Фиадон	8	100	62	88	56	88	88	62	100	100	88	50	75	6	25	62	33	62
МБОУ СОШ с.Нарт	14	86	62	71	50	86	79	79	93	43	57	50	21	39	43	43	14	29
МБОУ СОШ с.Красногор	11	100	79	55	64	73	82	64	91	27	91	36	27	68	64	64	48	64
<b>Дигорский район</b>	<b>187</b>	<b>76</b>	<b>51</b>	<b>86</b>	<b>69</b>	<b>73</b>	<b>72</b>	<b>86</b>	<b>84</b>	<b>38</b>	<b>58</b>	<b>48</b>	<b>29</b>	<b>47</b>	<b>44</b>	<b>51</b>	<b>28</b>	<b>41</b>
МКОУ ООШ №3им г. Дигоры	15	80	31	93	60	80	80	100	87	33	73	73	27	50	53	93	27	73
МКОУ ООШ №1 с.Дур-Дур	10	80	40	100	70	70	70	100	90	30	70	100	60	55	50	100	57	100
МКОУ ООШ с.Мостиздах	4	50	17	75	25	25	75	75	50	0	25	50	0	25	25	0	0	0
МКОУ ООШ с.Синдзикау	6	67	33	83	67	67	50	67	67	33	67	0	0	33	50	33	17	17

МКОУ ООШ с. Урдон	6	67	39	83	42	50	67	83	67	33	83	83	50	17	33	83	67	83
МКОУ СОШ №1 г.Дигоры	35	63	43	63	66	69	71	74	86	31	34	34	17	33	43	26	24	31
МКОУ СОШ №2 г.Дигоры	67	85	68	88	78	79	84	88	97	45	69	48	43	57	40	48	26	33
МКОУ СОШ №2 с.Дур-Дур	15	80	73	100	93	100	53	100	87	33	80	87	13	80	47	80	40	33
МКОУ СОШ с. Карман	10	90	33	90	55	90	80	50	80	60	50	10	30	40	70	70	23	70
МКОУ СОШ ст. Николаевской	19	68	40	95	53	47	42	95	53	37	26	21	5	29	37	26	19	26
<b>Ирафский район</b>	<b>144</b>	<b>86</b>	<b>50</b>	<b>88</b>	<b>73</b>	<b>70</b>	<b>81</b>	<b>84</b>	<b>85</b>	<b>53</b>	<b>65</b>	<b>40</b>	<b>33</b>	<b>56</b>	<b>59</b>	<b>65</b>	<b>29</b>	<b>41</b>
МКОУ СОШ с.Новый Урух	9	78	33	89	72	78	100	100	100	56	56	33	11	39	44	67	22	44
МКОУ СОШ с. Средний Урух	2	100	67	50	75	50	100	50	100	100	100	50	0	75	50	0	0	0
МБОУ СОШ с.Сурх-Дигора	6	83	56	100	83	83	100	100	83	67	67	33	17	17	50	50	28	33
МКОУ СОШ №1 с.Чикола	18	89	43	94	58	83	100	89	94	28	61	22	22	56	72	56	6	6
МКОУ СОШ №2 с.Чикола	33	100	52	100	92	88	91	100	97	88	91	85	88	85	76	79	33	67
МКОУ СОШ №3 с.Чикола	30	87	66	80	80	60	83	80	80	33	60	23	7	57	53	63	39	47
МКОУ СОШ с.Ахсарисар	5	60	67	100	80	100	60	60	100	80	80	60	60	60	60	40	13	0
МКОУ СОШ с.Лескен	23	78	33	74	50	35	48	65	70	35	30	9	9	24	39	70	26	39
МКОУ СОШ с.Махческ	2	100	33	100	25	50	0	50	50	50	50	50	0	100	50	0	0	0
МКОУ СОШ с.Советское	7	100	43	86	43	71	86	86	100	100	100	86	86	71	86	100	90	100
МКОУ СОШ с. Хазнидон	9	56	67	89	89	78	78	78	56	11	44	11	0	39	44	44	15	0
<b>Кировский район</b>	<b>229</b>	<b>85</b>	<b>55</b>	<b>82</b>	<b>68</b>	<b>69</b>	<b>74</b>	<b>88</b>	<b>86</b>	<b>57</b>	<b>72</b>	<b>43</b>	<b>20</b>	<b>55</b>	<b>58</b>	<b>55</b>	<b>24</b>	<b>33</b>
Филиал МКОУ СОШ №2 ст. Змейская СОШ с.Иран	6	50	33	100	50	67	67	100	83	50	50	67	0	67	83	50	17	0
Филиал МКОУ СОШ №2 ст.Змейская СОШ с.Ставд-Дорт	6	100	72	100	67	83	67	100	100	100	83	33	17	42	83	67	44	67
СП МКОУ СОШ с.Карджин	7	86	62	100	50	86	71	100	57	43	86	71	0	79	71	71	33	43
МКОУ СОШ №1 с.Эльхотово	37	89	59	100	72	81	89	100	95	78	76	27	19	65	76	62	18	30
МКОУ СОШ №2 с. Эльхотово	36	83	56	94	71	56	56	97	86	78	81	42	28	50	56	53	11	33
МКОУ СОШ №3 с.Эльхотово	32	78	71	19	78	59	66	56	88	66	66	25	19	59	56	41	26	25
МКОУ СОШ с.Дарг-Кох	10	100	87	70	70	60	80	70	100	20	70	20	10	90	70	30	17	10
МКОУ СОШ №1 ст. Змейская	29	93	52	97	66	79	83	97	90	59	76	52	31	55	62	48	30	38
МКОУ СОШ №2 ст. Змейская	35	97	43	100	74	71	91	94	100	46	77	80	17	41	37	71	42	43
МКОУ СОШ с. Карджин	17	65	39	82	47	59	71	82	47	18	47	6	0	47	47	53	10	24
МКОУ СОШ с. Комсомольское	14	71	43	50	64	71	50	79	57	14	57	57	43	39	43	64	26	43
<b>Моздокский район</b>	<b>965</b>	<b>77</b>	<b>57</b>	<b>73</b>	<b>70</b>	<b>71</b>	<b>76</b>	<b>75</b>	<b>76</b>	<b>49</b>	<b>70</b>	<b>31</b>	<b>21</b>	<b>59</b>	<b>59</b>	<b>50</b>	<b>23</b>	<b>28</b>
Отделение ООШ МБОУ СОШ ст.Павлодольской	24	83	67	67	67	79	92	67	62	38	83	4	12	71	50	71	28	33
МБОУ ООШ №6 г.Моздока	19	84	65	89	97	79	84	53	84	42	74	47	16	11	16	68	42	42
МБОУ ООШ с.Весёлое	17	94	59	71	71	82	41	82	94	53	76	41	18	41	47	18	12	12
МБОУ ООШ с.Киевского	16	62	54	62	66	50	50	88	56	12	50	88	0	62	69	56	42	44
МБОУ ООШ п.Калининский	26	62	32	73	17	27	62	88	73	31	42	4	8	37	27	65	19	65
МБОУ ООШ ст.Ново-Осетинской	6	50	56	67	67	67	100	67	67	0	50	0	0	67	83	67	39	50
МБОУ ООШ с.Раздольного	9	67	67	44	83	67	89	78	44	33	33	0	0	67	89	44	37	0
МБОУ ООШ п. Тельмана	5	20	40	40	40	40	60	60	40	0	40	0	0	40	0	60	40	0
МБОУ ООШ п. Советского	7	86	90	100	79	100	71	71	100	57	86	29	0	86	43	71	38	43
МБОУ ООШ с.Сухотского	10	70	70	100	75	90	50	70	70	60	50	80	40	45	60	70	67	60
МБОУ ООШ ст.Черноярской	11	82	52	73	50	73	82	82	73	45	91	9	0	45	36	45	21	27

МБОУ ООШ п.Садового	4	100	67	50	75	100	100	100	100	50	100	50	0	75	75	75	33	50
МБОУ СОШ №2 г.Моздока	80	78	69	70	88	64	86	80	68	42	74	24	16	76	69	56	23	20
МБОУ СОШ №3 г.Моздока	87	89	45	89	73	82	85	80	89	57	70	34	7	66	63	48	25	38
МБОУ СОШ №5 г. Моздока	19	100	39	84	50	74	84	74	63	47	74	74	58	34	53	32	9	21
МБОУ СОШ №7 г.Моздока	45	60	41	64	56	71	82	62	67	53	62	44	38	50	69	47	19	20
МБОУ СОШ №8 г.Моздока	70	83	66	67	72	67	86	71	83	57	79	0	0	76	67	27	17	21
МБОУ СОШ №108 г.Моздока	68	63	62	74	82	76	63	74	53	49	47	18	18	78	69	35	28	25
МБОУ СОШ с.Виноградное	20	65	45	45	55	55	45	85	80	40	60	35	25	25	35	20	7	15
МБОУ СОШ №1 с.Кизляр	48	75	38	94	53	52	40	67	88	77	58	77	27	45	38	85	24	27
МБОУ СОШ №2 с.Кизляр	73	78	53	97	75	60	64	75	82	58	79	71	48	30	37	40	9	4
МБОУ СОШ ст.Луковской	58	93	53	67	66	88	88	83	81	64	76	33	28	56	69	53	10	17
МБОУ СОШ ст.Павлодольской	32	88	57	28	77	88	81	53	97	59	91	22	41	69	72	66	30	38
МБОУ СОШ с.Предгорное	7	71	24	43	50	86	57	57	100	71	43	29	14	43	57	100	57	86
МБОУ СОШ п.Притеречного	16	88	71	94	69	44	94	100	69	19	75	6	0	69	75	50	25	44
МБОУ СОШ ст. Терской	28	50	55	100	59	61	68	100	46	21	50	11	11	45	43	11	14	7
МБОУ СОШ с. Троицкого	49	98	86	49	88	84	94	71	92	27	90	8	4	87	84	61	46	41
МБОУ СОШ с.Хурикау	9	67	56	67	33	67	67	56	67	33	33	11	22	28	33	56	15	33
МБОУ СОШ №1 г.Моздока	60	70	74	52	82	90	95	63	78	72	88	30	58	82	82	68	38	67
МБОУ ШИ г. Моздока	42	64	41	83	55	67	57	81	71	21	64	21	10	46	48	29	6	0
<b>Правобережный район</b>	<b>430</b>	<b>82</b>	<b>48</b>	<b>87</b>	<b>66</b>	<b>71</b>	<b>72</b>	<b>85</b>	<b>81</b>	<b>48</b>	<b>69</b>	<b>43</b>	<b>35</b>	<b>56</b>	<b>54</b>	<b>50</b>	<b>23</b>	<b>30</b>
МКОУ СОШ №2 г. Беслана	41	88	52	85	59	59	71	93	76	37	66	39	20	49	41	34	15	7
МКОУ СОШ №3 г. Беслана	18	94	52	72	72	78	72	89	83	28	83	6	0	58	56	67	22	22
МКОУ СОШ №4 г. Беслана	71	86	38	69	77	66	79	85	80	27	59	20	21	54	39	49	21	4
МКОУ СОШ № 5 г. Беслана	36	64	43	97	71	78	78	100	83	75	83	56	56	51	39	56	24	47
МКОУ СОШ №6 г. Беслана	73	89	37	95	51	79	63	89	86	70	67	89	89	58	68	51	21	37
МКОУ СОШ № 7 г. Беслана	26	100	62	92	60	81	69	27	81	65	77	0	0	48	73	23	10	23
МКОУ СОШ с.Брут	12	92	69	92	83	75	67	100	75	50	58	50	8	42	25	33	33	33
МКОУ СОШ с.Заманкул	14	64	50	86	68	43	57	71	21	21	57	43	14	75	64	71	38	43
МКОУ СОШ с.Зильги	22	91	53	100	70	64	64	95	91	64	82	68	64	91	73	73	21	59
МКОУ СОШ с.Новый Батако	20	55	45	90	57	55	60	85	85	35	60	5	0	48	50	45	17	20
МКОУ СОШ с.Ольгинское	18	67	65	83	81	72	89	89	78	39	61	44	28	50	44	56	44	56
МКОУ СОШ с. Раздзог	5	100	33	100	70	100	100	100	100	80	60	60	40	30	40	20	0	0
МКОУ СОШ с.Батако	4	100	67	75	88	100	100	100	100	75	100	25	25	75	50	50	8	25
МКОУ СОШ с. Фарн	8	88	42	62	50	88	62	62	75	12	62	38	0	44	50	75	33	50
МКОУ СОШ с. Хумалаг	29	62	49	93	64	52	72	79	69	24	72	24	28	59	52	45	30	31
МКОУ СОШ с. Цалык	13	92	72	77	85	92	85	85	100	69	85	62	46	65	77	54	44	54
МКОШИ г.Беслана	20	80	60	100	65	85	85	100	95	60	70	60	25	52	70	70	25	45
<b>Пригородный район</b>	<b>864</b>	<b>82</b>	<b>52</b>	<b>80</b>	<b>64</b>	<b>66</b>	<b>73</b>	<b>81</b>	<b>82</b>	<b>54</b>	<b>70</b>	<b>47</b>	<b>31</b>	<b>55</b>	<b>55</b>	<b>48</b>	<b>23</b>	<b>33</b>
СП МБОУ СОШ №2 с.Гизель МБОУ ООШ с.Кобан	1	100	100	100	100	0	0	100	100	0	100	0	0	50	100	0	0	0
МБОУ ООШ с. Сунжа	28	96	43	82	62	75	71	96	96	82	89	86	64	45	71	54	20	29
МБОУ ООШ с. Даргавс	3	100	78	67	83	100	67	100	100	100	100	100	33	100	100	100	78	100
МБОУ СОШ №1 с. Октябрьское	67	93	68	99	53	85	85	99	90	72	81	45	28	76	78	18	4	4
МБОУ СОШ № 2 с.Октябрьское	23	91	51	100	72	78	87	100	91	52	74	61	43	72	70	74	45	48

МБОУ ООШ п. Алханчурт	16	62	56	75	81	62	75	75	100	50	81	25	19	56	44	50	27	44
МБОУ СОШ №1 ст.Архонская	59	78	51	92	60	63	76	93	78	47	56	37	12	43	46	44	20	22
МБОУ СОШ №2 ст.Архонская	49	80	65	61	84	71	88	61	86	61	82	41	22	80	55	76	39	53
МБОУ СОШ №1 с. Гизель	26	92	53	100	73	88	50	96	81	69	77	38	46	62	54	42	9	19
МБОУ СОШ № 2 с. Гизель	21	86	52	33	71	29	76	52	67	19	57	0	0	57	48	57	30	52
МБОУ СОШ с. Дачное	28	75	40	93	70	50	71	93	79	57	79	86	25	68	61	50	31	29
МБОУ СОШ №1 с.Камбилеевское	83	86	47	80	59	64	65	69	80	29	70	39	36	60	59	41	11	30
МБОУ СОШ с.Комгарон	11	91	61	64	55	45	73	73	100	27	64	64	36	50	64	45	27	55
МБОУ СОШ с. Куртат	10	70	37	100	50	90	100	100	100	100	100	100	70	50	90	40	10	0
МБОУ СОШ с. Майское	73	64	30	86	51	66	70	86	79	47	56	68	38	26	44	42	19	36
МБОУ СОШ с.Михайловское	54	96	72	91	72	69	83	96	94	61	74	61	59	60	39	39	12	19
МБОУ СОШ № 1 с.Ногир	40	78	44	55	56	65	80	88	62	45	72	38	28	74	78	80	54	75
МБОУ СОШ №2 с.Ногир	22	64	45	64	43	41	77	59	68	41	55	0	0	68	50	55	38	36
МБОУ СОШ с. Сунжа	68	81	48	91	58	57	59	87	72	60	66	34	38	40	46	43	22	28
МБОУ СОШ №1 с.Тарское	20	75	48	65	62	65	60	70	60	45	45	35	15	52	70	35	8	20
МБОУ СОШ №1 с. Чермен	5	80	27	100	60	60	40	100	60	40	80	20	0	70	60	60	0	0
МБОУ СОШ №2 с. Чермен	19	89	47	89	71	79	95	100	89	58	84	42	42	66	68	79	21	42
МБОУ СОШ №3 с. Чермен	72	83	64	50	74	69	58	44	88	61	68	49	15	42	32	22	9	12
МБОУ СОШ №2 с.Тарское	8	100	79	100	94	100	100	100	88	50	75	12	0	12	12	100	42	75
МБОУ СОШ с. Донгарон	9	67	52	56	61	33	56	78	78	78	89	22	44	39	67	44	52	22
МБОУ СОШ с. Нижняя Саниба	12	75	47	92	67	50	75	83	100	42	83	50	0	62	58	58	33	58
МБОУ СОШ с.Верхняя Саниба	3	33	44	100	33	33	100	100	67	0	33	33	0	67	67	100	89	100
МБОУ СОШ с. Ир	13	100	44	100	62	62	69	85	62	31	62	46	0	46	46	69	51	62
МБОУ СОШ с.Новое	21	81	62	86	64	71	76	81	81	86	76	76	90	50	90	81	51	90
<b>РСО-Алания (региональное подчинение ГОУ и НЕГОУ)</b>	<b>679</b>	<b>82</b>	<b>62</b>	<b>80</b>	<b>81</b>	<b>80</b>	<b>85</b>	<b>76</b>	<b>90</b>	<b>60</b>	<b>78</b>	<b>54</b>	<b>31</b>	<b>67</b>	<b>64</b>	<b>61</b>	<b>27</b>	<b>38</b>
ГБОУ РФМЛИ (Филиал с.Мацуга)	2	100	50	100	75	100	50	100	100	100	50	100	100	50	100	100	67	100
ФГКОУ СКСВУ	29	62	59	24	60	55	97	86	41	7	62	3	0	91	59	93	47	83
ГБОУ СОШ №47	102	80	72	76	90	89	92	71	97	55	78	68	36	82	74	67	21	39
ГБОУ "Гимназия "Диалог"	66	98	58	89	50	91	86	62	100	89	98	76	55	76	85	74	35	55
ГБОУ СОШ г.Беслана	112	51	37	69	92	64	68	67	72	46	64	32	4	30	27	38	2	1
ГБОУ СОШ №8 г.Беслана	77	90	48	91	73	77	81	58	92	48	69	52	38	66	57	47	29	35
ГБОУ РЛИ	67	93	74	91	88	87	85	84	99	76	87	54	21	67	66	67	39	66
ГБОУ РФМЛИ	95	97	93	95	94	97	97	99	97	86	93	66	36	91	92	88	47	49
ГКОУ ШИ г.Владикавказа	50	90	63	74	80	62	86	70	94	40	68	46	38	73	54	40	20	24
ГКОУ ШИ г.Алагира	20	100	57	100	60	75	85	95	85	35	65	60	35	48	60	65	12	10
ГКОУ СШИ с.Гизель	29	83	59	90	79	86	76	97	97	69	76	62	48	57	55	34	16	24
ЧОУ ВНСОШ	9	89	70	0	89	89	100	78	100	22	100	0	11	94	78	78	63	67
ЧОУ ВГЛ	15	67	42	87	57	80	87	80	87	80	93	80	80	47	67	60	27	67
АНО "Институт цивилизации"	6	67	72	33	67	83	83	83	83	67	67	67	17	42	83	83	17	50
<b>г. Владикавказ</b>	<b>3039</b>	<b>90</b>	<b>63</b>	<b>80</b>	<b>77</b>	<b>80</b>	<b>84</b>	<b>80</b>	<b>89</b>	<b>64</b>	<b>77</b>	<b>54</b>	<b>36</b>	<b>66</b>	<b>65</b>	<b>54</b>	<b>29</b>	<b>39</b>
МБОУ СОШ №1	16	88	40	6	53	50	56	44	94	38	62	0	0	56	38	44	21	38
МБОУ СОШ №3	98	99	78	98	86	91	90	87	94	81	92	86	52	76	79	60	32	52
МБОУ СОШ №6	31	97	92	94	82	48	97	65	90	77	84	74	16	39	19	90	69	61
МБОУ СОШ №8	29	93	74	100	97	83	62	100	76	62	69	28	24	74	62	21	14	7
МБОУ СОШ №13	40	100	67	100	82	100	100	98	100	92	95	100	65	74	80	82	35	57
МБОУ СОШ №14	35	94	79	100	91	91	91	100	100	80	91	80	57	80	83	60	29	31
МБОУ СОШ №15	79	89	73	49	77	49	77	57	87	57	72	23	25	66	59	35	26	30
МБОУ СОШ № 17	49	96	40	98	69	92	96	98	96	76	90	37	4	73	63	49	11	27
МБОУ СОШ №19	2	100	50	100	75	100	100	100	100	50	50	100	0	50	0	50	17	50

МБОУ СОШ №21	58	91	42	93	84	79	83	67	84	26	36	83	57	49	52	36	16	19
МБОУ СОШ №22	96	77	55	61	74	81	86	72	92	60	79	20	8	60	64	38	19	33
МБОУ СОШ №24	40	95	71	90	78	92	72	78	90	70	78	52	30	54	75	48	13	18
МБОУ СОШ №25	44	98	73	91	82	89	84	86	91	57	73	64	55	68	57	41	23	27
МБОУ СОШ №26	73	93	63	90	88	86	90	90	86	67	71	22	11	66	75	63	30	38
МБОУ СОШ №27	67	88	62	81	73	72	87	90	97	70	88	16	7	71	63	36	15	27
МБОУ СОШ №28	87	92	69	78	93	90	89	74	90	80	83	44	36	66	75	59	42	56
МБОУ СОШ №30	98	73	39	78	55	78	72	89	92	51	69	49	27	57	47	49	12	37
МБОУ СОШ №31	63	59	26	41	71	81	79	68	75	44	62	68	35	49	56	90	61	46
МБОУ СОШ №33	16	94	65	81	78	81	94	88	100	81	94	75	50	78	62	81	44	44
МБОУ СОШ № 34	71	72	38	48	57	66	72	66	68	62	63	38	13	68	61	49	38	15
МБОУ СОШ №36	65	86	60	75	62	69	65	58	85	60	68	54	35	58	65	48	27	38
МБОУ СОШ №37	55	91	76	73	75	64	76	67	93	78	87	42	44	49	62	36	26	35
МБОУ СОШ № 38	159	93	77	67	83	92	91	55	95	79	86	48	35	72	67	50	21	31
МБОУ СОШ №39	51	90	74	94	93	80	90	55	84	82	80	84	76	50	71	69	37	51
МБОУ СОШ №40	79	92	37	100	54	80	84	100	66	41	62	58	41	56	43	35	11	18
МБОУ СОШ №41	102	89	70	81	82	85	89	84	92	74	72	44	50	61	68	44	24	35
МБОУ СОШ №42	153	96	72	68	83	84	94	92	83	56	86	29	25	79	66	44	12	22
МБОУ СОШ №43	66	94	50	68	82	68	70	73	92	68	74	44	27	75	59	35	14	23
МБОУ СОШ №44	166	88	66	92	74	80	83	83	93	64	72	64	33	74	66	77	41	62
МБОУ СОШ №46	136	93	59	99	77	77	77	88	90	65	74	63	43	62	60	56	32	53
МБОУ СОШ №48	49	100	45	96	46	88	71	96	94	71	45	88	55	38	39	41	5	6
МБОУ СОШ № 50	34	79	61	76	72	53	74	91	94	26	91	18	9	71	56	35	33	32
МБОУ СОШ с.Балта	10	90	77	100	90	80	80	80	90	30	90	30	10	40	40	30	13	20
МАОУ БСОШ №7	116	74	67	43	78	75	94	72	72	43	53	36	10	75	69	82	48	50
МБОУ СОШ №11	104	84	73	99	88	85	77	100	89	37	81	73	56	85	78	68	44	45
МБОУ СОШ №18	92	90	62	91	78	83	88	92	87	71	80	82	67	61	66	57	25	38
МБОУ СОШ № 29	42	93	67	83	76	76	90	100	88	62	86	76	10	76	76	48	27	38
МБОУ гимназия №4	55	89	50	60	53	67	62	75	80	56	62	24	13	55	58	35	19	24
МБОУ гимназия №5	158	92	77	84	90	85	94	68	93	70	87	60	41	76	75	61	32	45
МБОУ гимназия №16	50	94	66	92	94	78	80	92	94	82	86	68	60	65	64	38	25	36
МБОУ гимназия №45	108	99	58	69	69	73	82	67	91	69	88	60	27	56	61	50	22	34
МБОУ - лицей г.Владикавказ	97	99	56	94	68	94	93	94	94	92	96	95	95	69	91	92	59	84

### Распределение первичных баллов по вариантам

Таблица 7

Вариант	0	1	2	3	4	5	6	7	8	9	10	11	12	13	14	15	16	17	18	19	20	21	22	23	Кол-во уч.
1	8	5	24	34	45	47	52	89	60	365	267	300	221	230	200	445	298	203	175	135	206	113	70	27	3619
2	6	13	19	39	32	52	66	58	55	359	263	237	217	209	185	407	280	248	193	141	211	141	84	31	3546
4									1		1		1						1						4
<b>Комплект</b>	14	18	43	73	77	99	118	147	116	724	531	537	439	439	385	852	578	451	369	276	417	254	154	58	7169

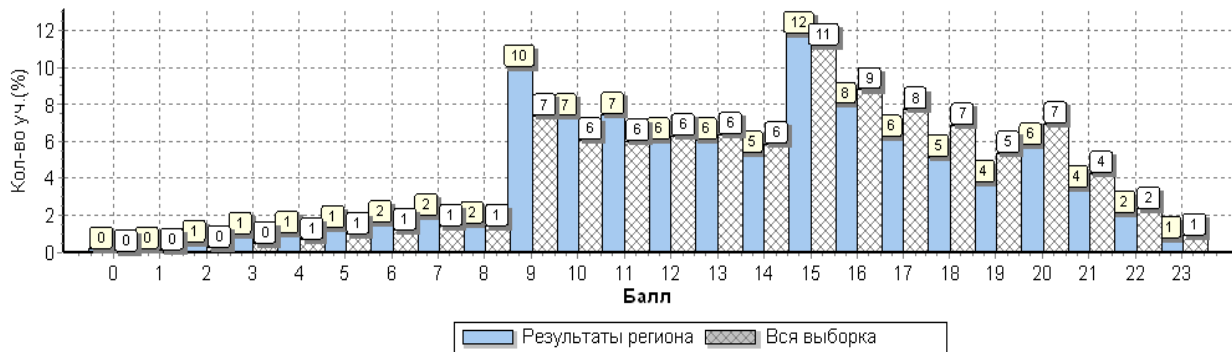


Рис.1 Общая гистограмма первичных баллов по обществознанию

Степень выполнения заданий группами учащихся по обществознанию (в % от числа участников)

Таблица 8

Регион	Кол-во уч.	1(1)	1(2)	2	3(1)	3(2)	3(3)	4	5(1)	5(2)	5(3)	6(1)	6(2)	7(1)	7(2)	8(1)	8(2)	8(3)
		1	3	1	2	1	1	1	1	1	1	1	1	1	2	1	1	3
<b>Вся выборка РФ</b>	<b>1284448</b>	<b>84</b>	<b>66</b>	<b>65</b>	<b>75</b>	<b>75</b>	<b>87</b>	<b>75</b>	<b>78</b>	<b>59</b>	<b>73</b>	<b>42</b>	<b>25</b>	<b>71</b>	<b>70</b>	<b>67</b>	<b>38</b>	<b>47</b>
<b>РСО-Алания</b>	<b>7169</b>	<b>85</b>	<b>59</b>	<b>80</b>	<b>73</b>	<b>75</b>	<b>79</b>	<b>80</b>	<b>85</b>	<b>57</b>	<b>74</b>	<b>47</b>	<b>31</b>	<b>62</b>	<b>60</b>	<b>53</b>	<b>26</b>	<b>35</b>
Ср.% вып. уч. гр.баллов 2	700	48	20	55	42	30	34	58	48	12	26	12	6	16	13	9	2	2
Ср.% вып. уч. гр.баллов 3	3054	82	47	77	66	68	73	78	82	44	66	36	19	48	44	33	10	14
Ср.% вып. уч. гр.баллов 4	2529	94	73	85	83	89	93	85	94	73	88	58	40	79	80	73	34	50
Ср.% вып. уч. гр.баллов 5	886	98	90	94	95	98	98	91	99	92	98	82	67	94	95	100	76	95

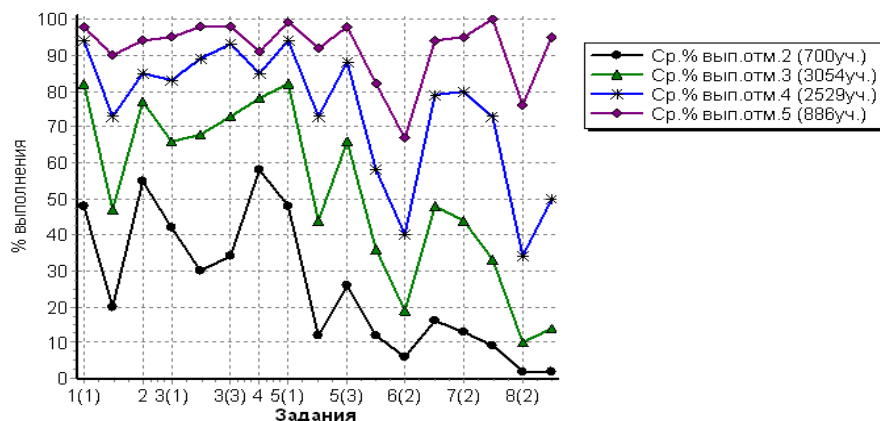


Рис.2 Средний процент выполнения заданий по обществознанию группами учащихся

Статистика распределения результатов по обществознанию по отметкам

Таблица 9

Регион	Кол-во уч.	Распределение групп баллов в %			
		2	3	4	5
<b>Вся выборка РФ</b>	<b>1284448</b>	<b>6.7</b>	<b>38</b>	<b>40.1</b>	<b>15.2</b>
<b>РСО-Алания</b>	<b>7169</b>	<b>9.8</b>	<b>42.6</b>	<b>35.3</b>	<b>12.4</b>

Столбец "Распределение групп баллов в %": Если группа баллов «2» более 50%(успеваемость менее 50%), соотв. ячейка графы «2» маркируется цветом; Если кол-во учеников в группах баллов «5» и «4» в сумме более 50%(кач-во знаний более 50%), соотв. ячейки столбцов «4» и «5» маркируются жирным шрифтом.

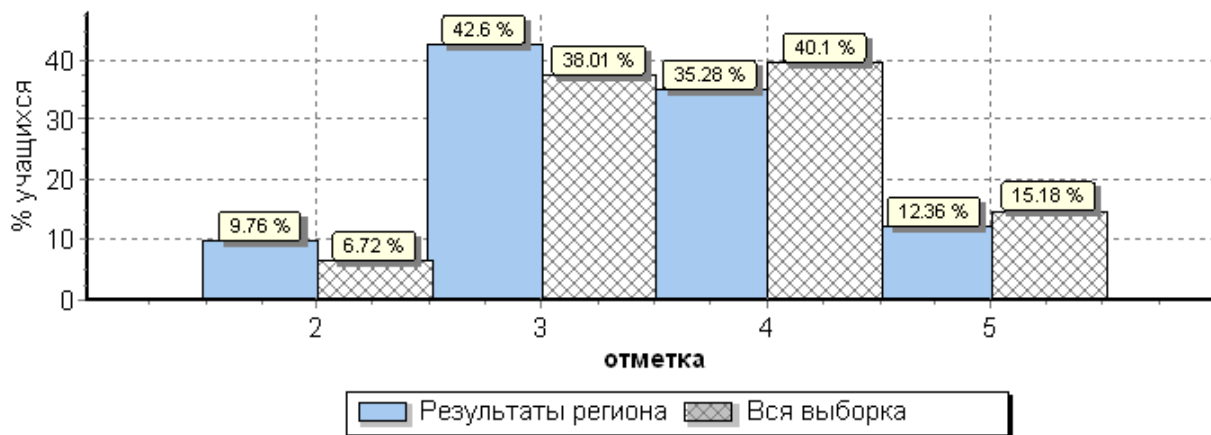


Рис. 3 Общая гистограмма отметок по обществознанию

### Распределение отметок по вариантам

Таблица 10

Вариант	Отметка				Кол-во уч.
	2	3	4	5	
1	359	1587	1255	418	3619
2	340	1465	1273	468	3546
4	1	2	1		4
<b>Комплект</b>	700	3054	2529	886	7169

### Статистика по отметкам по обществознанию по МО

Таблица 11

АТЕ	Кол-во уч.	Распределение групп баллов в %				Средняя отметка
		2	3	4	5	
<b>Вся выборка РФ</b>	1284448	6.7	38	<b>40.1</b>	<b>15.2</b>	
<b>РСО-Алания</b>	7169	9.8	42.6	35.3	12.4	3,5
Алагирский район	328	14.9	43	29.6	12.5	3,4
Ардонский район	304	8.6	43.4	37.5	10.5	3,5
Дигорский район	187	16.6	43.9	29.9	9.6	3,3
Ирафский район	144	11.1	36.8	<b>36.1</b>	<b>16</b>	3,6
Кировский район	229	11.8	45.4	32.3	10.5	3,4
Моздокский район	965	13.8	47.2	31.7	7.4	3,3
Правобережный район	430	10	52.1	26.3	11.6	3,4
Пригородный район	864	12	47.9	33	7.1	3,4
<b>РСО-Алания (региональное подчинение ГОУ и НЕГОУ)</b>	679	9	39.3	<b>37</b>	<b>14.7</b>	3,6
<b>г. Владикавказ</b>	3039	6.9	38.9	<b>38.9</b>	<b>15.3</b>	3,6

Столбец "Распределение групп баллов в %": Если группа баллов «2» более 50%(успеваемость менее 50%), соотв. ячейка графы «2» маркируется цветом; Если кол-во учеников в группах баллов «5» и «4» в сумме более 50%(кач-во знаний более 50%), соотв. ячейки столбцов «4» и «5» маркируются жирным шрифтом.

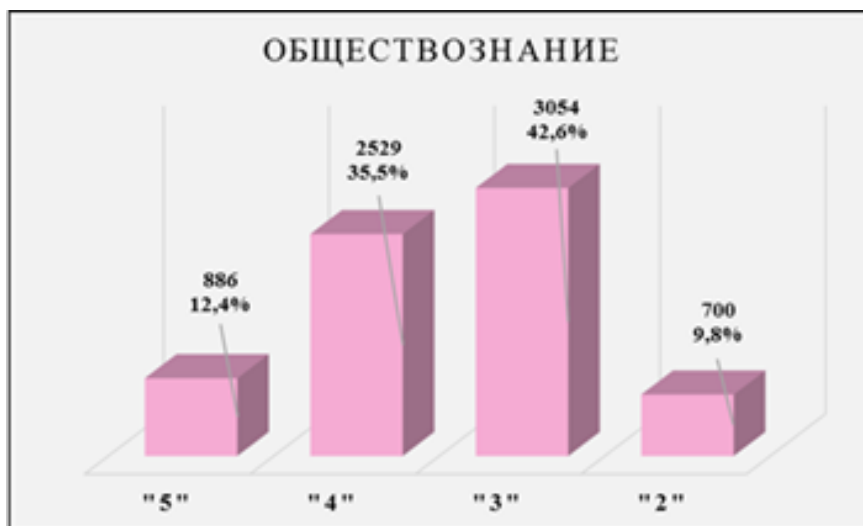


Рис.4 Распределение отметок по обществознанию по РСО-А

Статистика по отметкам по обществознанию по ОО

Таблица 12

ОО	Кол-во уч-ов	2		3		4		5		Средняя отметка
		чел.	%	чел.	%	чел.	%	чел.	%	
(sch150001) СП МКОУ СОШ №2 г. Алагир	14	4	28,6	7	50,0	2	14,3	1	7,1	3,0
(sch150002) МКОУ СОШ №2 г.Алагир	48	0	0,0	10	20,8	21	<b>43,8</b>	17	<b>35,4</b>	4,1
(sch150003) МКОУ СОШ №3 г.Алагир	71	6	8,5	28	39,4	25	<b>35,2</b>	12	<b>16,9</b>	3,6
(sch150004) СП МКОУ СОШ №3 г. Алагир	24	8	33,3	12	50,0	4	16,7	0	0,0	2,8
(sch150005) МКОУ СОШ №5 г.Алагир	56	7	12,5	34	60,7	12	21,4	3	5,4	3,2
(sch150007) МКОУ СОШ с. Црау	13	2	15,4	7	53,8	3	23,1	1	7,7	3,2
(sch150008) МКОУ СОШ с. Суадаг	14	3	21,4	8	57,1	3	21,4	0	0,0	3,0
(sch150009) МКОУ СОШ с. Дзуарикау	14	2	14,3	4	28,6	7	<b>50,0</b>	1	<b>7,1</b>	3,5
(sch150010) МКОУ СОШ с. Майрамадаг	18	3	16,7	7	38,9	6	33,3	2	11,1	3,4
(sch150013) МКОУ СОШ п.В.Фиагдон	13	4	30,8	4	30,8	3	23,1	2	15,4	3,2
(sch150014) Филиал МКОУ СОШ с. Суадаг в с. Хаталдон	7	2	28,6	2	28,6	2	28,6	1	14,3	3,3
(sch150015) Филиал МКОУ СОШ с. Суадаг в с. Ногкау	5	1	20,0	1	20,0	2	<b>40,0</b>	1	<b>20,0</b>	3,6
(sch153020) Филиал МКОУ СОШ №5 г.Алагир в с. Бирагзанг	5	0	0,0	3	60,0	2	40,0	0	0,0	3,4
(sch153021) Филиал МКОУ СОШ п. Мизур ООШ п. Бурон	2	2	100,0	0	0,0	0	0,0	0	0,0	2,0
(sch153022) МКОУ СОШ п. Мизур	13	2	15,4	8	61,5	3	23,1	0	0,0	3,1
(sch156009) МКОУ ООШ п. Рамоново	11	3	27,3	6	54,5	2	18,2	0	0,0	2,9
<b>Алагирский район</b>	<b>328</b>	<b>49</b>	<b>14,9</b>	<b>141</b>	<b>43,0</b>	<b>97</b>	<b>29,6</b>	<b>41</b>	<b>12,5</b>	<b>3,4</b>
(sch150017) МБОУ СОШ №1 г.Ардона	121	9	7,4	58	47,9	48	39,7	6	5,0	3,4
(sch150019) МБОУ СОШ № 3 г.Ардона	25	2	8,0	11	44,0	9	36,0	3	12,0	3,5
(sch150020) МБОУ СОШ № 4 г.Ардона	41	1	2,4	16	39,0	14	<b>34,1</b>	10	<b>24,4</b>	3,8
(sch150021) МБОУ СОШ с. Кадгарон	28	1	3,6	8	28,6	14	<b>50,0</b>	5	<b>17,9</b>	3,8
(sch150022) МБОУ СОШ с.Красногор	11	0	0,0	6	54,5	4	36,4	1	9,1	3,5
(sch150023) МБОУ СОШ с.Кирово	13	2	15,4	9	69,2	2	15,4	0	0,0	3,0
(sch150024) МБОУ СОШ с.Коста	12	3	25,0	3	25,0	4	33,3	2	16,7	3,4
(sch150026) МБОУ СОШ с.Нарт	14	4	28,6	4	28,6	5	35,7	1	7,1	3,2
(sch150027) МБОУ СОШ с.Фиагдон	8	1	12,5	2	25,0	3	<b>37,5</b>	2	<b>25,0</b>	3,8
(sch153013) МБОУ СОШ №2 г.Ардона	19	3	15,8	11	57,9	5	26,3	0	0,0	3,1

ОО	Кол-во уч-ов	2		3		4		5		Средняя отметка
		чел.	%	чел.	%	чел.	%	чел.	%	
(sch153014) МБОУ СОШ с. Мичурино	11	0	0,0	3	27,3	6	<b>54,5</b>	2	<b>18,2</b>	3,9
(sch153015) ООШ с. Рассвет филиал МБОУ СОШ №1 г. Ардона	1	0	0,0	1	100,0	0	0,0	0	0,0	3,0
<b>Ардонский район</b>	<b>304</b>	<b>26</b>	<b>8,6</b>	<b>132</b>	<b>43,4</b>	<b>114</b>	<b>37,5</b>	<b>32</b>	<b>10,5</b>	<b>3,5</b>
(sch150028) МКОУ СОШ №1 г. Дигоры	35	13	37,1	15	42,9	3	8,6	4	11,4	2,9
(sch150029) МКОУ СОШ №2 г. Дигоры	67	2	3,0	31	46,3	29	<b>43,3</b>	5	<b>7,5</b>	3,6
(sch150031) МКОУ ООШ с. Урсдон	6	1	16,7	2	33,3	3	50,0	0	0,0	3,3
(sch150035) МКОУ СОШ №2 с. Дур-Дур	15	1	6,7	4	26,7	5	<b>33,3</b>	5	<b>33,3</b>	3,9
(sch150036) МКОУ СОШ ст. Николаевской	19	9	47,4	7	36,8	2	10,5	1	5,3	2,7
(sch153026) МКОУ ООШ №1 с. Дур-Дур	10	1	10,0	2	20,0	5	<b>50,0</b>	2	<b>20,0</b>	3,8
(sch153027) МКОУ СОШ с. Карман	10	0	0,0	8	80,0	2	20,0	0	0,0	3,2
(sch153028) МКОУ ООШ с. Мостиздах	4	2	50,0	2	50,0	0	0,0	0	0,0	2,5
(sch153029) МКОУ ООШ с. Синдикау	6	1	16,7	4	66,7	1	16,7	0	0,0	3,0
(sch156014) МКОУ ООШ г. Дигоры	15	1	6,7	7	46,7	6	40,0	1	6,7	3,5
<b>Дигорский район</b>	<b>187</b>	<b>31</b>	<b>16,6</b>	<b>82</b>	<b>43,9</b>	<b>56</b>	<b>29,9</b>	<b>18</b>	<b>9,6</b>	<b>3,3</b>
(sch150038) МКОУ СОШ №1 с. Чикола	18	3	16,7	10	55,6	5	27,8	0	0,0	3,1
(sch150040) МКОУ СОШ №3 с. Чикола	30	4	13,3	10	33,3	10	<b>33,3</b>	<b>6</b>	<b>20,0</b>	3,6
(sch150041) МКОУ СОШ с. Советское	7	0	0,0	1	14,3	3	<b>42,9</b>	<b>3</b>	<b>42,9</b>	4,3
(sch153032) МКОУ СОШ №2 с. Чикола	33	0	0,0	2	6,1	18	<b>54,5</b>	<b>13</b>	<b>39,4</b>	4,3
(sch153033) МКОУ СОШ с. Ахсарисар	5	0	0,0	2	40,0	3	<b>60,0</b>	<b>0</b>	<b>0,0</b>	3,6
(sch153034) МКОУ СОШ с. Лескен	23	7	30,4	12	52,2	4	17,4	0	0,0	2,9
(sch153035) МКОУ СОШ с. Махческ	2	0	0,0	2	100,0	0	0,0	0	0,0	3,0
(sch153037) МКОУ СОШ с. Новый Урух	9	0	0,0	6	66,7	2	22,2	1	11,1	3,4
(sch153038) МКОУ СОШ с. Средний Урух	2	0	0,0	1	50,0	1	50,0	0	0,0	3,5
(sch153040) МБОУ СОШ с. Сурх-Дигора	6	0	0,0	3	50,0	3	50,0	0	0,0	3,5
(sch153042) МКОУ СОШ с. Хазнидон	9	2	22,2	4	44,4	3	33,3	0	0,0	3,1
<b>Ирафский район</b>	<b>144</b>	<b>16</b>	<b>11,1</b>	<b>53</b>	<b>36,8</b>	<b>52</b>	<b>36,1</b>	<b>23</b>	<b>16,0</b>	<b>3,6</b>
(sch150050) МКОУ СОШ №1 с. Эльхотово	37	1	2,7	20	54,1	13	35,1	3	8,1	3,5
(sch150053) МКОУ СОШ №1 ст. Змейская	29	1	3,4	14	48,3	8	27,6	6	20,7	3,7
(sch150054) МКОУ СОШ №2 ст. Змейская	35	2	5,7	15	42,9	13	<b>37,1</b>	<b>5</b>	<b>14,3</b>	3,6
(sch153046) МКОУ СОШ №2 с. Эльхотово	36	6	16,7	15	41,7	13	36,1	2	5,6	3,3
(sch153047) МКОУ СОШ №3 с. Эльхотово	32	9	28,1	10	31,3	8	25,0	5	15,6	3,3
(sch153048) МКОУ СОШ с. Дарг-Кох	10	0	0,0	4	40,0	6	<b>60,0</b>	<b>0</b>	<b>0,0</b>	3,6
(sch153049) Филиал МКОУ СОШ №2 ст. Змейская СОШ с. Иран	6	1	16,7	3	50,0	2	33,3	0	0,0	3,2
(sch153051) МКОУ СОШ с. Карджин	17	3	17,6	13	76,5	1	5,9	0	0,0	2,9
(sch153052) МКОУ СОШ с. Комсомольское	14	3	21,4	5	35,7	5	35,7	1	7,1	3,3
(sch156015) Филиал МКОУ СОШ №2 ст. Змейская СОШ с. Ставд-Дорт	6	0	0,0	2	33,3	3	<b>50,0</b>	<b>1</b>	<b>16,7</b>	3,8
(sch156016) СП МКОУ СОШ с. Карджин	7	1	14,3	3	42,9	2	28,6	1	14,3	3,4
<b>Кировский район</b>	<b>229</b>	<b>27</b>	<b>11,8</b>	<b>104</b>	<b>45,4</b>	<b>74</b>	<b>32,3</b>	<b>24</b>	<b>10,5</b>	<b>3,4</b>
(sch150058) МБОУ СОШ №2 г. Моздока	80	8	10,0	27	33,8	39	<b>48,8</b>	6	<b>7,5</b>	3,5
(sch150059) МБОУ СОШ №3 г. Моздока	87	12	13,8	34	39,1	32	36,8	9	10,3	3,4
(sch150060) МБОУ СОШ №5 г. Моздока	19	4	21,1	10	52,6	5	26,3	0	0,0	3,1

ОО	Кол-во уч-ов	2		3		4		5		Средняя отметка
		чел.	%	чел.	%	чел.	%	чел.	%	
(sch150062) МБОУ СОШ №8 г.Моздока (2Н/П)	70	7	10,0	32	45,7	26	37,1	5	7,1	3,4
(sch150063) МБОУ СОШ №108 г.Моздока	68	11	16,2	35	51,5	20	29,4	2	2,9	3,2
(sch150064) МБОУ СОШ ст.Луковской	58	6	10,3	28	48,3	23	39,7	1	1,7	3,3
(sch150065) МБОУ СОШ п.Притеречного	16	2	12,5	7	43,8	6	37,5	1	6,3	3,4
(sch150066) МБОУ СОШ ст.Павлодольской	32	4	12,5	12	37,5	11	34,4	5	15,6	3,5
(sch150067) МБОУ СОШ с.Троицкого	49	0	0,0	20	40,8	24	<b>49,0</b>	5	<b>10,2</b>	3,7
(sch150068) МБОУ СОШ ст. Терской	28	12	42,9	10	35,7	3	10,7	3	10,7	2,9
(sch150069) МБОУ СОШ №1 с.Кизляр	48	10	20,8	26	54,2	10	20,8	2	4,2	3,1
(sch150070) МБОУ СОШ №2 с.Кизляр	73	4	5,5	49	67,1	17	23,3	3	4,1	3,3
(sch150071) МБОУ СОШ с.Виноградное	20	6	30,0	11	55,0	3	15,0	0	0,0	2,9
(sch153057) МБОУ СОШ №7 г.Моздока	45	9	20,0	24	53,3	10	22,2	2	4,4	3,1
(sch153059) МБОУ ООШ с.Весёлое	17	2	11,8	10	58,8	3	17,6	2	11,8	3,3
(sch153060) МБОУ ООШ с.Киевского	16	3	18,8	6	37,5	6	37,5	1	6,3	3,3
(sch153062) МБОУ ООШ ст. Ново-Осетинской	6	1	16,7	2	33,3	3	50,0	0	0,0	3,3
(sch153063) Отделение ООШ МБОУ СОШ ст.Павлодольской	24	2	8,3	11	45,8	10	41,7	1	4,2	3,4
(sch153064) МБОУ СОШ с.Предгорное	7	1	14,3	3	42,9	3	42,9	0	0,0	3,3
(sch153065) МБОУ ООШ с.Раздольного	9	2	22,2	3	33,3	4	44,4	0	0,0	3,2
(sch153068) МБОУ ООШ с.Сухотского	10	2	20,0	3	30,0	1	10,0	4	40,0	3,7
(sch153069) МБОУ СОШ с.Хурикау	9	2	22,2	5	55,6	2	22,2	0	0,0	3,0
(sch156002) МБОУ ООШ №6 г.Моздока	19	1	5,3	12	63,2	5	26,3	1	5,3	3,3
(sch156003) МБОУ ООШ п.Тельмана	5	2	40,0	2	40,0	1	20,0	0	0,0	2,8
(sch156005) МБОУ ООШ ст.Черноярской	11	2	18,2	5	45,5	4	36,4	0	0,0	3,2
(sch156007) МБОУ ООШ п. Советского	7	0	0,0	3	42,9	1	<b>14,3</b>	3	<b>42,9</b>	4,0
(sch156010) МБОУ ООШп.Калининский	26	6	23,1	18	69,2	1	3,8	1	3,8	2,9
(sch156017) МБОУ СОШ №1 г.Моздока	60	4	6,7	18	30,0	25	<b>41,7</b>	13	<b>21,7</b>	3,8
(sch156018) МБОУ ООШ п.Садового	4	0	0,0	2	50,0	1	25,0	1	25,0	3,8
(sch156020) МБОУ ШИ г. Моздока	42	8	19,0	27	64,3	7	16,7	0	0,0	3,0
<b>Моздокский район</b>	<b>965</b>	<b>133</b>	<b>13,8</b>	<b>455</b>	<b>47,2</b>	<b>306</b>	<b>31,7</b>	<b>71</b>	<b>7,4</b>	<b>3,3</b>
(sch150074) МКОУ СОШ №6 г. Беслана	73	0	0,0	34	46,6	32	<b>43,8</b>	7	<b>9,6</b>	3,6
(sch150075) МКОУ СОШ с. Фарн	8	2	25,0	4	50,0	1	12,5	1	12,5	3,1
(sch150076) МКОУ СОШ с. Хумалаг	29	7	24,1	13	44,8	8	27,6	1	3,4	3,1
(sch150077) МКОУ СОШ с.Заманкул	14	2	14,3	6	42,9	5	35,7	1	7,1	3,4
(sch150078) МКОУ СОШ с.Новый Батако	20	3	15,0	12	60,0	3	15,0	2	10,0	3,2
(sch150079) МКОУ СОШ с.Ольгинское	18	2	11,1	6	33,3	7	<b>38,9</b>	3	<b>16,7</b>	3,6
(sch150081) МКОУ СОШ с. Цалык	13	1	7,7	3	23,1	4	<b>30,8</b>	5	<b>38,5</b>	4,0
(sch153077) МКОУ СОШ №2 г. Беслана	41	5	12,2	25	61,0	8	19,5	3	7,3	3,2
(sch153078) МКОУ СОШ №3 г. Беслана	18	3	16,7	10	55,6	4	22,2	1	5,6	3,2
(sch153079) МКОУ СОШ №4 г. Беслана	71	11	15,5	41	57,7	16	22,5	3	4,2	3,2
(sch153080) МКОУ СОШ № 5 г. Беслана	36	1	2,8	21	58,3	10	27,8	4	11,1	3,5
(sch153081) МКОУ СОШ № 7 г. Беслана (2Н/П)	26	4	15,4	16	61,5	4	15,4	2	7,7	3,2
(sch153082) МКОУ СОШ с.Брут	12	1	8,3	6	50,0	1	8,3	4	33,3	3,7
(sch153083) МКОУ СОШ с.Зильги	22	1	4,5	8	36,4	5	<b>22,7</b>	8	<b>36,4</b>	3,9
(sch153084) МКОУ СОШ с. Раздзог	5	0	0,0	4	80,0	1	20,0	0	0,0	3,2

ОО	Кол-во уч-ов	2		3		4		5		Средняя отметка
		чел.	%	чел.	%	чел.	%	чел.	%	
(sch153085) МКОУ СОШ с.Батако	4	0	0,0	2	50,0	2	50,0	0	0,0	3,5
(sch156008) МКОШИ г.Беслана	20	0	0,0	13	65,0	2	10,0	5	25,0	3,6
<b>Правобережный район</b>	<b>430</b>	<b>43</b>	<b>10,0</b>	<b>224</b>	<b>52,1</b>	<b>113</b>	<b>26,3</b>	<b>50</b>	<b>11,6</b>	<b>3,4</b>
(sch150082) МБОУ СОШ №1 ст.Архонская	59	10	16,9	26	44,1	22	37,3	1	1,7	3,2
(sch150083) МБОУ СОШ №2 ст.Архонская	49	3	6,1	19	38,8	21	<b>42,9</b>	6	<b>12,2</b>	3,6
(sch150085) МБОУ СОШ №1 с. Гизель	26	2	7,7	13	50,0	11	42,3	0	0,0	3,3
(sch150088) МБОУ СОШ с. Донгарон	9	0	0,0	7	77,8	2	22,2	0	0,0	3,2
(sch150090) МБОУ СОШ №1 с. Камбилеевское	83	9	10,8	46	55,4	28	33,7	0	0,0	3,2
(sch150093) МБОУ СОШ с.Комгарон	11	1	9,1	5	45,5	4	36,4	1	9,1	3,5
(sch150097) МБОУ СОШ №2 с.Ногир	22	5	22,7	12	54,5	5	22,7	0	0,0	3,0
(sch150099) МБОУ СОШ с.В. Саниба	3	0	0,0	1	33,3	2	<b>66,7</b>	0	<b>0,0</b>	3,7
(sch150101) МБОУ СОШ №1 с.Тарское	20	5	25,0	11	55,0	2	10,0	2	10,0	3,1
(sch150102) МБОУ СОШ №2 с.Тарское	8	0	0,0	2	25,0	6	<b>75,0</b>	0	<b>0,0</b>	3,8
(sch150104) МБОУ СОШ №2 с. Чермен	19	0	0,0	8	42,1	7	<b>36,8</b>	4	<b>21,1</b>	3,8
(sch150105) МБОУ СОШ №3 с. Чермен	72	20	27,8	38	52,8	10	13,9	4	5,6	3,0
(sch150106) МБОУ СОШ №1 с. Октябрьское	67	2	3,0	37	55,2	27	40,3	1	1,5	3,4
(sch150107) МБОУ СОШ № 2 с. Октябрьское	23	0	0,0	9	39,1	9	<b>39,1</b>	5	<b>21,7</b>	3,8
(sch153088) МБОУ ООШ п. Алханчурт	16	3	18,8	6	37,5	5	31,3	2	12,5	3,4
(sch153089) МБОУ СОШ № 2 с. Гизель	21	3	14,3	12	57,1	5	23,8	1	4,8	3,2
(sch153090) МБОУ СОШ с. Дачное	28	2	7,1	14	50,0	4	14,3	8	28,6	3,6
(sch153091) МБОУ СОШ с. Куртат	10	0	0,0	7	70,0	3	30,0	0	0,0	3,3
(sch153092) МБОУ СОШ с. Майское	73	12	16,4	42	57,5	18	24,7	1	1,4	3,1
(sch153093) МБОУ СОШ с.Михайловское	54	5	9,3	16	29,6	26	<b>48,1</b>	7	<b>13,0</b>	3,6
(sch153094) МБОУ СОШ № 1 с.Ногир	40	0	0,0	19	47,5	17	<b>42,5</b>	4	<b>10,0</b>	3,6
(sch153095) МБОУ с. Сунжа	68	13	19,1	35	51,5	16	23,5	4	5,9	3,2
(sch153096) МБОУ СОШ №1 с. Чермен	5	1	20,0	3	60,0	1	20,0	0	0,0	3,0
(sch153098) МБОУ СОШ с. Н.Саниба	12	2	16,7	3	25,0	5	<b>41,7</b>	2	<b>16,7</b>	3,6
(sch153099) МБОУ СОШ с. Ир	13	3	23,1	5	38,5	2	15,4	3	23,1	3,4
(sch156006) МБОУ ООШ с. Сунжа	28	3	10,7	10	35,7	14	<b>50,0</b>	1	<b>3,6</b>	3,5
(sch156021) МБОУ СОШ с.Новое	21	0	0,0	7	33,3	12	<b>57,1</b>	2	<b>9,5</b>	3,8
(sch156030) МБОУ СОШ с.Даргавс	3	0	0,0	0	0,0	1	<b>33,3</b>	2	<b>66,7</b>	4,7
(sch156035) СП МБОУ СОШ №2 с.Гизель МБОУ ООШ с.Кобан	1	0	0,0	1	100,0	0	0,0	0	0,0	3,0
<b>Пригородный район</b>	<b>864</b>	<b>104</b>	<b>12,0</b>	<b>414</b>	<b>47,9</b>	<b>285</b>	<b>33,0</b>	<b>61</b>	<b>7,1</b>	<b>3,4</b>
(sch150109) МБОУ СОШ №1	16	4	25,0	10	62,5	2	12,5	0	0,0	2,9
(sch150112) МБОУ гимназия №4	55	11	20,0	30	54,5	11	20,0	3	5,5	3,1
(sch150114) МАОУ БСОШ №7	116	9	7,8	47	40,5	47	<b>40,5</b>	13	<b>11,2</b>	3,6
(sch150117) МБОУ СОШ №11	104	5	4,8	24	23,1	44	<b>42,3</b>	31	<b>29,8</b>	4,0
(sch150122) МБОУ гимназия №16	50	3	6,0	18	36,0	16	<b>32,0</b>	13	<b>26,0</b>	3,8
(sch150131) МБОУ СОШ №27	67	6	9,0	29	43,3	22	32,8	10	14,9	3,5
(sch150133) МБОУ СОШ №30	98	12	12,2	60	61,2	26	26,5	0	0,0	3,1
(sch150134) МБОУ СОШ №31	63	5	7,9	30	47,6	23	36,5	5	7,9	3,4
(sch150136) МБОУ СОШ № 34	71	21	29,6	27	38,0	20	28,2	3	4,2	3,1
(sch150141) МБОУ СОШ №40	79	0	0,0	60	75,9	15	19,0	4	5,1	3,3

ОО	Кол-во уч-ов	2		3		4		5		Средняя отметка
		чел.	%	чел.	%	чел.	%	чел.	%	
(sch150143) МБОУ СОШ №42	153	4	2,6	71	46,4	67	<b>43,8</b>	11	<b>7,2</b>	3,6
(sch150144) МБОУ СОШ №43	66	4	6,1	40	60,6	19	28,8	3	4,5	3,3
(sch150147) МБОУ СОШ №46	136	4	2,9	58	42,6	41	<b>30,1</b>	33	<b>24,3</b>	3,8
(sch150148) МБОУ СОШ №48	49	6	12,2	34	69,4	8	16,3	1	2,0	3,1
(sch150150) МБОУ - лицей г.Владикавказ	97	0	0,0	10	10,3	48	<b>49,5</b>	39	<b>40,2</b>	4,3
(sch153003) МБОУ СОШ №14	35	0	0,0	3	8,6	20	<b>57,1</b>	12	<b>34,3</b>	4,3
(sch153004) МБОУ СОШ № 17	49	2	4,1	25	51,0	22	44,9	0	0,0	3,4
(sch153005) МБОУ СОШ №21	58	5	8,6	36	62,1	12	20,7	5	8,6	3,3
(sch153006) МБОУ СОШ №24	40	4	10,0	13	32,5	20	<b>50,0</b>	3	<b>7,5</b>	3,6
(sch153007) МБОУ СОШ №26	73	4	5,5	27	37,0	33	<b>45,2</b>	9	<b>12,3</b>	3,6
(sch153008) МБОУ СОШ №44	166	2	1,2	53	31,9	79	<b>47,6</b>	32	<b>19,3</b>	3,8
(sch153010) МБОУ СОШ с.Балта	10	0	0,0	6	60,0	3	30,0	1	10,0	3,5
(sch153102) МБОУ СОШ №3	98	0	0,0	17	17,3	56	<b>57,1</b>	25	<b>25,5</b>	4,1
(sch153103) МБОУ гимназия №5	158	5	3,2	39	24,7	81	<b>51,3</b>	33	<b>20,9</b>	3,9
(sch153104) МБОУ СОШ №8	29	5	17,2	8	27,6	12	<b>41,4</b>	4	<b>13,8</b>	3,5
(sch153106) МБОУ СОШ №13	40	0	0,0	8	20,0	17	<b>42,5</b>	15	<b>37,5</b>	4,2
(sch153107) МБОУ СОШ №18	92	5	5,4	21	22,8	52	<b>56,5</b>	14	<b>15,2</b>	3,8
(sch153108) МБОУ СОШ №19	2	0	0,0	1	50,0	1	50,0	0	0,0	3,5
(sch153109) МБОУ СОШ № 29	42	2	4,8	12	28,6	19	<b>45,2</b>	9	<b>21,4</b>	3,8
(sch153110) МБОУ гимназия №45	108	7	6,5	61	56,5	33	30,6	7	6,5	3,4
(sch153111) МБОУ СОШ № 50	34	3	8,8	18	52,9	9	26,5	4	11,8	3,4
(sch153113) МБОУ СОШ №6	31	0	0,0	10	32,3	10	<b>32,3</b>	11	<b>35,5</b>	4,0
(sch153114) МБОУ СОШ №15	79	12	15,2	34	43,0	27	34,2	6	7,6	3,3
(sch153115) МБОУ СОШ №25	44	3	6,8	15	34,1	17	<b>38,6</b>	9	<b>20,5</b>	3,7
(sch153118) МБОУ СОШ №37	55	8	14,5	25	45,5	12	21,8	10	18,2	3,4
(sch153119) МБОУ СОШ №22	96	18	18,8	43	44,8	32	33,3	3	3,1	3,2
(sch153120) МБОУ СОШ №33	16	0	0,0	3	18,8	9	<b>56,3</b>	4	<b>25,0</b>	4,1
(sch153121) МБОУ СОШ №36	65	11	16,9	20	30,8	28	<b>43,1</b>	6	<b>9,2</b>	3,4
(sch153122) МБОУ СОШ № 38	159	10	6,3	61	38,4	62	<b>39,0</b>	<b>26</b>	<b>16,4</b>	3,7
(sch153123) МБОУ СОШ №39	51	1	2,0	20	39,2	16	<b>31,4</b>	14	<b>27,5</b>	3,8
(sch153124) МБОУ СОШ №41	102	2	2,0	37	36,3	51	<b>50,0</b>	12	<b>11,8</b>	3,7
(sch156013) МБОУ СОШ №28	87	7	8,0	18	20,7	39	<b>44,8</b>	23	<b>26,4</b>	3,9
<b>г.Владикавказ</b>	<b>3039</b>	<b>210</b>	<b>6,9</b>	<b>1182</b>	<b>38,9</b>	<b>1181</b>	<b>38,9</b>	<b>466</b>	<b>15,3</b>	<b>3,6</b>
(sch150108) ГКОУ СШИ с.Гизель	29	0	0,0	15	51,7	11	37,9	3	10,3	3,6
(sch150153) ГБОУ СОШ №8 г.Беслана	77	10	13,0	38	49,4	19	24,7	10	13,0	3,4
(sch150162) ЧОУ ВНСОШ	9	0	0,0	3	33,3	5	<b>55,6</b>	<b>1</b>	<b>11,1</b>	3,8
(sch153019) ГКОУ ШИ г.Алагира	20	3	15,0	8	40,0	9	45,0	0	0,0	3,3
(sch153036) ГБОУ ШИ РФМЛИ (Филиал с.Мацуга)	2	0	0,0	0	0,0	2	<b>100,0</b>	<b>0</b>	<b>0,0</b>	4,0
(sch153127) ГБОУ СОШ №47	102	2	2,0	29	28,4	58	<b>56,9</b>	<b>13</b>	<b>12,7</b>	3,8
(sch153130) ГБОУ РФМЛИ	95	0	0,0	9	9,5	41	<b>43,2</b>	<b>45</b>	<b>47,4</b>	4,4
(sch153134) ГБОУ РЛИ	67	1	1,5	21	31,3	32	<b>47,8</b>	<b>13</b>	<b>19,4</b>	3,9
(sch153138) АНО "Институт цивилизации"	6	0	0,0	3	50,0	2	33,3	1	16,7	3,7
(sch156004) ГБОУ "Гимназия "Диалог"	66	0	0,0	20	30,3	39	<b>59,1</b>	<b>7</b>	<b>10,6</b>	3,8
(sch156012) ЧОУ ВГЛ	15	2	13,3	5	33,3	5	<b>33,3</b>	3	<b>20,0</b>	3,6

ОО	Кол-во уч-ов	2		3		4		5		Средняя отметка
		чел.	%	чел.	%	чел.	%	чел.	%	
(sch156023) ГКОУ ШИ г.Владикавказа	50	5	10,0	26	52,0	15	30,0	4	8,0	3,4
(sch156025) ГБОУ СОШ г.Беслана	112	38	33,9	68	60,7	6	5,4	0	0,0	2,7
(sch156032) ФГБОУ СКСВУ	29	0	0,0	22	75,9	7	24,1	0	0,0	3,2
<b>РСО-Алания (региональное подчинение ГОУ и НЕГОУ)</b>	<b>679</b>	<b>61</b>	<b>9,0</b>	<b>267</b>	<b>39,3</b>	<b>251</b>	<b>37,0</b>	<b>100</b>	<b>14,7</b>	<b>3,6</b>
<b>ИТОГО ПО РСО - АЛАНИЯ</b>	<b>7169</b>	<b>700</b>	<b>9,8</b>	<b>3054</b>	<b>42,6</b>	<b>2529</b>	<b>35,3</b>	<b>886</b>	<b>12,4</b>	<b>3,5</b>

Столбец "Распределение групп баллов в %": Если группа баллов «2» более 50%(успеваемость менее 50%), соотв. ячейка графы «2» маркируется серым цветом; Если кол-во учеников в группах баллов «5» и «4» в сумме более 50%(кач-во знаний более 50%), соотв. ячейки столбцов «4» и «5» маркируются жирным шрифтом.

Н/П - при заполнении формы с результатами в данной ОО указано, что некоторые задания не оценивались, поскольку относятся к непройденной теме. Маркировке "Низкие результаты" ОО с непройденными темами не подлежат.

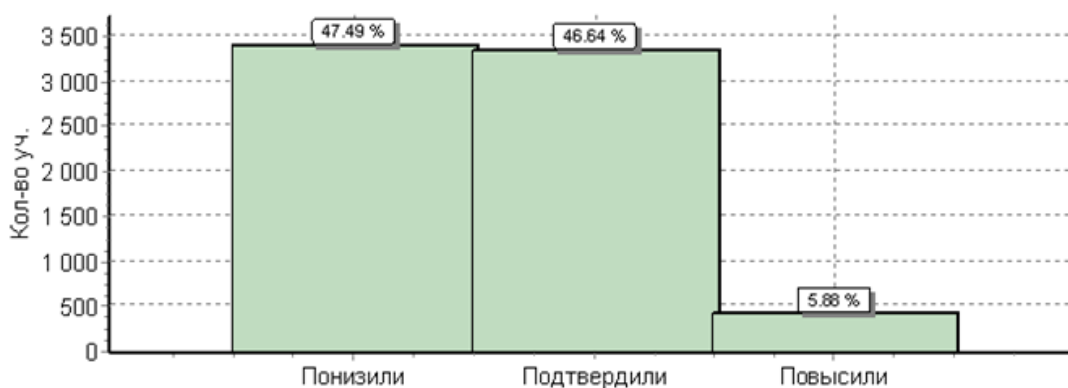


Рис.5 Гистограмма соответствия отметок за выполненную работу и отметок по журналу

Таблица 13

Соответствие отметок	Кол-во уч.	%
Понизили ( Отм.< Отм.по журналу)	3402	47
Подтвердили(Отм.=Отм.по журналу)	3341	47
Повысили (Отм.> Отм.по журналу)	421	6
<b>Всего*:</b>	<b>7164</b>	<b>100</b>

\*В гистограмме приведены данные только по тем участникам, для которых введены отметки:("Отм." - отметка за выполненную работу; "Отм.по журналу" - отметка участника за предыдущую четверть/триместр).

При заполнении данных о соответствии отметок по журналу ответственными ОО по проведению ВПР в некоторых ОО были некорректно внесены отметки. В РСО-Алания в ВПР по обществознанию приняли участие **7169** обучающихся, а отметки внесены **7164** участникам.

### 6.3. Достижение планируемых результатов в соответствии с ПООП ООО по обществознанию

Таблица 14

№	Блоки ПООП ООО выпускник научится / получит возможность научиться или проверяемые требования (умения) в соответствии с ФГОС	Макс балл	Средний % <sup>1</sup> выполнения	
			По региону	По России
		23	7169 уч.	1284448 уч.
1(1)	Приобретение теоретических знаний и опыта применения полученных знаний и умений для определения собственной активной позиции в общественной жизни, для решения типичных задач в области социальных отношений, адекватных возрасту обучающихся, межличностных отношений, включая отношения между людьми различных национальностей и вероисповеданий, возрастов и социальных групп; развитие социального кругозора и формирование познавательного интереса к изучению общественных дисциплин	1	85	84
1(2)	В модельных и реальных ситуациях выделять существенные характеристики и основные виды деятельности людей, объяснять роль мотивов в деятельности человека; Выполнять несложные практические задания по анализу ситуаций, связанных с различными способами разрешения межличностных конфликтов; выражать собственное отношение к различным способам разрешения межличностных конфликтов	3	59	66

2	Приобретение теоретических знаний и опыта применения полученных знаний и умений для определения собственной активной позиции в общественной жизни, для решения типичных задач в области социальных отношений, адекватных возрасту обучающихся, межличностных отношений, включая отношения между людьми различных национальностей и вероисповеданий, возрастов и социальных групп; развитие социального кругозора и формирование познавательного интереса к изучению общественных дисциплин. Использовать знания о биологическом и социальном в человеке для характеристики его природы;	1	80	65
3(1)	Освоение приемов работы с социально значимой информацией, ее осмысление; развитие способностей обучающихся делать необходимые выводы и давать обоснованные оценки социальным событиям и процессам; развитие социального кругозора и формирование познавательного интереса к изучению общественных дисциплин	2	73	75
3(2)	Освоение приемов работы с социально значимой информацией, ее осмысление; развитие способностей обучающихся делать необходимые выводы и давать обоснованные оценки социальным событиям и процессам; развитие социального кругозора и формирование познавательного интереса к изучению общественных дисциплин	1	75	75
3(3)	Находить, извлекать и осмысливать информацию различного характера, полученную из доступных источников (диаграмм), систематизировать, анализировать полученные данные; применять полученную информацию для соотнесения собственного поведения и поступков других людей с нормами поведения, установленными законом	1	79	87
4	Приобретение теоретических знаний и опыта применения полученных знаний и умений для определения собственной активной позиции в общественной жизни, для решения типичных задач в области социальных отношений, адекватных возрасту обучающихся, межличностных отношений, включая отношения между людьми различных национальностей и вероисповеданий, возрастов и социальных групп; развитие социального кругозора и формирование познавательного интереса к изучению общественных дисциплин. Использовать знания о биологическом и социальном в человеке для характеристики его природы	1	80	75
5(1)	Понимание основных принципов жизни общества, основ современных научных теорий общественного развития; формирование основ правосознания для соотнесения собственного поведения и поступков других людей с нравственными ценностями и нормами поведения, установленными законодательством Российской Федерации, убежденности в необходимости защищать правопорядок правовыми способами и средствами, умений реализовывать основные социальные роли в пределах своей дееспособности;	1	85	78
5(2)	развитие социального кругозора и формирование познавательного интереса к изучению общественных дисциплин	1	57	59
5(3)	Наблюдать и характеризовать явления и события, происходящие в различных сферах общественной жизни	1	74	73
6(1)	Приобретение теоретических знаний и опыта применения полученных знаний и умений для определения собственной активной позиции в общественной жизни, для решения типичных задач в области социальных отношений, адекватных возрасту обучающихся, межличностных отношений, включая отношения между людьми различных национальностей и вероисповеданий, возрастов и социальных групп; развитие социального кругозора и формирование познавательного интереса к изучению общественных дисциплин	1	47	42
6(2)	Выполнять несложные практические задания, основанные на ситуациях жизнедеятельности человека в разных сферах общества	1	31	25
7(1)	Освоение приемов работы с социально значимой информацией, ее осмысление; развитие способностей обучающихся делать необходимые выводы и давать обоснованные оценки социальным событиям и процессам; развитие социального кругозора и формирование познавательного интереса к изучению общественных дисциплин	2	62	71
7(2)	Находить, извлекать и осмысливать информацию различного характера, полученную из доступных источников (фотоизображений), систематизировать, анализировать полученные данные; применять полученную информацию для соотнесения собственного поведения и поступков других людей с нормами поведения,	1	60	70
8(1)	Формирование у обучающихся личностных представлений об основах российской гражданской идентичности, патриотизма, гражданственности, социальной ответственности, правового самосознания, толерантности, приверженности ценностям, закрепленным в Конституции Российской Федерации	1	53	67
8(2)	Формирование у обучающихся личностных представлений об основах российской гражданской идентичности, патриотизма, гражданственности, социальной ответственности, правового самосознания, толерантности, приверженности ценностям, закрепленным в Конституции Российской Федерации	3	26	38
8(3)	Характеризовать государственное устройство Российской Федерации, называть органы государственной власти страны; раскрывать достижения российского народа; осознавать значение патриотической позиции в укреплении нашего государства	1	35	47

<sup>1</sup> Вычисляется как отношение (в %) суммы всех набранных баллов за задание всеми участниками к произведению количества участников на максимальный балл за задание

## 7. ИСТОРИЯ

### 7.1. Спецификация проверочной работы по ИСТОРИИ

Проверочная работа нацелена на выявление овладения школьниками: базовыми историческими знаниями; опытом применения историко-культурного подхода к оценке социальных явлений; умением применять исторические знания для осмысления сущности общественных явлений; умением искать, анализировать, сопоставлять и оценивать содержащуюся в различных источниках информацию о событиях и явлениях прошлого.

КИМ ВПР для 6 класса посвящена истории России с древнейших времен до конца XV в. и истории Средних веков (история зарубежных стран с 476 г. н.э. до конца XV в.) с учетом объема изученного материала к моменту написания работы. В работе также проверялись знания истории, культуры родного края.

#### 7.1.1. Структура варианта проверочной работы

Работа состояла из 10 заданий.

Ответом к заданиям 1, 2, 8 и 9 являлась последовательность цифр, буква или слово (словосочетание).

Задания 3, 4, 6, 7 и 10 предполагали развернутый ответ.

Для выполнения задания 5 необходимо было работать с контурной картой.

#### 7.1.2. Кодификатор проверяемых элементов содержания и требований к уровню подготовки

В таблице 1 приведен кодификатор проверяемых элементов содержания.

Таблица 1

Код	Проверяемые элементы содержания
<b>1</b>	<b>История России</b>
1.1	Образование государства Русь. Первые русские князья
1.2	Русь при князе Владимире Святославиче. Принятие Русью христианства и его значение
1.3	Деятельность Ярослава Мудрого
1.4	Русь при Ярославичах. Деятельность Владимира Мономаха
1.5	Формирование системы земель – самостоятельных государств
1.6	Походы Батые на Русь
1.7	Ордена крестоносцев и борьба с их экспансией на западных границах Руси. Александр Невский
1.8	Ордынское владычество на Руси. Противостояние Твери и Москвы. Иван Калита
1.9	Московское государство при Дмитрии Донском. Куликовская битва. Закрепление первенствующего положения московских князей
1.10	Формирование единого Русского государства в XV в. Деятельность Ивана III. Присоединение Новгорода и Твери. Ликвидация зависимости от Орды
1.11	Культурное пространство Руси в IX–XV вв.
<b>2</b>	<b>История Средних веков</b>
2.1	Раннее Средневековье (V – середина XI в.)
2.2	Развитое Средневековье (середина XI – XIII в.)
2.3	Позднее Средневековье (XIV–XV вв.)
2.4	Культура Западной Европы в Средние века
2.5	Народы Азии, Америки и Африки в Средние века
<b>3</b>	<b>История родного края</b>

В таблице 2 приведен кодификатор проверяемых требований к уровню подготовки.

Таблица 2

Код	Проверяемые требования к уровню подготовки
<b>1</b>	<b>Мегапредметные</b>
1.1	Умение определять понятия, создавать обобщения, устанавливать аналогии, классифицировать,

		самостоятельно выбирать основания и критерии для классификации
	1.2	Умение устанавливать причинно-следственные связи, строить логическое рассуждение, умозаключение (индуктивное, дедуктивное и по аналогии) и делать выводы
	1.3	Умение создавать, применять и преобразовывать знаки и символы, модели и схемы для решения учебных и познавательных задач
	1.4	Смысловое чтение
	1.5	Умение осознанно использовать речевые средства в соответствии с задачей коммуникации; владение устной и письменной речью, монологической контекстной речью
	1.6	Умение оценивать правильность выполнения учебной задачи, собственные возможности ее решения
	1.7	Владение основами самоконтроля, самооценки, принятия решений и осуществления осознанного выбора в учебной и познавательной деятельности
<b>2</b>		<b>Предметные</b>
	2.1	Овладение базовыми историческими знаниями, а также представлениями о закономерностях развития человеческого общества в социальной, экономической, политической, научной и культурной сферах
	2.2	Умения искать, анализировать, сопоставлять и оценивать содержащуюся в различных источниках информацию о событиях и явлениях прошлого и настоящего
	2.3	Способность определять и аргументировать свое отношение к содержащейся в различных источниках информации о событиях и явлениях прошлого и настоящего
	2.4	Умение применять исторические знания для осмысления сущности общественных явлений
	2.5	Владение опытом историко-культурного, цивилизационного подхода к оценке социальных явлений, современных глобальных процессов
	2.6	Сформированность основ гражданской, этнонациональной, социальной, культурной самоидентификации личности обучающегося

### 7.1.3. Распределение заданий по основным разделам

Таблица 3

№	Проверяемые требования (умения)	Блоки ПООП ООО выпускник научится / получит возможность научиться	Код КЭС / КТ	Уровень сложности	Макс. балл за выполнение задания	Примерное время выполнения задания обуч-ся (в минутах)
1	Умение создавать, применять и преобразовывать знаки и символы, модели и схемы для решения учебных и познавательных задач	Работать с изобразительными историческими источниками, понимать и интерпретировать содержащуюся в них информацию	1.1–2.5/ 2.2	Б	2	3
2	Смысловое чтение	Проводить поиск информации в исторических текстах, материальных исторических памятниках Средневековья	1.1–2.5/ 2.2	Б	1	3
3	Умение определять понятия, создавать обобщения, устанавливать аналогии, классифицировать, самостоятельно выбирать основания и критерии для классификации; владение основами самоконтроля, самооценки, принятия решений и осуществления осознанного выбора в учебной и познавательной деятельности	Умение объяснять смысл основных хронологических понятий, терминов	1.1–2.5/ 2.1	Б	3	5
4	Умение осознанно использовать речевые средства в соответствии с задачей коммуникации; владение основами самоконтроля, самооценки, принятия решений и осуществления осознанного выбора в учебной и познавательной деятельности	Давать оценку событиям и личностям отечественной и всеобщей истории Средних веков	1.1–2.5/ 2.1	П	3	7

5	Умение создавать, применять и преобразовывать знаки и символы, модели и схемы для решения учебных и познавательных задач; владение основами самоконтроля, самооценки, принятия решений и осуществления осознанного выбора в учебной и познавательной деятельности	Использовать историческую карту как источник информации о территории, об экономических и культурных центрах Руси и других государств в Средние века, о направлениях крупнейших передвижений людей – походов, завоеваний, колонизаций и др.	1.1–2.5/ 2.2, 2.5	Б	1	5
6	Умение создавать, применять и преобразовывать знаки и символы, модели и схемы для решения учебных и познавательных задач; владение основами самоконтроля, самооценки, принятия решений и осуществления осознанного выбора в учебной и познавательной деятельности	Использовать историческую карту как источник информации о территории, об экономических и культурных центрах Руси и других государств в Средние века, о направлениях крупнейших передвижений людей – походов, завоеваний, колонизаций и др.	1.1–2.5/ 2.2	П	3	5
7	Умение устанавливать причинно-следственные связи, строить логическое рассуждение, умозаключение (индуктивное, дедуктивное и по аналогии) и делать выводы; владение основами самоконтроля, самооценки, принятия решений и осуществления осознанного выбора в учебной и познавательной деятельности	Объяснять причины и следствия ключевых событий отечественной и всеобщей истории Средних веков	1.1–2.5/ 2.4, 2.5	В	2	5
8	Умение объединять предметы и явления в группы по определенным признакам, сравнивать, классифицировать и обобщать факты и явления	Раскрывать характерные, существенные черты ценностей, господствовавших в средневековых обществах, религиозных воззрений, представлений средневекового человека о мире; сопоставлять развитие Руси и других стран в период Средневековья, показывать общие черты и особенности	3/ 2.5, 2.6	Б	1	3
9	Умение определять понятия, создавать обобщения, устанавливать аналогии, классифицировать, самостоятельно выбирать основания и критерии для классификации	Локализовать во времени общие рамки и события Средневековья, этапы становления и развития Российского государства	1.1–2.5/ 2.1	Б	1	3
10	Умение создавать обобщения, классифицировать, самостоятельно выбирать основания и критерии для классификации; сформированность важнейших культурно-исторических ориентиров для гражданской, этнонациональной, социальной, культурной самоидентификации личности	Реализация историко-культурологического подхода, формирующего способности к межкультурному диалогу, восприятию и бережному отношению к культурному наследию Родины	3/ 2.5, 2.6	П	3	5
<p><b>Всего заданий – 10, из них по уровню сложности: Б – 6; П – 3; В – 1.</b>  <b>Общее время выполнения работы – 60 мин.</b>  <b>Максимальный первичный балл – 20.</b></p>						

#### 7.1.4. Распределение заданий проверочной работы по уровню сложности

Таблица 4

№	Уровень сложности	Количество заданий	Максимальный первичный балл	Процент от максимального первичного балла
1	Базовый	6	9	45
2	Повышенный	3	9	45
3	Высокий	1	2	10
	<b>Итого</b>	<b>10</b>	<b>20</b>	<b>100</b>

#### 7.1.5. Система оценивания выполнения отдельных заданий

Задание 1 считалось выполненным верно и оценивалось 2 баллами, если правильно была указана последовательность цифр. Если в ответе допущена одна ошибка (в том числе написана лишняя цифра или не написана одна необходимая цифра), выставлялся 1 балл; если допущено две или более ошибок – 0 баллов.

Задание 2 считалось выполненным верно, если правильно была указана буква. Правильный ответ оценивался 1 баллом.

Задание 8 считалось выполненным верно и оценивалось 1баллом, если правильно была указана последовательность цифр.

Правильный ответ на задание 9 оценивался 1 баллом, если правильно было указано название города.

Задания с развернутым ответом и задание на работу с контурной картой оценивались в зависимости от полноты и правильности ответа в соответствии с критериями оценивания.

### 7.1.6. Шкала перевода баллов в оценки

Отметка	«2»	«3»	«4»	«5»
Баллы	0–5	6–10	11–15	16–20

### 7.1.7. Дополнительные материалы и оборудование

Дополнительные материалы и оборудование не требовались.

### 7.1.8. Рекомендации по подготовке к проверочной работе

Специальная подготовка к проверочной работе не требовалась.

## 7.2. Статистика общероссийских и региональных результатов ВПР по истории

### Степень выполнения заданий по истории (в % от числа участников) по МО

Таблица 5

АТЕ	Кол-во уч.	1	2	3	4	5	6(1)	6(2)	7	8	9	10(1)	10(2)
		2	1	3	3	1	1	2	2	1	1	1	2
<b>Вся выборка РФ</b>	<b>1227567</b>	70	82	50	45	72	60	34	32	87	56	77	51
<b>РСО-Алания</b>	<b>7437</b>	76	90	53	43	63	55	32	31	84	66	75	50
Алагирский район	329	77	89	46	37	72	51	34	28	82	60	74	52
Ардонский район	317	72	85	52	34	67	58	31	28	86	59	80	48
Дигорский район	193	67	88	58	37	73	55	24	28	87	74	79	51
Ирафский район	149	84	85	59	45	57	57	28	38	77	72	46	34
Кировский район	243	77	87	51	32	59	48	24	21	88	65	72	38
Моздокский район	989	68	87	40	34	64	45	24	22	80	49	71	46
Правобережный район	430	72	87	53	32	63	55	28	25	85	53	71	42
Пригородный район	898	72	86	57	40	53	45	29	27	78	61	59	40
РСО-Алания (региональное подчинение ГОУ и НЕГОУ)	715	81	93	63	53	73	67	48	45	80	76	83	62
г. Владикавказ	3174	78	92	55	48	63	59	33	34	87	72	80	54

### Степень выполнения заданий по истории (в % от числа участников) по ОО

Таблица 6

ОО	Кол-во уч.	1	2	3	4	5	6(1)	6(2)	7	8	9	10(1)	10(2)
		2	1	3	3	1	1	2	2	1	1	1	2
<b>Вся выборка РФ</b>	<b>1227567</b>	70	82	50	45	72	60	34	32	87	56	77	51
<b>РСО-Алания</b>	<b>7437</b>	76	90	53	43	63	55	32	31	84	66	75	50
<b>Алагирский район</b>	<b>329</b>	77	89	46	37	72	51	34	28	82	60	74	52
СП МКОУ СОШ №2 г. Алагира	14	68	79	26	45	57	43	36	25	50	21	50	32
СП МКОУ СОШ №3 г. Алагира	20	70	80	43	27	100	60	32	15	70	55	35	25
Филиал МКОУ СОШ с. Суадаг в с. Хаталдон	8	25	88	8	25	62	50	31	19	62	62	100	75
Филиал МКОУ СОШ с. Суадаг в с. Ногкау	5	60	80	80	67	80	40	20	20	80	80	100	40
Филиал МКОУ СОШ №5 г.Алагира в с. Бираганг	6	25	100	56	39	100	100	67	17	100	50	17	0
(sch153021) Филиал МКОУ СОШ п. Мизур ООШ п. Бурон	1	0	0	0	0	100	0	0	0	100	0	0	0
МКОУ ООШ п. Рамоново	10	35	100	47	17	60	50	30	40	60	60	60	45

МКОУ СОШ №2 г.Алагир	47	79	100	55	38	79	47	23	41	89	81	98	70
МКОУ СОШ №3 г.Алагир	74	97	97	54	49	92	62	49	36	97	88	88	70
МКОУ СОШ №5 г.Алагир	56	72	86	49	45	32	48	38	31	73	32	64	45
МКОУ СОШ п.В.Фиагдон	12	67	58	17	11	58	25	21	0	75	8	67	38
МКОУ СОШ с.Дзуарикау	15	80	87	27	40	67	73	20	27	87	47	80	47
МКОУ СОШ с. Майрамадаг	18	94	100	46	20	89	33	17	11	89	89	50	33
МКОУ СОШ пос. Мизур	14	86	100	36	10	93	29	11	0	79	71	86	29
МКОУ СОШ с. Суадаг	14	68	79	50	45	71	64	50	39	64	43	93	79
МКОУ СОШ с. Црау	15	77	67	40	22	53	33	27	13	93	27	53	40
<b>Ардонский район</b>	<b>317</b>	<b>72</b>	<b>85</b>	<b>52</b>	<b>34</b>	<b>67</b>	<b>58</b>	<b>31</b>	<b>28</b>	<b>86</b>	<b>59</b>	<b>80</b>	<b>48</b>
ООШ с. Рассвет филиал МБОУ СОШ №1 г. Ардона	1	100	0	0	0	100	0	0	0	100	0	100	50
МБОУ СОШ № 4 г.Ардона	40	94	95	70	56	72	85	36	41	95	85	88	44
МБОУ СОШ №1 г.Ардона	133	58	78	46	36	64	63	30	26	88	41	85	48
МБОУ СОШ №2 г.Ардона	20	92	100	47	12	80	30	20	20	85	75	70	32
МБОУ СОШ № 3 г.Ардона	25	88	96	77	19	52	28	10	6	84	72	92	48
МБОУ СОШ с.Кирово	12	42	92	67	36	67	58	42	33	67	50	50	33
МБОУ СОШ с.Коста	13	77	92	64	26	100	62	58	23	77	77	77	38
МБОУ СОШ с. Кадгарон	28	89	96	48	33	68	68	34	38	100	86	89	62
МБОУ СОШ с. Мичурино	11	100	100	30	42	55	64	45	55	82	100	100	100
МБОУ СОШ с.Фиагдон	8	69	75	54	33	75	50	38	44	62	25	88	62
МБОУ СОШ с.Нарт	13	38	69	46	26	62	31	23	15	69	46	23	23
МБОУ СОШ с.Красногор	13	85	69	33	23	62	31	23	15	69	54	54	46
<b>Дигорский район</b>	<b>193</b>	<b>67</b>	<b>88</b>	<b>58</b>	<b>37</b>	<b>73</b>	<b>55</b>	<b>24</b>	<b>28</b>	<b>87</b>	<b>74</b>	<b>79</b>	<b>51</b>
МКОУ ООШ №3. г. Дигоры	17	41	100	96	20	88	88	32	32	94	76	94	56
МКОУ ООШ №1 с.Дур-Дур	11	91	100	73	30	73	64	23	27	100	100	91	59
МКОУ ООШ с.Мостиздах	5	20	60	27	0	60	0	0	10	80	20	60	20
МКОУ ООШ с.Синдзикау	6	92	83	22	11	67	33	0	0	83	33	83	17
МКОУ ООШ. с. Урсдон	8	44	75	62	42	88	62	38	19	75	62	50	38
МКОУ СОШ №1 г.Дигоры	35	86	89	49	48	63	91	34	41	63	83	66	33
МКОУ СОШ №2 г.Дигоры	69	57	84	65	46	78	36	14	19	91	71	86	61
МКОУ СОШ №2 с.Дур-Дур	13	77	85	67	56	85	77	46	69	92	92	100	73
МКОУ СОШ с. Карман	11	55	82	39	27	45	64	50	50	100	27	91	73
МКОУ СОШ ст. Николаевской	18	94	100	31	13	67	22	14	14	100	94	56	36
<b>Ирафский район</b>	<b>149</b>	<b>84</b>	<b>85</b>	<b>59</b>	<b>45</b>	<b>57</b>	<b>57</b>	<b>28</b>	<b>38</b>	<b>77</b>	<b>72</b>	<b>46</b>	<b>34</b>
МКОУ СОШ с.Новый Урух	9	67	100	70	7	67	44	11	33	100	56	67	44
МКОУ СОШ с. Средний Урух	2	50	100	50	0	0	50	50	0	100	0	50	50
МБОУ СОШ с.Сурх-Дигора	6	50	100	61	72	100	50	17	17	100	100	17	17
МКОУ СОШ №1 с.Чикола	17	76	76	29	39	47	71	35	24	82	59	76	44
МКОУ СОШ №2 с.Чикола	39	100	100	57	50	95	85	41	53	77	97	49	41
МКОУ СОШ №3 с.Чикола	29	78	69	75	54	31	34	22	38	86	83	59	38
МКОУ СОШ с.Ахсарисар	5	90	80	87	40	40	20	20	40	100	60	40	40
МКОУ СОШ с.Лескен	24	88	75	47	35	58	42	19	27	46	38	0	0
МКОУ СОШ с.Махческ	2	0	50	100	50	50	50	0	25	0	50	0	25

МКОУ СОШ с.Советское	7	100	100	86	71	0	100	57	71	100	100	86	71
МКОУ СОШ с. Хазнидон	9	89	89	44	48	22	33	11	28	56	56	44	22
<b>Кировский район</b>	<b>243</b>	<b>77</b>	<b>87</b>	<b>51</b>	<b>32</b>	<b>59</b>	<b>48</b>	<b>24</b>	<b>21</b>	<b>88</b>	<b>65</b>	<b>72</b>	<b>38</b>
Филиал МКОУ СОШ №2 ст. Змейская СОШ с.Иран	6	67	83	39	33	50	50	25	17	83	83	100	33
Филиал МКОУ СОШ №2 ст.Змейская СОШ с.Ставд-Дорт	7	100	100	90	43	0	43	50	50	100	57	29	14
СП МКОУ СОШ с.Карджин	7	36	71	76	52	86	71	50	29	86	86	100	64
МКОУ СОШ №1 с.Эльхотово	36	65	75	25	27	78	72	36	28	86	86	69	28
МКОУ СОШ №2 с. Эльхотово	39	91	97	87	33	51	10	5	5	100	97	62	46
МКОУ СОШ №3 с.Эльхотово	40	75	75	17	18	55	25	11	14	80	30	75	44
МКОУ СОШ с.Дарг-Кох	10	30	60	40	13	90	50	10	15	100	20	50	40
МКОУ СОШ №1 ст. Змейская	30	77	97	54	59	70	80	52	25	73	20	93	45
МКОУ СОШ №2 ст. Змейская	35	96	100	70	40	51	49	21	31	100	100	63	23
МКОУ СОШ с. Карджин	21	83	95	32	3	76	71	17	26	90	62	76	26
МКОУ СОШ с. Комсомольское	12	62	83	81	50	8	33	17	17	67	42	75	62
<b>Моздокский район</b>	<b>989</b>	<b>68</b>	<b>87</b>	<b>40</b>	<b>34</b>	<b>64</b>	<b>45</b>	<b>24</b>	<b>22</b>	<b>80</b>	<b>49</b>	<b>71</b>	<b>46</b>
Отделение ООШ МБОУ СОШ ст.Павлодольской	22	68	77	39	47	86	36	14	14	82	32	73	52
МБОУ ООШ №6 г.Моздока	19	100	95	42	28	32	42	18	18	100	84	89	58
МБОУ ООШ с.Весёлое	18	97	94	48	33	33	50	31	6	67	94	83	44
МБОУ ООШ с.Киевского	17	38	71	29	12	47	29	15	18	76	12	29	26
МБОУ ООШ п.Калининский	27	100	85	38	4	37	33	15	17	100	0	81	35
МБОУ ООШ ст. Ново-Осетинской	6	58	67	0	22	83	50	25	17	100	17	83	42
МБОУ ООШ с.Раздольного	9	33	56	26	22	89	56	33	17	33	78	78	44
МБОУ ООШ п.Тельмана	5	90	100	40	0	80	0	0	0	100	60	60	40
МБОУ ООШ п. Советского	7	57	100	38	19	86	57	36	29	86	43	29	29
МБОУ ООШ с.Сухотского	10	65	80	70	23	100	30	25	10	70	50	80	80
МБОУ ООШ ст.Черноярской	11	32	36	42	9	9	27	14	0	64	9	73	59
МБОУ ООШ п.Садового	6	42	67	89	17	83	33	25	33	100	50	50	25
МБОУ СОШ №2 г.Моздока	82	52	89	36	45	72	35	16	22	85	32	79	43
МБОУ СОШ №3 г.Моздока	91	86	92	45	28	85	43	20	15	91	56	82	58
МБОУ СОШ №5 г. Моздока	18	36	94	43	17	61	56	25	25	94	89	78	47
МБОУ СОШ №7 г.Моздока	44	61	77	33	35	66	57	26	31	66	50	59	16
МБОУ СОШ №8 г.Моздока	77	66	88	39	41	58	43	29	26	70	58	56	26
МБОУ СОШ №108 г.Моздока	66	83	86	39	45	74	47	30	22	64	58	71	54
МБОУ СОШ с.Виноградное	18	81	94	30	37	22	39	11	17	83	56	56	25
МБОУ СОШ №1 с.Кизляр	53	55	87	45	35	55	42	25	12	70	47	43	20
МБОУ СОШ №2 с.Кизляр	75	77	95	51	36	36	40	22	16	93	67	59	46
МБОУ СОШ ст.Луковской	65	62	83	23	29	58	52	27	30	85	55	88	51
МБОУ СОШ ст.Павлодольской	28	57	68	35	27	39	39	16	7	82	7	57	38
МБОУ СОШ с.Предгорное	6	67	100	78	0	17	50	17	8	83	100	100	75
МБОУ СОШ п.Притеречного	18	56	83	48	24	100	44	25	25	83	17	94	75
МБОУ СОШ ст. Терской	27	81	93	48	14	100	22	22	11	93	19	44	37

МБОУ СОШ с. Троицкого	52	43	94	33	42	79	58	28	40	85	54	100	91
МБОУ СОШ с.Хурикау	12	46	75	44	44	100	67	33	42	50	33	17	4
МБОУ СОШ №1 г.Моздока	59	85	95	64	71	76	75	52	58	80	61	86	71
МБОУ ШИ г. Моздока	41	59	78	20	13	54	29	9	9	73	46	80	43
<b>Правобережный район</b>	<b>430</b>	<b>72</b>	<b>87</b>	<b>53</b>	<b>32</b>	<b>63</b>	<b>55</b>	<b>28</b>	<b>25</b>	<b>85</b>	<b>53</b>	<b>71</b>	<b>42</b>
МКОУ СОШ №2 г. Беслана	35	56	77	30	19	37	57	33	14	89	51	74	41
МКОУ СОШ №3 г. Беслана	19	82	89	70	14	58	26	18	11	89	84	79	45
МКОУ СОШ №4 г. Беслана	75	63	87	73	39	16	32	15	17	89	27	81	49
МКОУ СОШ № 5 г. Беслана	37	88	100	48	22	78	46	22	14	68	70	86	55
МКОУ СОШ №6 г. Беслана	75	89	93	56	25	95	60	15	19	97	64	59	25
МКОУ СОШ № 7 г. Беслана	26	77	85	50	40	62	69	38	33	50	42	27	15
МКОУ СОШ с.Брут	9	83	100	74	26	89	44	39	17	100	100	67	44
МКОУ СОШ с.Заманкул	16	22	81	21	29	100	44	22	34	50	19	62	44
МКОУ СОШ с.Зильги	22	86	100	70	38	18	91	57	68	95	91	77	52
МКОУ СОШ с.Новый Батако	18	89	94	37	9	83	28	11	6	89	39	44	17
МКОУ СОШ с.Ольгинское	20	52	75	48	77	85	60	50	32	90	40	100	98
МКОУ СОШ с. Раздзог	5	100	100	53	47	100	100	70	90	100	100	100	0
МКОУ СОШ с.Батако	4	25	75	25	8	75	50	12	62	75	0	100	62
МКОУ СОШ с. Фарн	6	50	67	56	33	67	67	50	33	83	0	67	8
МКОУ СОШ с. Хумалаг	30	70	63	33	36	83	60	17	28	93	60	70	55
МКОУ СОШ с. Цалык	13	69	92	62	69	77	92	77	42	85	69	62	58
МКОШИ г.Беслана	20	65	95	45	37	60	100	48	45	85	50	80	25
<b>Пригородный район</b>	<b>898</b>	<b>72</b>	<b>86</b>	<b>57</b>	<b>40</b>	<b>53</b>	<b>45</b>	<b>29</b>	<b>27</b>	<b>78</b>	<b>61</b>	<b>59</b>	<b>40</b>
СП МБОУ СОШ №2 с.Гизель МБОУ ООШ с.Кобан	1	0	0	67	67	0	0	50	0	100	0	100	100
МБОУ ООШ с. Сунжа	28	100	89	48	64	54	71	34	36	57	71	82	70
МБОУ ООШ с. Даргавс	4	75	100	92	67	50	75	50	88	100	75	100	100
МБОУ СОШ №1 с. Октябрьское	71	72	85	82	25	13	44	40	41	52	55	48	15
МБОУ СОШ № 2 с. Октябрьское	28	52	89	29	26	86	89	45	52	75	75	64	38
МБОУ ООШ п. Алханчурт	16	88	100	29	60	56	75	34	41	94	94	38	25
МБОУ СОШ№1 ст.Архонская	64	91	89	49	38	42	52	26	16	94	77	62	37
МБОУ СОШ №2 ст.Архонская	48	66	79	35	47	54	42	24	26	62	38	62	50
МБОУ СОШ №1 с. Гизель	26	52	88	86	36	58	31	25	25	77	27	42	29
МБОУ СОШ № 2 с.Гизель	26	88	100	71	33	77	50	23	17	100	85	92	71
МБОУ СОШ с. Дачное	28	93	93	67	26	57	29	29	23	82	57	57	50
МБОУ СОШ №1 с. Камбилеевское	85	78	88	48	34	45	36	21	18	73	61	54	44
МБОУ СОШ с.Комгарон	11	59	82	67	39	9	73	23	36	73	73	82	73
МБОУ СОШ с. Куртат	10	95	90	63	30	20	30	35	40	100	70	70	70
МБОУ СОШ с. Майское	78	60	83	77	77	76	37	31	35	79	38	85	66
МБОУ СОШ с.Михайловское	55	96	96	56	39	53	58	37	23	96	76	80	53
МБОУ СОШ № 1 с.Ногир	43	24	47	50	63	81	33	13	30	56	37	77	40
МБОУ СОШ №2 с.Ногир	18	56	72	41	24	50	6	14	14	56	11	61	6
МБОУ СОШ с. Сунжа	70	79	96	60	33	43	31	21	14	90	66	23	17

МБОУ СОШ №1 с.Тарское	22	68	77	27	21	82	64	18	5	77	77	23	16
МБОУ СОШ №1 с. Чермен	6	75	100	28	11	33	67	17	0	100	100	83	0
МБОУ СОШ №2 с. Чермен	19	58	100	44	39	21	53	42	32	95	74	79	58
МБОУ СОШ №3 с. Чермен	76	63	82	59	22	61	30	27	15	82	57	29	16
МБОУ СОШ №2 с.Тарское	7	86	100	100	100	57	14	14	14	86	71	14	14
МБОУ СОШ с. Донгарон	11	95	73	70	48	18	45	32	41	91	91	55	50
МБОУ СОШ с. Нижняя Саниба	12	92	100	53	72	83	75	25	54	83	92	92	79
МБОУ СОШ с.Верхняя Саниба	3	100	100	44	0	33	67	0	33	100	100	100	67
МБОУ СОШ с. Ир	12	67	75	64	28	100	58	38	17	58	67	58	29
МБОУ СОШ с.Новое	20	55	80	38	40	70	75	65	68	90	80	85	35
<b>РСО-Алания (региональное подчинение ГОУ и НЕГОУ)</b>	<b>715</b>	<b>81</b>	<b>93</b>	<b>63</b>	<b>53</b>	<b>73</b>	<b>67</b>	<b>48</b>	<b>45</b>	<b>80</b>	<b>76</b>	<b>83</b>	<b>62</b>
ГБОУ РФМЛИ (Филиал с.Мацута)	2	75	100	83	67	100	100	75	75	100	100	100	100
ФГКОУ СКВБУ	31	77	97	73	68	97	65	47	37	58	45	87	79
ГБОУ СОШ №47	101	84	91	74	53	75	71	44	41	88	77	90	66
ГБОУ "Гимназия "Диалог"	68	73	93	63	63	75	91	65	51	82	90	88	64
ГБОУ СОШ г.Беслана	114	73	83	60	32	49	44	31	29	79	57	76	42
ГБОУ СОШ №8 г.Беслана	78	87	96	51	54	69	72	47	50	91	87	72	56
ГБОУ РЛИ	72	86	94	47	42	75	51	34	35	61	71	90	81
ГБОУ РФМЛИ	109	84	99	93	85	74	88	83	83	76	94	93	80
ГКОУ ШИ г.Владикавказа	53	81	92	48	50	92	51	34	27	92	64	60	63
ГКОУ ШИ г.Алагир	21	79	81	33	17	90	76	33	45	86	81	62	19
ГКОУ СШИ с.Гизель	31	100	97	42	43	61	74	34	35	100	90	94	53
ЧОУ ВНСОШ	14	57	93	57	43	79	57	36	29	57	43	57	29
ЧОУ ВГЛ	15	93	100	67	49	73	67	43	33	87	100	100	67
АНО "Институт цивилизации"	6	67	100	33	50	100	50	50	17	50	67	83	75
<b>г. Владикавказ</b>	<b>3174</b>	<b>78</b>	<b>92</b>	<b>55</b>	<b>48</b>	<b>63</b>	<b>59</b>	<b>33</b>	<b>34</b>	<b>87</b>	<b>72</b>	<b>80</b>	<b>54</b>
МБОУ СОШ №1	13	46	69	33	5	69	38	31	12	85	69	54	46
МБОУ СОШ №3	111	92	98	77	80	81	67	47	72	87	88	80	67
МБОУ СОШ №6	31	100	100	83	66	13	84	68	40	97	77	29	10
МБОУ СОШ №8	31	94	94	57	72	90	68	56	66	97	61	55	50
МБОУ СОШ №13	43	94	98	63	64	74	72	41	48	95	74	98	64
МБОУ СОШ №14	34	79	100	59	38	85	62	28	50	97	88	82	62
МБОУ СОШ №15	78	74	97	56	42	74	45	13	15	92	74	92	67
МБОУ СОШ № 17	53	98	100	31	35	81	38	14	22	98	58	89	36
МБОУ СОШ №19	4	50	100	58	42	50	75	50	12	50	100	75	75
МБОУ СОШ №21	56	94	91	57	45	55	50	34	20	84	52	77	43
МБОУ СОШ №22	98	74	89	36	26	34	44	23	14	90	63	79	50
МБОУ СОШ №24	44	66	91	23	27	7	64	25	22	70	75	73	27
МБОУ СОШ №25	64	94	97	71	54	69	36	16	35	94	91	62	51
МБОУ СОШ №26	74	88	89	46	39	80	66	33	37	86	59	82	52
МБОУ СОШ №27	65	75	88	44	30	34	37	16	25	82	51	63	48
МБОУ СОШ №28	89	72	85	48	49	53	64	31	26	84	76	91	30

МБОУ СОШ №30	105	75	90	55	47	47	53	32	30	81	58	93	63
МБОУ СОШ №31	66	70	77	40	34	58	76	27	27	80	45	71	30
МБОУ СОШ №33	22	73	91	61	59	73	86	66	41	73	82	77	50
МБОУ СОШ № 34	75	82	95	36	73	35	92	29	78	92	68	72	63
МБОУ СОШ №36	72	58	96	48	43	46	67	48	44	61	65	62	41
МБОУ СОШ №37	50	83	82	61	56	48	74	52	37	76	60	56	39
МБОУ СОШ № 38	173	96	97	74	70	35	43	39	26	90	76	86	70
МБОУ СОШ №39	54	72	98	77	72	50	70	67	61	67	94	67	60
МБОУ СОШ №40	82	85	93	43	21	76	34	21	22	91	80	77	32
МБОУ СОШ №41	110	84	91	65	59	66	63	45	51	88	87	84	70
МБОУ СОШ №42	153	79	95	42	31	72	72	17	27	95	70	81	41
МБОУ СОШ №43	69	73	83	38	25	88	59	41	31	78	49	77	51
МБОУ СОШ №44	173	54	94	63	56	62	69	48	33	94	88	95	55
МБОУ СОШ №46	147	84	95	56	39	77	60	16	27	96	73	82	54
МБОУ СОШ №48	47	74	89	50	34	26	51	17	14	62	38	85	43
МБОУ СОШ № 50	35	60	89	47	31	83	46	21	30	74	23	51	39
МБОУ СОШ с.Балта	10	70	100	73	30	30	30	15	10	90	80	70	60
МАОУ БСОШ №7	131	76	89	48	53	86	61	26	31	97	63	94	72
МБОУ СОШ №11	111	99	100	64	56	99	57	54	33	100	99	73	54
МБОУ СОШ №18	93	78	99	56	24	80	37	13	17	88	69	73	27
МБОУ СОШ № 29	45	88	80	84	53	44	38	21	18	98	91	69	59
МБОУ гимназия №4	56	30	70	36	39	54	55	18	14	66	14	80	67
МБОУ гимназия №5	144	73	97	64	55	72	55	23	30	92	83	88	65
МБОУ гимназия №16	56	76	88	59	55	77	55	38	35	73	79	88	76
МБОУ гимназия №45	112	65	86	52	45	38	56	38	48	62	71	88	71
МБОУ - лицей г.Владикавказ	95	88	95	60	59	91	96	64	65	93	87	93	69

### Распределение первичных баллов по вариантам

Таблица 7

Вариант	0	1	2	3	4	5	6	7	8	9	10	11	12	13	14	15	16	17	18	19	20	Кол-во уч.
1														1								1
2					1		2	2	1	1	1	2	1	2	2	1	1	1				18
3	9	35	42	56	83	97	308	297	291	259	259	356	331	259	219	198	187	181	122	75	56	3720
4	11	26	47	54	78	58	296	256	254	284	266	329	330	280	285	204	216	160	108	94	59	3695
5								1													1	2
14																1						1
<b>Комплект</b>	<b>20</b>	<b>61</b>	<b>89</b>	<b>110</b>	<b>162</b>	<b>155</b>	<b>606</b>	<b>556</b>	<b>546</b>	<b>544</b>	<b>526</b>	<b>687</b>	<b>662</b>	<b>542</b>	<b>506</b>	<b>404</b>	<b>404</b>	<b>342</b>	<b>230</b>	<b>169</b>	<b>116</b>	<b>7437</b>

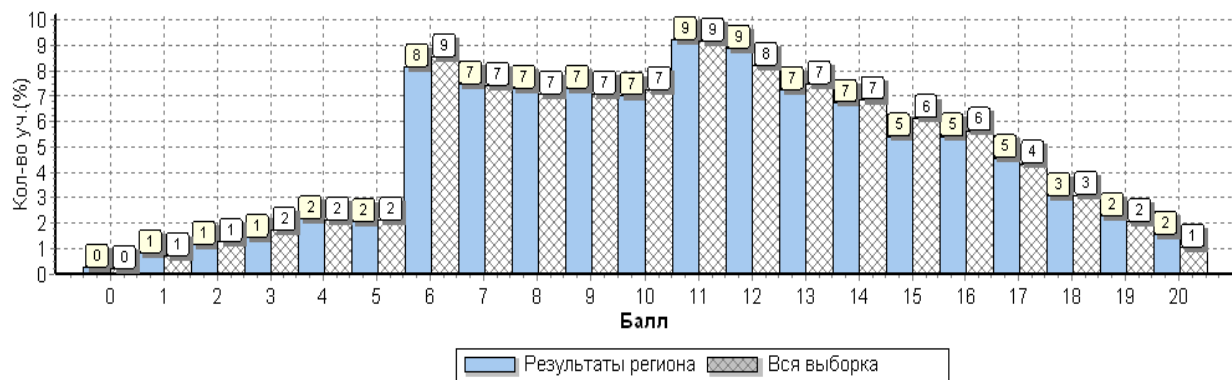


Рис.1 Общая гистограмма первичных баллов по истории

Степень выполнения заданий группами учащихся по истории (в % от числа участников)

Таблица 8

Регион	Кол-во уч.	1	2	3	4	5	6(1)	6(2)	7	8	9	10(1)	10(2)
		2	1	3	3	1	1	2	2	1	1	1	2
<b>Вся выборка РФ</b>	<b>1227567</b>	<b>70</b>	<b>82</b>	<b>50</b>	<b>45</b>	<b>72</b>	<b>60</b>	<b>34</b>	<b>32</b>	<b>87</b>	<b>56</b>	<b>77</b>	<b>51</b>
<b>PCO-Алания</b>	<b>7437</b>	<b>76</b>	<b>90</b>	<b>53</b>	<b>43</b>	<b>63</b>	<b>55</b>	<b>32</b>	<b>31</b>	<b>84</b>	<b>66</b>	<b>75</b>	<b>50</b>
Ср.% вып. уч. гр.баллов 2	597	33	57	15	3	27	8	2	2	50	14	30	9
Ср.% вып. уч. гр.баллов 3	2778	68	88	38	21	53	33	12	12	81	52	64	31
Ср.% вып. уч. гр.баллов 4	2801	85	94	63	53	72	69	38	36	88	78	85	61
Ср.% вып. уч. гр.баллов 5	1261	92	99	86	86	85	95	77	75	95	92	97	86

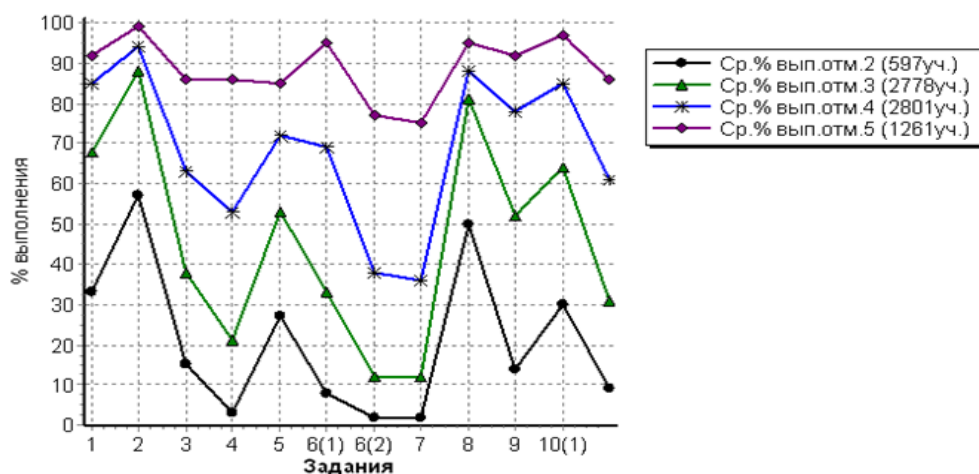


Рис.2 Средний процент выполнения заданий по истории группами учащихся

Статистика распределения результатов по истории по отметкам

Таблица 9

Регион	Кол-во уч.	Распределение групп баллов в %			
		2	3	4	5
<b>Вся выборка РФ</b>	<b>1227567</b>	<b>8.3</b>	<b>37.5</b>	<b>38</b>	<b>16.3</b>
<b>PCO-Алания</b>	<b>7437</b>	<b>8</b>	<b>37.4</b>	<b>37.7</b>	<b>17</b>

Столбец "Распределение групп баллов в %": Если группа баллов «2» более 50%(успеваемость менее 50%), соотв. ячейка графы «2» маркируется цветом; Если кол-во учеников в группах баллов «5» и «4» в сумме более 50%(кач-во знаний более 50%), соотв. ячейки столбцов «4» и «5» маркируются жирным шрифтом.



Рис. 3 Общая гистограмма отметок по истории

### Распределение отметок по вариантам

Таблица 10

Вариант	Отметка				Кол-во уч.
	2	3	4	5	
1			1		1
2	1	7	8	2	18
3	322	1414	1363	621	3720
4	274	1356	1428	637	3695
5		1		1	2
14			1		1
<b>Комплект</b>	<b>597</b>	<b>2778</b>	<b>2801</b>	<b>1261</b>	<b>7437</b>

### Статистика по отметкам по истории по МО

Таблица 11

АТЕ	Кол-во уч.	Распределение групп баллов в %				Средняя отметка
		2	3	4	5	
<b>Вся выборка РФ</b>	1227567	8.3	37.5	<b>38</b>	<b>16.3</b>	
<b>РСО-Алания</b>	<b>7437</b>	<b>8</b>	<b>37.4</b>	<b>37.7</b>	<b>17</b>	<b>3,6</b>
Алагирский район	329	10.9	38.9	<b>33.4</b>	<b>16.7</b>	3,6
Ардонский район	317	9.1	41	34.4	15.5	3,6
Дигорский район	193	5.7	39.9	<b>40.4</b>	<b>14</b>	3,6
Ирафский район	149	10.7	35.6	<b>38.9</b>	<b>14.8</b>	3,6
Кировский район	243	10.3	46.1	34.2	9.5	3,4
Моздокский район	989	15.6	44.6	29.8	10	3,3
Правобережный район	430	8.6	47.2	31.6	12.6	3,5
Пригородный район	898	10.6	42.9	35.6	10.9	3,5
г.Владикавказ	3174	4.8	34.3	<b>42.3</b>	<b>18.6</b>	3,7
<b>РСО-Алания (региональное подчинение ГОУ и НЕГОУ)</b>	<b>715</b>	<b>6</b>	<b>22.4</b>	<b>37.5</b>	<b>34.1</b>	<b>4,0</b>

Столбец "Распределение групп баллов в %": Если группа баллов «2» более 50%(успеваемость менее 50%), соотв. ячейка графы «2» маркируется цветом; Если кол-во учеников в группах баллов «5» и «4» в сумме более 50%(кач-во знаний более 50%), соотв. ячейки столбцов «4» и «5» маркируются жирным шрифтом

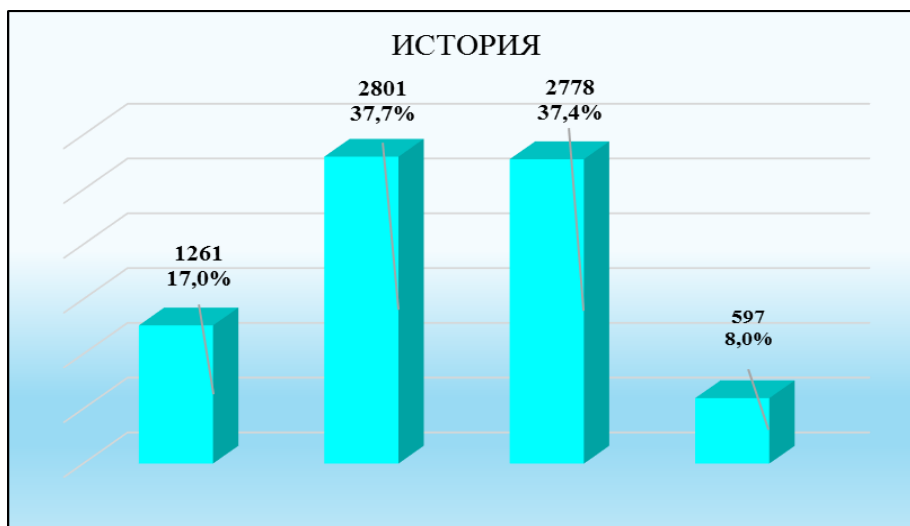


Рис.4 Распределение отметок по истории по РСО-А

Статистика по отметкам по истории по ОО

Таблица 12

ОО	Кол-во уч-ов	2		3		4		5		Средняя отметка
		чел.	%	чел.	%	чел.	%	чел.	%	
(sch150001) СП МКОУ СОШ №2 г. Алагир	14	5	35,7	2	14,3	5	35,7	2	14,3	3,3
(sch150002) МКОУ СОШ №2 г.Алагир	47	0	0,0	18	38,3	21	<b>44,7</b>	8	<b>17,0</b>	3,8
(sch150003) МКОУ СОШ №3 г.Алагир	74	1	1,4	20	27,0	29	<b>39,2</b>	24	<b>32,4</b>	4,0
(sch150004) СП МКОУ СОШ №3 г. Алагир	20	2	10,0	11	55,0	7	35,0	0	0,0	3,3
(sch150005) МКОУ СОШ №5 г.Алагир	56	6	10,7	27	48,2	14	25,0	9	16,1	3,5
(sch150007) МКОУ СОШ с. Црау	15	3	20,0	7	46,7	4	26,7	1	6,7	3,2
(sch150008) МКОУ СОШ с. Суадаг	14	1	7,1	5	35,7	4	<b>28,6</b>	4	<b>28,6</b>	3,8
(sch150009) МКОУ СОШ с.Дзуарикау	15	2	13,3	6	40,0	6	40,0	1	6,7	3,4
(sch150010) МКОУ СОШ с. Майрамадаг	18	2	11,1	8	44,4	6	33,3	2	11,1	3,4
(sch150013) МКОУ СОШ п.В.Фиагдон	12	5	41,7	5	41,7	2	16,7	0	0,0	2,8
(sch150014) Филиал МКОУ СОШ с. Суадаг в с. Хагалдон	8	2	25,0	3	37,5	3	37,5	0	0,0	3,1
(sch150015) Филиал МКОУ СОШ с. Суадаг в с. Ногкау	5	0	0,0	2	40,0	2	<b>40,0</b>	1	<b>20,0</b>	3,8
(sch153020) Филиал МКОУ СОШ №5 г.Алагир в с. Бирагзанг	6	1	16,7	2	33,3	3	50,0	0	0,0	3,3
(sch153021) Филиал МКОУ СОШ п. Мизур ООШ п. Бурон	1	1	100,0	0	0,0	0	0,0	0	0,0	2,0
(sch153022) МКОУ СОШ п. Мизур	14	0	0,0	12	85,7	2	14,3	0	0,0	3,1
(sch156009) МКОУ ООШ п. Рамоново	10	5	50,0	0	0,0	2	20,0	3	30,0	3,3
<b>Алагирский район</b>	<b>329</b>	<b>36</b>	<b>10,9</b>	<b>128</b>	<b>38,9</b>	<b>110</b>	<b>33,4</b>	<b>55</b>	<b>16,7</b>	<b>3,6</b>
(sch150017) МБОУ СОШ №1 г.Ардона	133	8	6,0	63	47,4	50	37,6	12	9,0	3,5
(sch150019) МБОУ СОШ № 3 г.Ардона	25	2	8,0	11	44,0	10	40,0	2	8,0	3,5
(sch150020) МБОУ СОШ № 4 г.Ардона	40	0	0,0	12	30,0	16	<b>40,0</b>	12	<b>30,0</b>	4,0
(sch150021) МБОУ СОШ с. Кадгарон	28	2	7,1	9	32,1	10	<b>35,7</b>	7	<b>25,0</b>	3,8
(sch150022) МБОУ СОШ с.Красногор	13	3	23,1	6	46,2	3	23,1	1	7,7	3,2
(sch150023) МБОУ СОШ с.Кирово	12	3	25,0	4	33,3	2	16,7	3	25,0	3,4
(sch150024) МБОУ СОШ с.Коста	13	2	15,4	3	23,1	5	<b>38,5</b>	3	<b>23,1</b>	3,7

ОО	Кол-во уч-ов	2		3		4		5		Средняя отметка
		чел.	%	чел.	%	чел.	%	чел.	%	
(sch150026) МБОУ СОШ с.Нарт	13	5	38,5	4	30,8	4	30,8	0	0,0	2,9
(sch150027) МБОУ СОШ с.Фиагдон	8	2	25,0	2	25,0	2	25,0	2	25,0	3,5
(sch153013) МБОУ СОШ №2 г.Ардона	20	2	10,0	11	55,0	4	20,0	3	15,0	3,4
(sch153014) МБОУ СОШ с. Мичурино	11	0	0,0	4	36,4	3	<b>27,3</b>	4	<b>36,4</b>	4,0
(sch153015) ООШ с. Рассвет филиал МБОУ СОШ №1 г.Ардона	1	0	0,0	1	100,0	0	0,0	0	0,0	3,0
<b>Ардонский район</b>	<b>317</b>	<b>29</b>	<b>9,1</b>	<b>130</b>	<b>41,0</b>	<b>109</b>	<b>34,4</b>	<b>49</b>	<b>15,5</b>	<b>3,6</b>
(sch150028) МКОУ СОШ №1 г.Дигоры	35	0	0,0	16	45,7	13	<b>37,1</b>	6	<b>17,1</b>	3,7
(sch150029) МКОУ СОШ №2 г.Дигоры	69	2	2,9	26	37,7	35	<b>50,7</b>	6	<b>8,7</b>	3,7
(sch150031) МКОУ ООШ с. Урсдон	8	1	12,5	3	37,5	3	37,5	1	12,5	3,5
(sch150035) МКОУ СОШ №2 с.Дур-Дур	13	0	0,0	3	23,1	4	<b>30,8</b>	6	<b>46,2</b>	4,2
(sch150036) МКОУ СОШ ст. Николаевской	18	1	5,6	13	72,2	4	22,2	0	0,0	3,2
(sch153026) МКОУ ООШ №1 с.Дур-Дур	11	1	9,1	2	18,2	6	<b>54,5</b>	2	<b>18,2</b>	3,8
(sch153027) МКОУ СОШ с. Карман	11	3	27,3	3	27,3	1	9,1	4	36,4	3,5
(sch153028) МКОУ ООШ с.Мостиздах	5	2	40,0	3	60,0	0	0,0	0	0,0	2,6
(sch153029) МКОУ ООШ с.Синдзикау	6	1	16,7	4	66,7	1	16,7	0	0,0	3,0
(sch156014) МКОУ ООШ г. Дигоры	17	0	0,0	4	23,5	11	<b>64,7</b>	2	<b>11,8</b>	3,9
<b>Дигорский район</b>	<b>193</b>	<b>11</b>	<b>5,7</b>	<b>77</b>	<b>39,9</b>	<b>78</b>	<b>40,4</b>	<b>27</b>	<b>14,0</b>	<b>3,6</b>
(sch150038) МКОУ СОШ №1 с.Чикола	17	3	17,6	5	29,4	8	<b>47,1</b>	1	<b>5,9</b>	3,4
(sch150040) МКОУ СОШ №3 с.Чикола	29	3	10,3	8	27,6	14	<b>48,3</b>	4	<b>13,8</b>	3,7
(sch150041) МКОУ СОШ с.Советское	7	0	0,0	1	14,3	1	<b>14,3</b>	5	<b>71,4</b>	4,6
(sch153032) МКОУ СОШ №2 с.Чикола	39	0	0,0	8	20,5	22	<b>56,4</b>	9	<b>23,1</b>	4,0
(sch153034) МКОУ СОШ с.Лескен	24	8	33,3	11	45,8	4	16,7	1	4,2	2,9
(sch153033) МКОУ СОШ с.Ахсарисар	5	0	0,0	3	60,0	1	20,0	1	20,0	3,6
(sch153035) МКОУ СОШ с.Махческ	2	0	0,0	2	100,0	0	0,0	0	0,0	3,0
(sch153037) МКОУ СОШ с.Новый Урух	9	0	0,0	6	66,7	2	22,2	1	11,1	3,4
(sch153038) МКОУ СОШ с. Средний Урух	2	0	0,0	2	100,0	0	0,0	0	0,0	3,0
(sch153040) МБОУ СОШ с.Сурх-Дигора	6	0	0,0	3	50,0	3	50,0	0	0,0	3,5
(sch153042) МКОУ СОШ с. Хазнидон	9	2	22,2	4	44,4	3	33,3	0	0,0	3,1
<b>Ирафский район</b>	<b>149</b>	<b>16</b>	<b>10,7</b>	<b>53</b>	<b>35,6</b>	<b>58</b>	<b>38,9</b>	<b>22</b>	<b>14,8</b>	<b>3,6</b>
(sch150050) МКОУ СОШ №1 с.Эльхотово	36	4	11,1	19	52,8	12	33,3	1	2,8	3,3
(sch150053) МКОУ СОШ №1 ст.Змейская	30	0	0,0	12	40,0	13	<b>43,3</b>	5	<b>16,7</b>	3,8
(sch150054) МКОУ СОШ №2 ст.Змейская	35	2	5,7	16	45,7	9	25,7	8	22,9	3,7
(sch153046) МКОУ СОШ №2 с.Эльхотово	39	2	5,1	12	30,8	23	<b>59,0</b>	2	<b>5,1</b>	3,6
(sch153047) МКОУ СОШ №3 с.Эльхотово	40	11	27,5	21	52,5	6	15,0	2	5,0	3,0
(sch153048) МКОУ СОШ с.Дарг-Кох	10	1	10,0	7	70,0	2	20,0	0	0,0	3,1
(sch153049) Филиал МКОУ СОШ №2 ст. Змейская СОШ с.Иран	6	1	16,7	2	33,3	3	50,0	0	0,0	3,3
(sch153051) МКОУ СОШ с. Карджин	21	2	9,5	16	76,2	1	4,8	2	9,5	3,1
(sch153052) МКОУ СОШ с. Комсомольское	12	1	8,3	4	33,3	5	<b>41,7</b>	2	<b>16,7</b>	3,7
(sch156015) Филиал МКОУ СОШ №2 ст.Змейская СОШ с.Ставд-Дорт	7	0	0,0	3	42,9	3	<b>42,9</b>	1	<b>14,3</b>	3,7

ОО	Кол-во уч-ов	2		3		4		5		Средняя отметка
		чел.	%	чел.	%	чел.	%	чел.	%	
(sch156016) СП МКОУ СОШ с.Карджин	7	1	14,3	0	0,0	6	<b>85,7</b>	0	<b>0,0</b>	3,7
<b>Кировский район</b>	<b>243</b>	<b>25</b>	<b>10,3</b>	<b>112</b>	<b>46,1</b>	<b>83</b>	<b>34,2</b>	<b>23</b>	<b>9,5</b>	<b>3,4</b>
(sch150058) МБОУ СОШ №2 г.Моздока	82	14	17,1	36	43,9	26	31,7	6	7,3	3,3
(sch150059) МБОУ СОШ №3 г.Моздока	91	9	9,9	38	41,8	32	35,2	12	13,2	3,5
(sch150060) МБОУ СОШ №5 г. Моздока	18	3	16,7	10	55,6	4	22,2	1	5,6	3,2
(sch150062) МБОУ СОШ №8 г.Моздока	77	21	27,3	22	28,6	26	33,8	8	10,4	3,3
(sch150063) МБОУ СОШ №108 г.Моздока	66	7	10,6	31	47,0	22	33,3	6	9,1	3,4
(sch150064) МБОУ СОШ ст.Луковской	65	17	26,2	18	27,7	25	38,5	5	7,7	3,3
(sch150065) МБОУ СОШ п.Притеречного	18	1	5,6	10	55,6	5	27,8	2	11,1	3,4
(sch150066) МБОУ СОШ ст.Павлодольской	28	7	25,0	16	57,1	5	17,9	0	0,0	2,9
(sch150067) МБОУ СОШ с.Троицкого	52	0	0,0	29	55,8	16	30,8	7	13,5	3,6
(sch150068) МБОУ СОШ ст. Терской	27	4	14,8	15	55,6	4	14,8	4	14,8	3,3
(sch150069) МБОУ СОШ №1 с.Кизляр	53	9	17,0	24	45,3	20	37,7	0	0,0	3,2
(sch150070) МБОУ СОШ №2 с.Кизляр	75	10	13,3	35	46,7	22	29,3	8	10,7	3,4
(sch150071) МБОУ СОШ с.Виноградное	18	5	27,8	9	50,0	3	16,7	1	5,6	3,0
(sch153057) МБОУ СОШ №7 г.Моздока	44	9	20,5	23	52,3	10	22,7	2	4,5	3,1
(sch153059) МБОУ ООШ с.Весёлое	18	0	0,0	10	55,6	6	33,3	2	11,1	3,6
(sch153060) МБОУ ООШ с.Киевского	17	7	41,2	8	47,1	1	5,9	1	5,9	2,8
(sch153062) МБОУ ООШ ст.Ново-Осетинской	6	1	16,7	4	66,7	0	0,0	1	16,7	3,2
(sch153063) Отделение ООШ МБОУ СОШ ст.Павлодольской	22	4	18,2	8	36,4	7	31,8	3	13,6	3,4
(sch153064) МБОУ СОШ с.Предгорное	6	0	0,0	3	50,0	3	50,0	0	0,0	3,5
(sch153065) МБОУ ООШ с.Раздольного	9	3	33,3	3	33,3	3	33,3	0	0,0	3,0
(sch153068) МБОУ ООШ с.Сухотского	10	2	20,0	3	30,0	3	30,0	2	20,0	3,5
(sch153069) МБОУ СОШ с.Хурикау	12	2	16,7	7	58,3	3	25,0	0	0,0	3,1
(sch156002) МБОУ ООШ №6 г.Моздока	19	2	10,5	8	42,1	8	42,1	1	5,3	3,4
(sch156003) МБОУ ООШ п.Тельмана	5	1	20,0	3	60,0	1	20,0	0	0,0	3,0
(sch156005) МБОУ ООШ ст.Черноярской	11	4	36,4	5	45,5	2	18,2	0	0,0	2,8
(sch156007) МБОУ ООШ п. Советского	7	0	0,0	5	71,4	1	14,3	1	14,3	3,4
(sch156010) МБОУ ООШ п.Калининский	27	2	7,4	19	70,4	6	22,2	0	0,0	3,1
(sch156017) МБОУ СОШ №1 г.Моздока	59	2	3,4	8	13,6	23	<b>39,0</b>	26	<b>44,1</b>	4,2
(sch156018) МБОУ ООШ п.Садового	6	2	33,3	2	33,3	2	33,3	0	0,0	3,0
(sch156020) МБОУ ШИ г. Моздока	41	6	14,6	29	70,7	6	14,6	0	0,0	3,0
<b>Моздокский район</b>	<b>989</b>	<b>154</b>	<b>15,6</b>	<b>441</b>	<b>44,6</b>	<b>295</b>	<b>29,8</b>	<b>99</b>	<b>10,0</b>	<b>3,3</b>
(sch150074) МКОУ СОШ №6 г. Беслана	75	3	4,0	39	52,0	28	37,3	5	6,7	3,5
(sch150075) МКОУ СОШ с. Фарн	6	1	16,7	3	50,0	2	33,3	0	0,0	3,2
(sch150076) МКОУ СОШ с. Хумалаг	30	2	6,7	14	46,7	14	46,7	0	0,0	3,4
(sch150077) МКОУ СОШ с.Заманкул	16	3	18,8	8	50,0	5	31,3	0	0,0	3,1
(sch150078) МКОУ СОШ с.Новый Батако	18	2	11,1	11	61,1	5	27,8	0	0,0	3,2
(sch150079) МКОУ СОШ с.Ольгинское	20	0	0,0	6	30,0	6	<b>30,0</b>	8	<b>40,0</b>	4,1

ОО	Кол-во уч-ов	2		3		4		5		Средняя отметка
		чел.	%	чел.	%	чел.	%	чел.	%	
(sch150081) МКОУ СОШ с. Цалык	13	1	7,7	3	23,1	3	<b>23,1</b>	6	<b>46,2</b>	4,1
(sch153077) МКОУ СОШ №2 г. Беслана	35	7	20,0	17	48,6	9	25,7	2	5,7	3,2
(sch153078) МКОУ СОШ №3 г. Беслана	19	3	15,8	9	47,4	4	21,1	3	15,8	3,4
(sch153079) МКОУ СОШ №4 г. Беслана	75	12	16,0	29	38,7	30	40,0	4	5,3	3,3
(sch153080) МКОУ СОШ № 5 г. Беслана	37	1	2,7	18	48,6	11	29,7	7	18,9	3,6
(sch153081) МКОУ СОШ № 7 г. Беслана	26	0	0,0	17	65,4	7	26,9	2	7,7	3,4
(sch153082) МКОУ СОШ с.Брут	9	1	11,1	3	33,3	2	<b>22,2</b>	3	<b>33,3</b>	3,8
(sch153083) МКОУ СОШ с.Зильги	22	0	0,0	10	45,5	2	<b>9,1</b>	10	<b>45,5</b>	4,0
(sch153084) МКОУ СОШ с. Раздзог	5	0	0,0	0	0,0	4	<b>80,0</b>	1	<b>20,0</b>	4,2
(sch153085) МКОУ СОШ с.Батако	4	1	25,0	2	50,0	1	25,0	0	0,0	3,0
(sch156008) МКОШИ г.Беслана	20	0	0,0	14	70,0	3	15,0	3	15,0	3,5
<b>Правобережный район</b>	<b>430</b>	<b>37</b>	<b>8,6</b>	<b>203</b>	<b>47,2</b>	<b>136</b>	<b>31,6</b>	<b>54</b>	<b>12,6</b>	<b>3,5</b>
(sch150082) МБОУ СОШ№1 ст.Архонская	64	6	9,4	28	43,8	21	32,8	9	14,1	3,5
(sch150083) МБОУ СОШ №2 ст.Архонская	48	7	14,6	20	41,7	19	39,6	2	4,2	3,3
(sch150085) МБОУ СОШ №1 с. Гизель	26	1	3,8	16	61,5	7	26,9	2	7,7	3,4
(sch150088) МБОУ СОШ с. Донгарон	11	0	0,0	4	36,4	7	<b>63,6</b>	0	<b>0,0</b>	3,6
(sch150090) МБОУ СОШ №1с.Камбилеевское	85	13	15,3	40	47,1	25	29,4	7	8,2	3,3
(sch150093) МБОУ СОШ с.Комгарон	11	1	9,1	3	27,3	6	<b>54,5</b>	1	<b>9,1</b>	3,6
(sch150097) МБОУ СОШ №2 с.Ногир	18	5	27,8	10	55,6	3	16,7	0	0,0	2,9
(sch150099) МБОУ СОШ с.В. Саниба	3	0	0,0	1	33,3	2	<b>66,7</b>	0	<b>0,0</b>	3,7
(sch150101) МБОУ СОШ №1 с.Тарское	22	6	27,3	11	50,0	4	18,2	1	4,5	3,0
(sch150102) МБОУ СОШ №2 с.Тарское	7	0	0,0	1	14,3	5	<b>71,4</b>	1	<b>14,3</b>	4,0
(sch150104) МБОУ СОШ №2 с. Чермен	19	0	0,0	10	52,6	5	26,3	4	21,1	3,7
(sch150105) МБОУ СОШ №3 с. Чермен	76	14	18,4	44	57,9	11	14,5	7	9,2	3,1
(sch150106) МБОУ СОШ №1 с.Октябрьское	71	8	11,3	35	49,3	27	38,0	1	1,4	3,3
(sch150107) МБОУ СОШ № 2 с. Октябрьское	28	1	3,6	10	35,7	17	<b>60,7</b>	0	<b>0,0</b>	3,6
(sch153088) МБОУ ООШ п. Алханчурт	16	2	12,5	5	31,3	5	<b>31,3</b>	4	<b>25,0</b>	3,7
(sch153089) МБОУ СОШ № 2 с.Гизель	26	1	3,8	9	34,6	10	<b>38,5</b>	6	<b>23,1</b>	3,8
(sch153090) МБОУ СОШ с. Дачное	28	3	10,7	12	42,9	8	28,6	5	17,9	3,5
(sch153091) МБОУ СОШ с. Куртат	10	1	10,0	3	30,0	6	<b>60,0</b>	0	<b>0,0</b>	3,5
(sch153092) МБОУ СОШ с. Майское	78	5	6,4	19	24,4	39	<b>50,0</b>	15	<b>19,2</b>	3,8
(sch153093) МБОУ СОШ с.Михайловское	55	2	3,6	20	36,4	21	<b>38,2</b>	12	<b>21,8</b>	3,8
(sch153094) МБОУ СОШ № 1 с.Ногир	43	1	2,3	30	69,8	11	25,6	1	2,3	3,3
(sch153095) МБОУ с. Сунжа	70	11	15,7	34	48,6	24	34,3	1	1,4	3,2
(sch153096) МБОУ СОШ №1 с. Чермен	6	1	16,7	4	66,7	1	16,7	0	0,0	3,0
(sch153098) МБОУ СОШ с. Н.Саниба	12	1	8,3	1	8,3	6	<b>50,0</b>	4	<b>33,3</b>	4,1
(sch153099) МБОУ СОШ с. Ир	12	2	16,7	4	33,3	4	33,3	2	16,7	3,5
(sch156006) МБОУ ООШ с. Сунжа	28	3	10,7	4	14,3	13	<b>46,4</b>	8	<b>28,6</b>	3,9
(sch156021) МБОУ СОШ с.Новое	20	0	0,0	6	30,0	12	<b>60,0</b>	2	<b>10,0</b>	3,8
(sch156030) МБОУ ООШ с.Даргавс	4	0	0,0	0	0,0	1	<b>25,0</b>	3	<b>75,0</b>	4,8

ОО	Кол-во уч-ов	2		3		4		5		Средняя отметка
		чел.	%	чел.	%	чел.	%	чел.	%	
(sch156035) СП МБОУ СОШ №2 с.Гизель МБОУ ООШ с.Кобан	1	0	0,0	1	100,0	0	0,0	0	0,0	3,0
<b>Пригородный район</b>	<b>898</b>	<b>95</b>	<b>10,6</b>	<b>385</b>	<b>42,9</b>	<b>320</b>	<b>35,6</b>	<b>98</b>	<b>10,9</b>	<b>3,5</b>
(sch150109) МБОУ СОШ №1	13	2	15,4	8	61,5	2	15,4	1	7,7	3,2
(sch150112) МБОУ гимназия №4	56	11	19,6	30	53,6	14	25,0	1	1,8	3,1
(sch150114) МАОУ БСОШ №7	131	4	3,1	41	31,3	67	<b>51,1</b>	19	<b>14,5</b>	3,8
(sch150117) МБОУ СОШ №11	111	0	0,0	27	24,3	47	<b>42,3</b>	37	<b>33,3</b>	4,1
(sch150122) МБОУ гимназия №16	56	3	5,4	5	26,8	23	<b>41,1</b>	15	<b>26,8</b>	3,4
(sch150131) МБОУ СОШ №27	65	15	23,1	25	38,5	17	26,2	8	12,3	3,3
(sch150133) МБОУ СОШ №30	105	1	1,0	48	45,7	39	<b>37,1</b>	17	<b>16,2</b>	3,7
(sch150134) МБОУ СОШ №31	66	6	9,1	37	56,1	20	30,3	3	4,5	3,3
(sch150136) МБОУ СОШ № 34	75	0	0,0	12	16,0	55	<b>73,3</b>	8	<b>10,7</b>	3,9
(sch150141) МБОУ СОШ №40	82	0	0,0	51	62,2	27	32,9	4	4,9	3,4
(sch150143) МБОУ СОШ №42	153	3	2,0	78	51,0	63	41,2	9	5,9	3,5
(sch150144) МБОУ СОШ №43	69	7	10,1	28	40,6	27	39,1	7	10,1	3,5
(sch150147) МБОУ СОШ №46	147	6	4,1	52	35,4	68	<b>46,3</b>	21	<b>14,3</b>	3,7
(sch150148) МБОУ СОШ №48	47	5	10,6	23	48,9	16	34,0	3	6,4	3,4
(sch150150) МБОУ - лицей г.Владикавказа	95	0	0,0	10	10,5	45	<b>47,4</b>	40	<b>42,1</b>	4,3
(sch153003) МБОУ СОШ №14	34	0	0,0	6	17,6	24	<b>70,6</b>	4	<b>11,8</b>	3,9
(sch153004) МБОУ СОШ № 17	53	2	3,8	31	58,5	18	34,0	2	3,8	3,4
(sch153005) МБОУ СОШ №21	56	3	5,4	19	33,9	27	<b>48,2</b>	7	<b>12,5</b>	3,7
(sch153006) МБОУ СОШ №24	44	3	6,8	32	72,7	8	18,2	1	2,3	3,2
(sch153007) МБОУ СОШ №26	74	2	2,7	27	36,5	35	<b>47,3</b>	10	<b>13,5</b>	3,7
(sch153008) МБОУ СОМШ №44	173	4	2,3	42	24,3	96	<b>55,5</b>	31	<b>17,9</b>	3,9
(sch153010) МБОУ СОШ с.Балта	10	1	10,0	5	50,0	3	30,0	1	10,0	3,4
(sch153102) МБОУ СОШ №3	111	0	0,0	11	9,9	40	<b>36,0</b>	60	<b>54,1</b>	4,4
(sch153103) МБОУ гимназия №5	144	3	2,1	44	30,6	67	<b>46,5</b>	30	<b>20,8</b>	3,9
(sch153104) МБОУ СОШ №8	31	1	3,2	8	25,8	11	<b>35,5</b>	11	<b>35,5</b>	4,0
(sch153106) МБОУ СОШ №13	43	0	0,0	10	23,3	17	<b>39,5</b>	16	<b>37,2</b>	4,1
(sch153107) МБОУ СОШ №18	93	8	8,6	46	49,5	34	36,6	5	5,4	3,4
(sch153108) МБОУ СОШ №19	4	0	0,0	1	25,0	3	<b>75,0</b>	0	<b>0,0</b>	3,8
(sch153109) МБОУ СОШ № 29	45	0	0,0	10	22,2	26	<b>57,8</b>	9	<b>20,0</b>	4,0
(sch153110) МБОУ гимназия №45	112	10	8,9	34	30,4	48	<b>42,9</b>	20	<b>17,9</b>	3,7
(sch153111) МБОУ СОШ № 50	35	8	22,9	12	34,3	12	34,3	3	8,6	3,3
(sch153113) МБОУ СОШ №6	31	0	0,0	6	19,4	18	<b>58,1</b>	7	<b>22,6</b>	4,0
(sch153114) МБОУ СОШ №15	78	5	6,4	30	38,5	25	<b>32,1</b>	18	<b>23,1</b>	3,7
(sch153115) МБОУ СОШ №25	64	1	1,6	18	28,1	31	<b>48,4</b>	14	<b>21,9</b>	3,9
(sch153118) МБОУ СОШ №37	50	2	4,0	20	40,0	16	<b>32,0</b>	12	<b>24,0</b>	3,8
(sch153119) МБОУ СОШ №22	98	12	12,2	55	56,1	27	27,6	4	4,1	3,2
(sch153120) МБОУ СОШ №33	22	0	0,0	8	36,4	7	<b>31,8</b>	7	<b>31,8</b>	4,0

ОО	Кол-во уч-ов	2		3		4		5		Средняя отметка
		чел.	%	чел.	%	чел.	%	чел.	%	
(sch153121) МБОУ СОШ №36	72	9	12,5	26	36,1	28	<b>38,9</b>	9	<b>12,5</b>	3,5
(sch153122) МБОУ СОШ № 38	173	4	2,3	37	21,4	88	<b>50,9</b>	44	<b>25,4</b>	4,0
(sch153123) МБОУ СОШ №39	54	1	1,9	10	18,5	21	<b>38,9</b>	22	<b>40,7</b>	4,2
(sch153124) МБОУ СОШ №41	110	0	0,0	29	26,4	41	<b>37,3</b>	40	<b>36,4</b>	4,1
(sch156013) МБОУ СОШ №28	89	9	10,1	27	30,3	43	<b>48,3</b>	10	<b>11,2</b>	3,6
<b>г.Владикавказ</b>	<b>3174</b>	<b>151</b>	<b>4,8</b>	<b>1079</b>	<b>34,0</b>	<b>1344</b>	<b>42,3</b>	<b>590</b>	<b>18,6</b>	<b>3,7</b>
(sch150108) ГКОУ СШИ с.Гизель	31	0	0,0	10	32,3	18	<b>58,1</b>	3	<b>9,7</b>	3,8
(sch150153) ГБОУ СОШ №8 г.Беслана	78	2	2,6	28	35,9	23	<b>29,5</b>	25	<b>32,1</b>	3,9
(sch150162) ЧОУ ВНСОШ	14	4	28,6	5	35,7	1	7,1	4	28,6	3,4
(sch153019) ГКОУ ШИ г.Алагира	21	3	14,3	7	33,3	10	<b>47,6</b>	1	<b>4,8</b>	4,0
(sch153036) ГБОУ ШИ РФМЛИ (Филиал с.Мацуга)	2	0	0,0	0	0,0	0	<b>0,0</b>	2	<b>100,0</b>	5,0
(sch153127) ГБОУ СОШ №47	101	2	2,0	19	18,8	43	<b>42,6</b>	37	<b>36,6</b>	4,1
(sch153130) ГБОУ РФМЛИ	109	0	0,0	1	0,9	22	<b>20,2</b>	86	<b>78,9</b>	4,8
(sch153134) ГБОУ РЛИ	72	3	4,2	21	29,2	33	<b>45,8</b>	15	<b>20,8</b>	3,8
(sch153138) АНО "Институт цивилизации"	6	0	0,0	2	33,3	3	<b>50,0</b>	1	<b>16,7</b>	3,8
(sch156004) ГБОУ "Гимназия "Диалог"	68	1	1,5	5	7,4	38	<b>55,9</b>	24	<b>35,3</b>	4,3
(sch156012) ЧОУ ВГЛ	15	0	0,0	3	20,0	7	<b>46,7</b>	5	<b>33,3</b>	4,1
(sch156023) ГКОУ ШИ г.Владикавказа	53	5	9,4	17	32,1	22	<b>41,5</b>	9	<b>17,0</b>	3,7
(sch156025) ГБОУ СОШ г.Беслана	114	23	20,2	38	33,3	30	26,3	23	20,2	3,5
(sch156032) ФГКОУ СКСВУ	31	0	0,0	4	12,9	18	<b>58,1</b>	9	<b>29,0</b>	4,2
<b>Региональное подчинение (ГОУ и НЕГОУ)</b>	<b>715</b>	<b>43</b>	<b>6,0</b>	<b>160</b>	<b>22,4</b>	<b>268</b>	<b>37,5</b>	<b>244</b>	<b>34,1</b>	<b>4,0</b>
<b>ИТОГО ПО РСО - АЛАНИЯ</b>	<b>7437</b>	<b>597</b>	<b>8,0</b>	<b>2778</b>	<b>37,4</b>	<b>2801</b>	<b>37,7</b>	<b>1261</b>	<b>17,0</b>	<b>3,6</b>

Столбец "Распределение групп баллов в %": Если группа баллов «2» более 50%(успеваемость менее 50%), соотв. ячейка графы «2» маркируется серым цветом; Если кол-во учеников в группах баллов «5» и «4» в сумме более 50%(кач-во знаний более 50%), соотв. ячейки столбцов «4» и «5» маркируются жирным шрифтом

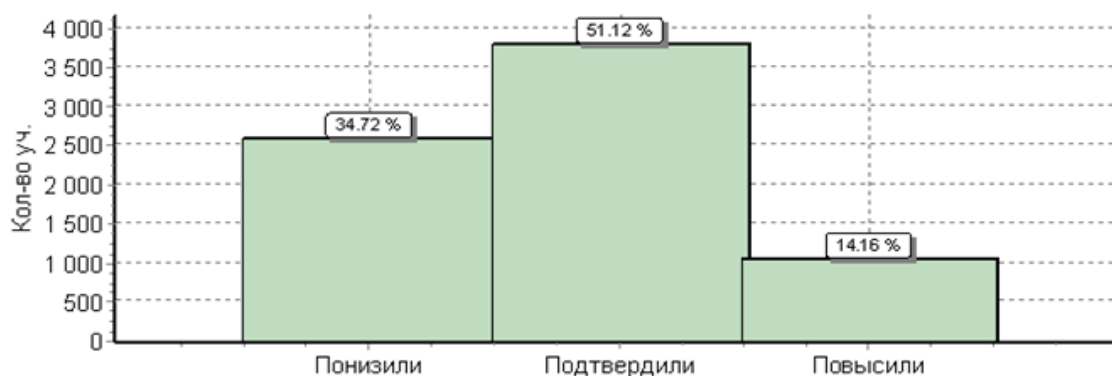


Рис.5 Гистограмма соответствия отметок за выполненную работу и отметок по журналу

Таблица 13

Соответствие отметок	Кол-во уч.	%
Понизили ( Отм.< Отм.по журналу)	2580	35
Подтвердили(Отм.=Отм.по журналу)	3799	51
Повысили (Отм.> Отм.по журналу)	1052	14
<b>Всего*:</b>	<b>7431</b>	<b>100</b>

\*В гистограмме приведены данные только по тем участникам, для которых введены отметки:

("Отм." - отметка за выполненную работу; "Отм.по журналу" - отметка участника за предыдущую четверть/триместр).

При заполнении данных о соответствии отметок по журналу ответственными ОО по проведению ВПР в некоторых ОО были некорректно внесены отметки. В РСО-Алания в ВПР по истории приняли участие **7437** обучающихся, а отметки внесены **7431** участникам.

### 7.3. Достижение планируемых результатов в соответствии с ПООП ООО по истории

Таблица 14

№	Блоки ПООП ООО выпускник научится / получит возможность научиться или проверяемые требования (умения) в соответствии с ФГОС	Макс балл	Средний % <sup>1</sup> выполнения	
			По региону	По России
		<b>20</b>	<b>7437 уч.</b>	<b>1227567 уч.</b>
<b>1</b>	Умение создавать, применять и преобразовывать знаки и символы, модели и схемы для решения учебных и познавательных задач. Работать с изобразительными историческими источниками, понимать и интерпретировать содержащуюся в них информацию	<b>2</b>	<b>76</b>	<b>70</b>
<b>2</b>	Смысловое чтение. Проводить поиск информации в исторических текстах, материальных исторических памятниках Средневековья	<b>1</b>	<b>90</b>	<b>82</b>
<b>3</b>	Умение определять понятия, создавать обобщения, устанавливать аналогии, классифицировать, самостоятельно выбирать основания и критерии для классификации; владение основами самоконтроля, самооценки, принятия решений и осуществления осознанного выбора в учебной и познавательной деятельности. Умение объяснять смысл основных хронологических понятий, терминов	<b>3</b>	<b>53</b>	<b>50</b>
<b>4</b>	Умение осознанно использовать речевые средства в соответствии с задачей коммуникации; владение основами самоконтроля, самооценки, принятия решений и осуществления осознанного вбора в учебной и познавательной деятельности. Давать оценку событиям и личностям отечественной и всеобщей истории Средних веков	<b>3</b>	<b>43</b>	<b>45</b>
<b>5</b>	Умение создавать, применять и преобразовывать знаки и символы, модели и схемы для решения учебных и познавательных задач; владение основами самоконтроля, самооценки, принятия решений и осуществления осознанного выбора в учебной и познавательной деятельности. Использовать историческую карту как источник информации о территории, об экономических и культурных центрах Руси и других государств в Средние века, о направлениях крупнейших передвижений людей – походов, завоеваний, колонизаций и др.	<b>1</b>	<b>63</b>	<b>72</b>
<b>6(1)</b>	Умение создавать, применять и преобразовывать знаки и символы, модели и схемы для решения учебных и познавательных задач; владение основами самоконтроля, самооценки, принятия решений и осуществления осознанного выбора в учебной и познавательной деятельности. Использовать историческую карту как источник информации о территории, об экономических и культурных центрах Руси и других государств в Средние века, о направлениях крупнейших передвижений людей – походов, завоеваний, колонизаций и др.	<b>1</b>	<b>55</b>	<b>60</b>
<b>6(2)</b>	Умение создавать, применять и преобразовывать знаки и символы, модели и схемы для решения учебных и познавательных задач; владение основами самоконтроля, самооценки, принятия решений и осуществления осознанного выбора в учебной и познавательной деятельности. Использовать историческую карту как источник информации о территории, об экономических и культурных центрах Руси и других государств в Средние века, о направлениях крупнейших передвижений людей – походов, завоеваний, колонизаций и др.	<b>2</b>	<b>32</b>	<b>34</b>
<b>7</b>	Умение устанавливать причинно-следственные связи, строить логическое рассуждение, умозаключение (индуктивное, дедуктивное и по аналогии) и делать выводы; владение основами самоконтроля, самооценки, принятия решений и осуществления осознанного выбора в учебной и познавательной деятельности. Объяснять причины и следствия ключевых событий отечественной и всеобщей истории Средних веков	<b>2</b>	<b>31</b>	<b>32</b>
<b>8</b>	Умение объединять предметы и явления в группы по определенным признакам, сравнивать, классифицировать и обобщать факты и явления. Раскрывать характерные, существенные черты ценностей, господствовавших в средневековых обществах, религиозных воззрений, представлений средневекового человека о мире; сопоставлять развитие Руси и других стран в период Средневековья, показывать общие черты и особенности	<b>1</b>	<b>84</b>	<b>87</b>
<b>9</b>	Умение определять понятия, создавать обобщения, устанавливать аналогии, классифицировать, самостоятельно выбирать основания и критерии для классификации. Локализовать во времени общие рамки и события Средневековья, этапы становления и развития Российского государства	<b>1</b>	<b>66</b>	<b>56</b>
<b>10 (1)</b>	Умение создавать обобщения, классифицировать, самостоятельно выбирать основания и критерии для классификации; сформированность важнейших культурно-исторических ориентиров для гражданской, этнонациональной, социальной, культурной самоидентификации личности. Реализация историко-культурологического подхода, формирующего способности к межкультурному диалогу, восприятию и бережному отношению к культурному наследию Родины	<b>1</b>	<b>75</b>	<b>77</b>

<b>10 (2)</b>	Умение создавать обобщения, классифицировать, самостоятельно выбирать основания и критерии для классификации; сформированность важнейших культурно-исторических ориентиров для гражданской, этнонациональной, социальной, культурной самоидентификации личности. Реализация историко-культурологического подхода, формирующего способности к межкультурному диалогу, восприятию и бережному отношению к культурному наследию Родины	<b>2</b>	<b>50</b>	<b>51</b>
-------------------	---	----------	-----------	-----------

*1* Вычисляется как отношение (в %) суммы всех набранных баллов за задание всеми участниками к произведению количества участников на максимальный балл за задание