

**ГОСУДАРСТВЕННОЕ БЮДЖЕТНОЕ УЧРЕЖДЕНИЕ
«РЕСПУБЛИКАНСКИЙ ЦЕНТР ОЦЕНКИ КАЧЕСТВА ОБРАЗОВАНИЯ»**

**Аналитический отчет
по результатам проведения
всероссийских проверочных работ в 7 классах
общеобразовательных организаций РСО-Алания
по русскому языку, математике, биологии, географии, физике,
истории, обществознанию**



**Владикавказ,
2019 г.**

Перечень условных обозначений и сокращений

ВПР	Всероссийские проверочные работы
ФГОС	Федеральный государственный образовательный стандарт
ПООП ООО	Примерная основная образовательная программа основного общего образования
Вся выборка РФ	Выборка результатов по РФ
УУД	Универсальные учебные действия
КЭС	Коды элементов содержания
КИМ	Контрольные измерительные материалы
МО	Муниципальные образования
ГОУ	Государственное образовательное учреждение
ОО	Образовательная организация
ФГКОУ СКСВУ	Федеральное государственное казенное общеобразовательное учреждение «Северо-Кавказское суворовское военное училище»
ГКОШИ	Государственная казенная общеобразовательная школа- интернат
РФМЛИ	Республиканский физико-математический лицей-интернат
РЛИ	Республиканский лицей искусств
ЧОУ ВГЛ	Частное общеобразовательное учреждение «Владикавказский гуманитарный лицей»
ЧОУ ВНСОШ	Частное общеобразовательное учреждение «Владикавказская негосударственная средняя общеобразовательная школа»
АНО ИЦ	Автономная некоммерческая образовательная организация «Институт цивилизации»

Информация, представленная в данном сборнике, подготовлена специалистами Государственного бюджетного учреждения «Республиканский центр оценки качества образования» на основании материалов портала сопровождения ВПР.

Оглавление

1. Общие сведения.....	4
2. РУССКИЙ ЯЗЫК	6
2.1. Спецификация проверочной работы по РУССКОМУ ЯЗЫКУ	6
2.2. Статистика общероссийских и региональных результатов ВПР по РУССКОМУ ЯЗЫКУ	11
2.3. Достижение планируемых результатов в соответствии с ПООП ООО по РУССКОМУ ЯЗЫКУ	27
3. МАТЕМАТИКА	29
3.1. Спецификация проверочной работы по МАТЕМАТИКЕ	29
3.2. Статистика общероссийских и региональных результатов ВПР по МАТЕМАТИКЕ.....	33
3.3. Достижение планируемых результатов в соответствии с ПООП ООО по МАТЕМАТИКЕ	48
4. БИОЛОГИЯ.....	49
4.1. Спецификация проверочной работы по БИОЛОГИИ.....	49
4.2. Статистика общероссийских и региональных результатов ВПР по БИОЛОГИИ	55
4.3. Достижение планируемых результатов в соответствии с ПООП ООО по БИОЛОГИИ.....	71
5. ГЕОГРАФИЯ	73
5.1. Спецификация проверочной работы по ГЕОГРАФИИ	73
5.2. Статистика общероссийских и региональных результатов ВПР по ГЕОГРАФИИ.....	81
5.3. Достижение планируемых результатов в соответствии с ПООП ООО по ГЕОГРАФИИ	96
6. ФИЗИКА.....	98
6.1. Спецификация проверочной работы по ФИЗИКЕ	98
6.2. Статистика общероссийских и региональных результатов ВПР по ФИЗИКЕ.....	100
6.3. Достижение планируемых результатов в соответствии с ПООП ООО по ФИЗИКЕ	115
7. ИСТОРИЯ	116
7.1. Спецификация проверочной работы по ИСТОРИИ.....	116
7.2. Статистика общероссийских и региональных результатов ВПР по ИСТОРИИ.....	123
7.3. Достижение планируемых результатов в соответствии с ПООП ООО по ИСТОРИИ	138
8. ОБЩЕСТВОЗНАНИЕ.....	139
8.1. Спецификация проверочной работы по ОБЩЕСТВОЗНАНИЮ.....	139
8.2. Статистика общероссийских и региональных результатов ВПР по ОБЩЕСТВОЗНАНИЮ	148
8.3. Достижение планируемых результатов в соответствии с ПООП ООО по ОБЩЕСТВОЗНАНИЮ	163

1. Общие сведения

1.1. Всероссийские проверочные работы (далее – ВПР) – это итоговые контрольные работы, проводимые по отдельным учебным предметам для школьников всей страны. ВПР не являются аналогом государственной итоговой аттестации. Их результаты могут использоваться для формирования программ развития образования, для совершенствования методики преподавания предметов в школах, а также для индивидуальной работы с учащимися. Оценки за проверочные работы не влияют на перевод в следующий класс. ВПР проводятся с учетом национально-культурной и языковой специфики многонационального российского общества в целях осуществления мониторинга результатов перехода на ФГОС и направлены на выявление уровня подготовки школьников.

Проведения ВПР в единое время по единым комплектам заданий, а также за счет использования единых для всей страны критериев оценивания ВПР позволяет формировать единые ориентиры в оценке результатов обучения, единые стандартизированные подходы к оцениванию образовательных достижений обучающихся. ВПР не являются аналогом государственной итоговой аттестации.

Результаты могут использоваться для формирования программ развития образования на уровне муниципалитетов, регионов и в целом по стране, для совершенствования методики преподавания предметов в конкретных школах, а также для индивидуальной работы с учащимися. По результатам ВПР не принимаются никакие обязательные решения, важные для определения дальнейшей судьбы и образовательной траектории школьника. Не предусмотрено использование результатов ВПР для оценки деятельности школ, учителей, муниципальных и региональных органов управления образованием.

Во исполнение приказа Министерства образования и науки Республики Северная Осетия-Алания от 20 марта 2019 года № 237 «О проведении всероссийских проверочных работ в 2019 году» в республике приняло участие максимальное количество общеобразовательных организаций. Всероссийские проверочные работы в 7-х классах проводились в режиме апробации.

Даты проведения мероприятий:

- ✓ Русский язык – 9 апреля 2019 года;
- ✓ Математика – 18 апреля 2019 года;
- ✓ Биология – 11 апреля 2019 года;
- ✓ География – 16 апреля 2019 года;
- ✓ Физика – 23 апреля 2019 года;
- ✓ История – 25 апреля 2019 года;
- ✓ Обществознание – 4 апреля 2019 года.

Информация о количестве участников и количестве ОО приведена в таблице 1.

Таблица 1

№	Предмет	Кол-во ОО	Кол-во участников
1	Русский язык	188	6652
2	Математика	188	6389
3	Биология	189	6582
4	География	188	6500
5	Физика	188	6286
6	История	188	6199
7	Обществознание	188	6596

Проведение ВПР в РСО-Алания координировалось Государственным бюджетным учреждением «Республиканский центр оценки качества образования».

В варианты ВПР текущего года были включены задания, проверяющие наиболее значимые и важные для общеобразовательной подготовки обучающихся элементы по каждому учебному предмету. Не использовались задания с выбором ответа из готовых вариантов. Обучающиеся выполняли ВПР в ОО по месту обучения, работы проводились учителями, работающими с данным

классом. Проверка работ участников ВПР осуществлялась в день проведения работы коллегиально учителями ОО. После проверки работ результаты вносились ОО через личные кабинеты в единую информационную систему.

1.2. Подходы к отбору содержания, разработке структуры варианта проверочной работы

ВПР основаны на системнодеятельностном, компетентностном и уровневом подходах. В рамках ВПР наряду с предметными результатами обучения учеников основной школы оценивались также метапредметные результаты, в том числе уровень сформированности УУД и овладения межпредметными понятиями.

Предусмотрена оценка сформированности следующих УУД.

Личностные действия:

- ✓ знание моральных норм и норм этикета;
- ✓ умение выделить нравственный аспект поведения, ориентация в социальных ролях и межличностных отношениях.

Регулятивные действия:

- ✓ целеполагание;
- ✓ планирование;
- ✓ контроль и коррекция;
- ✓ саморегуляция.

Общеучебные универсальные учебные действия:

- ✓ поиск и выделение необходимой информации;
- ✓ осознанное и произвольное построение речевого высказывания в письменной форме;
- ✓ выбор наиболее эффективных способов решения задач в зависимости от конкретных условий;
- ✓ рефлексия способов и условий действия;
- ✓ смысловое чтение как осмысление цели чтения и выбор вида чтения в зависимости от цели;
- ✓ извлечение необходимой информации из прослушанных текстов различных жанров;
- ✓ определение основной и второстепенной информации;
- ✓ моделирование, преобразование модели.

Логические универсальные действия:

- ✓ анализ объектов в целях выделения признаков;
- ✓ синтез, в том числе самостоятельное достраивание с восполнением недостающих компонентов;
- ✓ выбор оснований и критериев для сравнения;
- ✓ подведение под понятие;
- ✓ выведение следствий;
- ✓ установление причинно-следственных связей;
- ✓ построение логической цепи рассуждений; доказательство.

Коммуникативные действия:

- ✓ умение с достаточной полнотой и точностью выражать свои мысли в соответствии с задачами и условиями коммуникации;
- ✓ владение монологической и диалогической формами речи с учетом современных норм русского языка.

Ключевыми особенностями ВПР в основной школе являлись:

- ✓ соответствие ФГОС;
- ✓ соответствие отечественным традициям преподавания учебных предметов;
- ✓ учет национально-культурной и языковой специфики многонационального российского общества;
- ✓ отбор для контроля наиболее значимых аспектов подготовки как с точки зрения использования результатов обучения в повседневной жизни, так и с точки зрения продолжения образования;

- ✓ использование только заданий открытого типа.

1.3. Документы, определяющие содержание проверочной работы

Содержание и структура проверочной работы определены на основе ФГОС основного общего образования (приказ Минобрнауки России от 17.12.2010 № 1897) с учетом Примерной основной образовательной программы основного общего образования, одобренной решением Федерального учебно-методического объединения по общему образованию (протокол от 08.04.2015 № 1/15), и содержания учебников, включенных в Федеральный перечень на 2018/19 учебный год.

2. РУССКИЙ ЯЗЫК

2.1. Спецификация проверочной работы по РУССКОМУ ЯЗЫКУ

2.1.1. Назначение ВПР по учебному предмету «Русский язык» – оценивание уровня общеобразовательной подготовки обучающихся 7-х классов в соответствии с требованиями ФГОС.

2.1.2. Структура варианта проверочной работы

Вариант проверочной работы содержит 14 заданий, в том числе 5 заданий к приведенному тексту для чтения. Задания 1–2, 6–9, 11, 14 предполагали запись развернутого ответа, задания 3–5, 10, 12, 13 – краткого ответа в виде слова (сочетания слов).

2.1.3. Распределение заданий по основным разделам представлено в таблице 1.

Таблица 1

№	Проверяемые требования	Блоки ПООП ООО выпускник научится	Максимальный балл за выполнение задания	Примерное время выполнения задания обучающимся (в минутах)
1	Соблюдать изученные орфографические и пунктуационные правила при списывании осложненного пропусками орфограмм и пунктограмм текста	Соблюдать основные языковые нормы в устной и письменной речи; опираться на фонетический, морфемный, словообразовательный и морфологический анализ в практике правописания	9	10–12

2	<p>Проводить морфемный разбор (делить слова на морфемы на основе смыслового, грамматического и словообразовательного анализа слова); словообразовательный разбор (анализировать словообразовательную структуру слова, выделяя исходную (производящую) основу и словообразующую(-ие) морфему (-ы); различать изученные способы словообразования слов различных частей речи); морфологический разбор (анализировать слово с точки зрения его принадлежности к той или иной части речи, умения определять морфологические признаки и синтаксическую роль данного слова); синтаксический разбор (анализировать различные виды простого предложения с точки зрения их структурной и смысловой организации, функциональной предназначенности)</p>	<p>Проводить морфемный и словообразовательный анализ слова; применять знания и умения по морфемике и словообразованию при проведении морфологического анализа слов; проводить морфологический анализ слова; проводить синтаксический анализ <...> предложения</p>	12	12–14
3	<p>Распознавать производные предлоги в заданных предложениях, отличать их от омонимичных частей речи, правильно писать производные предлоги</p>	<p>Опознавать самостоятельные части речи и их формы, а также служебные части речи <...>; опираться на фонетический, морфемный, словообразовательный и морфологический анализ в практике правописания</p>	2	2–3
4	<p>Распознавать производные союзы в заданных предложениях, отличать их от омонимичных частей речи, правильно писать производные союзы</p>	<p>Опознавать самостоятельные части речи и их формы, а также служебные части речи <...>; опираться на фонетический, морфемный, словообразовательный и морфологический анализ в практике правописания</p>	2	2–3
5	<p>Владеть орфоэпическими нормами русского литературного языка</p>	<p>Проводить <...> орфоэпический анализ слова; определять место ударного слога <...></p>	2	1–2
6	<p>Распознавать случаи нарушения грамматических норм русского литературного языка в заданных</p>	<p>Соблюдать основные языковые нормы в устной и письменной речи</p>	2	4–5

	предложениях и исправлять эти нарушения			
7	Опознавать предложения с причастным оборотом, деепричастным оборотом; находить границы причастных и деепричастных оборотов в предложении; соблюдать изученные пунктуационные нормы в процессе письма; обосновывать выбор предложения и знака препинания в нем, в том числе с помощью графической схемы	Анализировать различные виды словосочетаний и предложений с точки зрения их структурно-смысловой организации и функциональных особенностей; опознавать предложения <...> осложненной структуры; соблюдать основные языковые нормы в письменной речи; опираться на грамматико-интонационный анализ при объяснении расстановки знаков препинания в предложении	2	3–5
8	Опознавать предложения с деепричастным оборотом и обращением; находить границы деепричастного оборота и обращения в предложении; соблюдать изученные пунктуационные нормы в процессе письма; обосновывать выбор предложения и знаков препинания в нем, в том числе с помощью графической схемы	Анализировать различные виды словосочетаний и предложений с точки зрения их структурно-смысловой организации и функциональных особенностей; опознавать предложения <...> осложненной структуры; соблюдать основные языковые нормы в письменной речи; опираться на грамматико-интонационный анализ при объяснении расстановки знаков препинания в предложении	3	4–6
9	Анализировать прочитанный текст с точки зрения его основной мысли; распознавать и формулировать основную мысль текста в письменной форме, соблюдая нормы построения предложения и словоупотребления	Владеть навыками различных видов чтения (изучающим, ознакомительным, просмотровым) и информационной переработки прочитанного материала; адекватно понимать тексты различных функционально-смысловых типов речи <...> и функциональных разновидностей языка; анализировать текст с точки зрения его темы, цели, основной мысли, основной и дополнительной информации; создавать и редактировать письменные тексты разных стилей и жанров с соблюдением норм современного русского литературного языка и речевого этикета	2	10–12

10	Опознавать функционально-смысловые типы речи, представленные в прочитанном тексте	Владеть навыками различных видов чтения (изучающим, ознакомительным, просмотровым) и информационной переработки прочитанного материала; анализировать текст с точки зрения его принадлежности к функционально-смысловому типу речи и функциональной разновидности языка	1	2–3
11	Адекватно понимать и интерпретировать прочитанный текст, находить в тексте информацию (ключевые слова и словосочетания) в подтверждение своего ответа на вопрос, строить речевое высказывание в письменной форме с учетом норм построения предложения и словоупотребления	Владеть навыками различных видов чтения (изучающим, ознакомительным, просмотровым) и информационной переработки прочитанного материала; адекватно понимать, интерпретировать и комментировать тексты различных функционально-смысловых типов речи (повествование, описание, рассуждение) и функциональных разновидностей языка; создавать и редактировать письменные тексты разных стилей и жанров с соблюдением норм современного русского литературного языка и речевого этикета	5	10–12
12	Распознавать лексическое значение слова с опорой на указанный в задании контекст	Владеть навыками различных видов чтения (изучающим, ознакомительным, просмотровым) и информационной переработки прочитанного материала; проводить лексический анализ слова	1	2–3
13	Распознавать стилистически окрашенное слово в заданном контексте, подбирать к найденному слову близкие по значению слова (синонимы)	Владеть навыками различных видов чтения (изучающим, ознакомительным, просмотровым) и информационной переработки прочитанного материала; адекватно понимать тексты различных функционально-смысловых типов речи <...> и функциональных разновидностей языка; проводить лексический анализ слова; опознавать лексические средства выразительности <...>	2	2–4
14	Адекватно понимать текст, объяснять значение пословицы, строить речевое высказывание в письменной форме с учетом норм построения предложения и словоупотребления	Адекватно понимать тексты различных функционально-смысловых типов речи и функциональных разновидностей языка; анализировать текст с точки зрения его темы, цели, основной	2	5–6

		мысли, основной и дополнительной информации; создавать и редактировать письменные тексты разных стилей и жанров с соблюдением норм современного русского литературного языка и речевого этикета		
<p>Всего 14 заданий. Время выполнения проверочной работы – 90 минут. Максимальный балл – 47.</p>				

2.1.4. Критерии оценивания

Таблица 2

№ задания	№ критерия	Критерии оценивания уровня владения учебно-языковыми умениями	Максимальный балл
1	K1	Соблюдение орфографических норм	4
	K2	Соблюдение пунктуационных норм	3
	K3	Правильность списывания текста	2
2	K1	Морфемика	3
	K2	Словообразование	3
	K3	Морфология	3
	K4	Синтаксис	3
3		Орфография и морфология	2
4		Орфография и морфология	2
5		Орфоэпия	2
6		Грамматика	2
7		Пунктуация	2
8		Пунктуация	3
9		Текст как речевое произведение. Смысловая и композиционная целостность текста.	2
10		Типологический анализ текста	1
11		Текст как речевое произведение. Информационная переработка текста.	5
12		Лексика	1
13		Лексика	2
14		Понимание текста	2
Итого:			47

2.1.5. Система оценивания выполнения отдельных заданий и проверочной работы в целом:

Выполнение задания 1 оценивалось по трем критериям: от 0 до 9 баллов;

- ✓ задания 2 – от 0 до 12 баллов;
- ✓ каждого из заданий 10, 12 – от 0 до 1 балла;
- ✓ каждого из заданий 3–7, 9, 13, 14 – от 0 до 2 баллов;
- ✓ задания 8 – от 0 до 3 баллов.

2.1.6. Шкала перевода баллов в оценки

Отметка	« 2 »	« 3 »	« 4 »	« 5 »
Баллы	0–21	22–31	32–41	42–47

2.1.7. Дополнительные материалы и оборудование

Дополнительные материалы и оборудование не использовались.

2.1.8. Рекомендации по подготовке к проверочной работе

Специальная подготовка к проверочной работе не требовалась.

2.2. Статистика общероссийских и региональных результатов ВПР по РУССКОМУ ЯЗЫКУ

Степень выполнения заданий по русскому языку (в % от числа участников) по МО

Таблица 3

АТЕ	Кол-во уч.	1К1	1К2	1К3	2К1	2К2	2К3	2К4	3(1)	3(2)	4(1)	4(2)	5	6	7(1)	7(2)	8(1)	8(2)	9	10	11(1)	11(2)	12	13(1)	13(2)	14
		4	3	2	3	3	3	3	1	1	1	1	2	2	1	1	2	1	2	1	2	2	3	1	1	1
Вся выборка РФ	814819	57	34	92	80	57	43	58	57	54	62	64	71	48	67	48	71	50	53	52	58	40	79	51	39	66
PCO - Алалия	6652	58	38	88	81	57	47	60	61	59	67	65	75	52	71	49	66	46	54	57	57	31	81	44	36	69
Алагирский район	320	58	46	85	78	46	39	55	54	50	60	58	76	49	63	41	60	39	46	54	50	28	74	38	30	70
Ардонский район	270	42	29	86	72	42	41	53	63	59	61	57	68	37	60	45	60	41	53	53	57	29	70	42	34	63
Лигонский район	223	57	47	83	79	58	48	60	58	51	70	64	78	50	74	58	67	53	57	62	50	29	84	37	30	73
Ирафский район	122	61	49	88	78	51	43	58	49	55	54	52	69	46	57	43	61	39	48	44	51	20	67	41	34	61
Кировский район	202	57	50	83	79	52	55	63	58	53	59	57	74	54	62	42	62	45	57	62	54	25	80	46	38	65
Моздокский район	944	54	31	87	82	53	39	58	51	51	60	61	69	44	63	40	62	40	47	41	54	31	76	39	28	65
Правобережный район	416	51	42	86	76	52	42	50	45	40	52	43	68	39	50	31	52	34	49	47	54	30	76	48	37	67
Пригородный район	740	56	52	88	81	59	51	61	66	61	69	66	77	48	71	51	65	47	49	63	54	25	77	47	40	70
PCO – Алалия (региональное подчинение ГОУ и НЕГОУ)	513	60	31	91	84	59	51	64	65	67	74	74	77	61	78	50	73	47	54	60	63	32	87	41	33	69
г. Владикавказ	2902	62	35	90	83	61	50	62	67	66	72	70	78	58	78	54	70	51	59	62	61	33	85	46	40	71

Степень выполнения заданий по русскому языку (в % от числа участников) по ОО

Таблица 4

ОО	Кол-во уч.	1К1	1К2	1К3	2К1	2К2	2К3	2К4	3(1)	3(2)	4(1)	4(2)	5	6	7(1)	7(2)	8(1)	8(2)	9	10	11(1)	11(2)	12	13(1)	13(2)	14
		4	3	2	3	3	3	3	1	1	1	1	2	2	1	1	2	1	2	1	2	1	2	3	1	1
Вся выборка РФ	814819	57	34	92	80	57	43	58	57	54	62	64	71	48	67	48	71	50	53	52	58	40	79	51	39	66
PCO -Алалия	6652	58	38	88	81	57	47	60	61	59	67	65	75	52	71	49	66	46	54	57	57	31	81	44	36	69
Алагирский район	320	58	46	85	78	46	39	55	54	50	60	58	76	49	63	41	60	39	46	54	50	28	74	38	30	70
СП МКОУ СОШ №2 г. Алагира	8	62	58	75	100	67	54	71	38	38	50	50	38	25	75	75	50	38	31	50	50	4	75	12	12	94
СП МКОУ СОШ №3 г. Алагира	20	49	40	98	58	47	10	53	80	75	80	70	80	45	55	40	62	65	18	30	28	18	55	15	15	45
Филиал МКОУ СОШ с. Суадаг в с. Хаталдон	6	42	61	83	83	22	39	100	50	50	83	100	75	75	33	33	50	83	83	83	75	50	100	83	83	83
Филиал МКОУ СОШ с. Суадаг в с. Ногкау	6	79	50	92	100	61	100	100	67	50	67	100	92	58	67	50	67	50	58	50	17	50	100	50	50	100
Филиал МКОУ СОШ №5 г. Алагира в с. Бирагзанг	14	38	19	100	83	71	64	50	50	50	57	57	61	50	57	50	61	43	50	36	46	31	64	50	36	43
МКОУ СОШ №2 г. Алагира	60	80	79	88	72	43	42	46	60	45	72	53	68	38	62	55	63	53	75	73	67	37	83	60	60	73
МКОУ СОШ №3 г. Алагира	76	63	45	81	91	54	51	59	55	58	71	75	92	61	76	34	71	32	49	54	46	24	75	12	8	82
МКОУ СОШ №5 г. Алагира	37	57	39	97	72	49	39	58	70	62	76	68	74	61	76	46	49	24	23	62	36	18	89	35	24	74
МКОУ СОШ п. В. Фиэгдон	10	38	0	95	63	0	13	53	10	10	0	0	45	10	10	10	50	0	45	0	40	23	50	50	30	55
МКОУ СОШ с. Дзуарикау	15	37	42	83	80	73	33	80	40	40	33	40	80	70	67	47	40	27	27	47	80	44	60	67	33	83
МКОУ СОШ с. Майрамадаг	16	64	71	78	90	60	46	88	44	31	44	25	94	38	50	12	78	31	41	62	66	21	81	31	12	75
МКОУ СОШ п. Мизур	23	38	6	78	61	7	26	32	48	52	39	52	52	35	48	26	28	22	22	48	37	26	57	52	22	48

МКОУ СОШ с. Суадаг	9	50	33	100	59	41	4	15	22	22	22	44	67	50	44	11	56	44	11	33	44	15	67	33	22	33
МКОУ СОШ с. Црау	20	44	37	42	78	38	17	35	50	40	35	35	92	50	65	60	75	55	65	50	60	38	65	50	50	60
Ардонский район	270	42	29	86	72	42	41	53	63	59	61	57	68	37	60	45	60	41	53	53	57	29	70	42	34	63
МБОУ СОШ № 4 г. Ардона	57	36	12	82	72	53	51	43	63	61	56	53	59	22	46	35	60	47	39	39	52	13	67	33	37	65
МБОУ СОШ №1 г. Ардона	82	37	14	94	63	28	33	49	59	55	56	57	54	37	57	48	54	30	59	33	60	31	70	34	26	64
МБОУ СОШ №2 г. Ардона	20	42	53	62	52	37	30	55	90	75	95	80	82	57	80	55	60	70	60	70	42	20	75	65	60	55
МБОУ СОШ № 3 г. Ардона	24	32	32	88	88	50	33	43	54	38	50	42	100	19	92	71	88	71	33	67	71	56	83	33	25	67
МБОУ СОШ с. Кирово	10	30	30	100	93	60	23	90	20	60	20	30	40	15	10	10	50	10	65	50	45	7	40	30	10	60
МБОУ СОШ с. Коста	7	36	52	79	81	43	81	90	57	43	71	57	100	64	86	57	64	43	36	86	43	29	100	43	43	71
МБОУ СОШ с. Кадгарон	25	69	76	90	80	48	44	57	56	56	60	48	86	52	52	44	50	36	46	72	52	35	56	52	28	60
МБОУ СОШ с. Мичурино	19	58	23	89	96	79	67	67	89	89	89	84	100	61	89	47	76	32	76	89	63	37	89	47	32	79
МБОУ СОШ с. Фиагдон	8	22	50	62	17	38	29	29	88	62	75	50	31	31	62	62	50	62	50	62	31	33	75	62	62	44
МБОУ СОШ с. Нарт	10	70	70	95	100	20	0	67	40	50	40	50	100	10	30	0	40	10	60	70	90	37	40	50	30	55
МБОУ СОШ с. Красногор	8	41	0	75	75	12	67	58	75	62	75	88	31	88	88	62	88	50	88	88	88	29	100	88	75	50
Дигорский район	223	57	47	83	79	58	48	60	58	51	70	64	78	50	74	58	67	53	57	62	50	29	84	37	30	73
МКОУ ООШ №3 г. Дигоры	19	82	81	87	74	53	70	61	89	84	84	79	68	53	68	37	37	68	37	68	34	0	63	32	32	87
МКОУ ООШ №1 с. Дур-Дур	11	66	52	91	88	58	67	27	100	82	91	73	64	59	91	45	82	9	95	91	95	70	82	0	0	73
МКОУ ООШ с. Мостиздах	6	46	17	75	44	33	56	39	67	67	67	83	83	58	83	33	83	50	58	33	42	28	83	33	17	33
МКОУ ООШ с. Синдикау	8	66	67	75	88	46	58	62	75	0	88	12	50	50	50	38	62	38	75	75	75	38	100	38	25	81
МКОУ ООШ с. Уредон	14	64	76	100	90	50	38	67	57	57	43	57	75	43	36	29	79	57	82	57	71	48	93	29	0	86
МКОУ СОШ №1 г. Дигоры	39	51	35	72	76	61	56	77	36	33	72	77	65	60	79	77	72	56	67	46	32	41	92	67	62	74
МКОУ СОШ №2 г. Дигоры	79	60	37	89	78	53	38	51	53	47	59	46	87	45	84	70	75	67	65	59	55	28	82	44	34	72
МКОУ СОШ №2 с. Дур-Дур	14	55	64	71	100	100	48	93	86	86	93	100	86	39	79	79	75	57	50	64	36	38	79	7	7	71
МКОУ СОШ с. Карман	11	52	61	82	91	88	64	70	55	45	73	73	73	55	55	18	45	9	23	82	41	18	73	0	0	45
МКОУ СОШ ст. Николаевской	22	26	42	77	62	47	33	53	41	41	82	82	98	50	68	45	43	32	5	73	43	5	91	23	23	80
Ирафский район	122	61	49	88	78	51	43	58	49	55	54	52	69	46	57	43	61	39	48	44	51	20	67	41	34	61
МКОУ СОШ с. Новый	8	31	29	94	62	46	17	21	25	0	12	0	69	19	12	12	0	0	0	0	6	4	38	25	25	44
МКОУ с. Средний Урух	6	58	44	83	100	56	61	72	17	33	0	17	33	42	50	50	50	33	75	50	58	33	67	17	0	67
МБОУ СОШ с. Сурх-Дигора	13	69	56	92	54	8	10	51	8	46	0	38	35	19	15	15	54	38	46	0	54	31	69	23	8	46
МКОУ СОШ №1 с. Чикола	14	61	45	100	90	45	38	57	7	71	57	79	75	32	43	21	71	50	50	36	61	40	71	7	14	64
МКОУ СОШ №2 с. Чикола	17	81	88	94	94	75	29	67	71	71	65	65	100	65	82	53	91	35	59	71	79	8	88	76	71	79
МКОУ СОШ №3 с. Чикола	19	67	28	100	95	63	60	84	53	47	47	37	68	47	63	58	79	58	79	79	58	21	95	58	53	61
МКОУ СОШ с. Лескен	20	64	55	72	50	30	43	43	75	55	85	55	57	38	75	50	55	45	38	30	32	10	40	20	20	42
МКОУ СОШ с. Советское	10	62	70	80	93	73	80	80	80	70	80	50	95	80	80	50	75	40	70	60	75	20	80	80	40	85
МКОУ СОШ с. Толдзгун	5	10	0	20	40	40	53	60	20	40	80	80	70	80	40	40	0	20	30	60	50	33	40	60	60	90

МКОУ СОШ с. Хазнидон	10	52	27	100	93	83	50	33	90	80	80	90	75	60	70	60	60	20	5	40	15	10	50	40	40	55
Кировский район	202	57	50	83	79	52	55	63	58	53	59	57	74	54	62	42	62	45	57	62	54	25	80	46	38	65
Филиал МКОУ СОШ №2 ст. Змейская СОШ с. Иран	8	66	62	81	67	50	29	54	50	0	88	12	62	6	62	50	69	50	88	88	75	17	75	25	12	50
Филиал МКОУ СОШ №2 ст. Змейская СОШ с. Ставд-Дорт	6	71	50	50	67	83	61	56	33	50	50	67	92	50	83	50	33	33	50	100	33	22	50	17	17	58
СП МКОУ СОШ с. Карджин	7	50	67	93	86	0	95	90	57	43	57	57	86	64	86	57	64	29	7	71	7	0	43	29	29	57
МКОУ СОШ №1 с. Эльхотово	39	56	38	81	76	48	55	57	64	59	62	69	51	51	49	28	45	38	73	49	74	36	87	41	41	79
МКОУ СОШ №2 с. Эльхотово	30	58	43	87	90	51	84	71	53	70	80	77	85	65	83	53	75	50	45	53	43	21	80	37	23	65
МКОУ СОШ №3 с. Эльхотово	24	45	54	94	96	86	65	53	96	88	79	79	81	71	75	62	75	50	56	92	73	19	96	50	33	73
МКОУ СОШ с. Дарг-Кох	13	67	77	88	67	46	36	59	46	38	31	38	69	38	23	15	31	31	81	23	50	23	77	38	38	77
МКОУ СОШ №1 ст. Змейская	28	46	39	77	82	73	56	75	50	46	39	39	71	54	68	54	75	61	71	61	62	26	82	79	75	79
МКОУ СОШ №2 ст. Змейская	20	66	62	82	95	43	23	75	35	35	50	40	100	65	80	35	82	30	45	75	60	43	95	50	45	70
МКОУ СОШ с. Карджин	18	71	70	83	37	20	44	50	56	61	61	56	72	44	44	28	39	61	56	78	22	19	67	50	22	31
МКОУ СОШ с. Комсомольское	9	50	30	83	89	30	41	52	67	11	22	44	67	33	22	22	67	33	6	11	11	7	44	22	22	11
Моздокский район	944	54	31	87	82	53	39	58	51	51	60	61	69	44	63	40	62	40	47	41	54	31	76	39	28	65
Отделение ООШ МБОУ СОШ ст. Павлодольской	10	30	0	80	47	30	7	40	0	20	20	30	30	15	20	0	40	30	40	0	35	13	20	40	30	55
МБОУ ООШ №6 г. Моздока	14	48	52	82	86	81	67	79	71	64	71	43	89	46	64	57	82	71	32	86	32	26	86	36	21	82
МБОУ ООШ с. Весёлое	13	63	28	100	100	97	85	77	54	54	38	38	85	46	31	23	85	69	35	46	58	38	69	31	38	42
МБОУ ООШ с. Киевского	18	56	35	94	74	67	41	50	94	78	72	72	69	50	56	44	64	44	36	28	53	28	94	33	22	67
МБОУ ООШ п. Калининский	19	29	70	82	89	75	16	56	47	42	79	63	84	58	89	53	68	42	24	42	21	21	84	11	5	84
МБОУ ООШ ст. Ново-Осетинской	4	44	33	75	67	8	8	58	0	0	0	0	50	38	75	75	25	0	75	0	88	58	50	25	0	75
МБОУ ООШ с. Раздольного	12	62	50	92	92	58	53	61	33	67	58	75	50	46	75	50	42	42	50	0	46	25	75	17	0	46
МБОУ ООШ п. Тельмана	6	79	22	100	100	11	44	67	0	33	17	17	83	0	33	0	58	17	75	50	67	22	83	17	17	50
МБОУ ООШ п. Советского	4	19	67	38	75	67	25	83	0	0	50	50	100	25	25	25	75	50	62	75	62	42	50	75	75	50
МБОУ ООШ с. Сухотского	5	25	20	80	100	73	0	40	20	0	40	20	70	30	40	20	20	0	50	20	40	27	60	60	40	70
МБОУ ООШ ст. Черноярской	11	39	18	100	64	55	64	52	27	27	27	27	77	59	64	36	55	27	59	36	55	48	91	36	55	86
МБОУ ООШ п. Садового	5	50	60	60	80	67	7	53	60	20	80	20	100	20	40	0	30	0	20	40	10	0	40	40	40	70
МБОУ СОШ №2 г. Моздока	87	54	16	95	84	68	44	62	63	63	69	79	66	48	62	48	60	48	55	37	66	32	82	48	45	78
МБОУ СОШ №3 г. Моздока	85	54	13	90	91	64	45	55	69	81	74	89	67	59	69	47	84	46	66	55	62	58	84	40	25	79

МБОУ СОШ №5 г. Моздока	19	41	77	89	81	75	16	21	79	84	84	84	71	58	68	37	63	32	8	11	13	7	26	11	0	37
МБОУ СОШ №7 г. Моздока	24	57	15	92	92	78	43	74	38	38	54	58	73	31	58	21	60	42	46	58	69	44	75	54	50	65
МБОУ СОШ №8 г. Моздока	82	62	47	93	80	38	24	75	30	43	34	43	64	37	61	39	71	40	69	40	56	26	83	55	48	74
МБОУ СОШ №108 г. Моздока	68	61	22	97	82	44	36	47	51	46	68	62	66	51	75	50	79	54	49	31	64	50	79	47	26	72
МБОУ СОШ с. Виноградное	27	38	47	56	68	26	37	52	59	26	56	41	56	46	56	15	54	26	31	41	26	15	56	33	22	30
МБОУ СОШ №1 с. Кизляр	47	65	28	98	91	74	51	78	62	60	57	55	86	38	74	51	65	45	17	72	37	2	72	32	28	41
МБОУ СОШ №2 с. Кизляр	56	50	35	75	86	69	51	77	39	45	71	70	87	46	70	34	60	30	39	57	54	26	77	39	21	62
МБОУ СОШ ст. Луковской	69	57	43	92	84	48	41	59	38	48	45	54	59	29	55	36	43	28	43	30	66	36	74	32	20	67
МБОУ СОШ ст. Павлодольской	36	33	6	62	44	9	19	28	28	11	56	25	42	25	47	22	35	25	43	19	49	18	69	36	11	44
МБОУ СОШ с. Предгорное	12	60	17	92	72	25	17	53	58	42	58	58	79	50	42	8	42	33	58	33	42	31	50	17	17	58
МБОУ СОШ п. Притеречного	13	38	0	81	64	41	13	33	23	0	31	8	27	19	15	8	65	8	35	15	50	15	69	31	8	62
МБОУ СОШ ст. Терской	38	47	5	80	90	44	36	52	42	45	58	74	74	38	55	37	50	16	53	16	58	21	76	37	26	66
МБОУ СОШ с. Троицкого	55	51	54	83	93	37	45	71	69	53	78	64	68	47	67	47	58	44	50	45	65	35	91	42	33	68
МБОУ СОШ с. Хурикау	11	39	52	50	39	27	30	36	55	73	45	55	55	41	73	55	32	55	32	55	32	15	64	45	36	36
МБОУ СОШ №1 г. Моздока	59	74	28	95	91	58	55	60	66	61	83	81	90	72	93	54	89	58	45	53	58	29	83	36	24	78
МБОУ ШИ г. Моздока	35	51	40	74	67	55	27	30	49	60	29	71	70	30	46	43	29	26	49	43	44	23	63	31	31	53
Правобережный район	416	51	42	86	76	52	42	50	45	40	52	43	68	39	50	31	52	34	49	47	54	30	76	48	37	67
МКОУ СОШ №2 г. Беслана	31	56	40	81	87	80	65	73	48	45	26	23	66	55	58	52	81	74	27	61	53	22	61	68	65	65
МКОУ СОШ №3 г. Беслана	18	50	28	100	96	69	28	54	39	39	44	44	92	19	50	39	36	28	36	72	53	41	94	78	78	72
МКОУ СОШ №4 г. Беслана	59	54	40	94	82	68	47	37	37	44	64	66	71	48	54	29	64	34	41	44	42	14	86	41	36	64
МКОУ СОШ № 5 г. Беслана	48	37	26	84	95	51	42	60	56	46	67	48	76	48	40	33	65	33	67	29	83	55	85	35	27	68
МКОУ СОШ №6 г. Беслана	82	45	16	90	54	32	40	44	38	32	45	32	51	32	50	24	36	16	34	20	38	21	72	29	15	64
МКОУ СОШ № 7 г. Беслана	41	55	66	89	80	49	49	50	32	29	41	44	74	22	37	20	35	29	57	71	46	37	76	56	44	72
МКОУ СОШ с. Брут	8	59	75	81	88	25	33	50	38	50	50	38	88	56	62	38	50	12	62	50	62	4	62	50	38	88
МКОУ СОШ с. Заманкул	7	36	67	100	67	24	33	52	43	14	29	29	64	14	57	14	43	14	43	29	57	48	57	57	29	57
МКОУ СОШ с. Зильги	19	63	54	71	91	74	49	74	68	68	37	32	71	45	32	21	47	37	68	95	53	46	95	74	63	63
МКОУ СОШ с. Новый Батако	16	66	81	88	88	62	46	60	62	62	62	56	91	50	69	56	69	50	75	62	75	38	69	50	44	78
МКОУ СОШ с. Ольгинское	12	50	67	83	44	25	3	22	17	0	42	17	54	17	17	8	21	8	54	33	67	36	50	58	42	71
МКОУ СОШ с. Раздзог	5	60	47	10	40	0	0	0	80	80	100	100	90	100	100	100	80	80	80	100	70	33	80	80	80	100
МКОУ СОШ с. Батако	6	0	0	8	61	44	44	28	17	17	50	50	50	17	33	33	42	33	50	67	33	22	50	0	17	75
МКОУ СОШ с. Фарн	11	52	42	77	64	42	48	27	91	55	91	55	77	45	91	73	59	64	59	73	55	27	91	73	64	32
МКОУ СОШ с. Хумалаг	30	52	67	93	76	39	30	49	43	30	57	40	60	43	50	10	45	13	62	57	50	22	73	43	23	60
МКОУ СОШ с. Цальк	12	71	58	100	92	89	50	78	25	33	42	50	71	33	25	25	75	67	46	0	92	39	75	25	25	83
МКОУШИ г. Беслана	11	52	48	59	61	58	39	52	82	55	73	45	50	23	100	73	55	100	36	55	64	21	73	100	55	86

Пригородный район	740	56	52	88	81	59	51	61	66	61	69	66	77	48	71	51	65	47	49	63	54	25	77	47	40	70	
СП МБОУ СОШ №2 с. Гизель МБОУ ООШ с. Кобан	1	50	0	50	100	67	67	67	0	0	100	100	100	0	0	0	100	100	100	100	100	100	100	0	0	0	100
МБОУ ООШ с. Сунжа	22	66	39	95	77	52	24	45	50	50	68	82	91	70	86	68	68	36	61	95	57	27	77	41	36	70	
МБОУ СОШ №1 с. Октябрьское	55	43	35	91	72	27	18	45	45	36	65	45	71	34	58	24	44	16	63	29	48	15	78	18	13	66	
МБОУ СОШ № 2 с. Октябрьское	34	67	73	94	81	71	60	62	82	62	79	71	79	59	71	71	66	56	56	76	54	29	65	32	32	71	
МБОУ ООШ п. Алханчурт	9	81	63	100	89	78	70	81	67	67	44	44	94	67	89	67	89	67	78	89	67	30	100	56	33	67	
МБОУ СОШ №1 ст. Архонская	48	38	31	98	77	70	45	60	62	73	71	81	91	35	58	42	75	46	47	62	35	8	81	42	35	57	
МБОУ СОШ №2 ст. Архонская	38	40	18	78	61	54	42	53	55	47	58	42	59	50	66	32	59	24	29	26	61	24	76	42	39	72	
МБОУ СОШ №1 с. Гизель	25	70	92	84	80	36	16	45	60	60	64	64	76	50	56	20	58	8	52	24	56	47	44	12	8	54	
МБОУ СОШ №2 с. Гизель	18	62	43	97	100	67	56	50	94	61	44	72	53	53	89	89	89	78	42	61	61	20	89	61	44	75	
МБОУ СОШ с. Дачное	22	62	70	100	92	56	56	30	41	41	50	45	66	32	41	23	45	45	61	64	52	32	73	55	45	82	
МБОУ СОШ №1 с. Камбилеевское	95	69	59	95	85	50	46	74	51	75	61	79	75	47	72	61	64	61	61	69	69	39	84	49	45	78	
МБОУ СОШ с. Комгарон	7	43	38	64	86	76	86	76	57	71	43	43	57	79	57	57	64	43	79	43	86	19	100	71	57	57	
МБОУ СОШ с. Куртат	11	23	39	91	91	100	73	100	55	64	82	82	68	18	91	27	68	9	50	82	36	12	100	82	73	45	
МБОУ СОШ с. Майское	51	72	71	85	93	79	78	71	76	69	75	80	89	53	88	51	75	41	34	53	68	16	65	35	33	68	
МБОУ СОШ с. Михайловское	48	63	45	93	81	56	54	62	73	52	83	60	86	61	77	58	65	40	45	46	47	24	79	29	19	74	
МБОУ СОШ № 1 с. Ногир	21	51	35	90	100	76	83	63	71	33	43	29	76	43	81	52	64	48	55	62	52	32	90	48	52	100	
МБОУ СОШ №2 с. Ногир	18	43	59	89	80	31	31	63	17	61	28	78	72	19	39	17	61	11	47	61	53	11	61	28	17	67	
МБОУ СОШ с. Сунжа	47	46	52	77	68	49	51	58	74	60	77	60	72	45	74	62	51	43	17	79	31	16	70	79	51	65	
МБОУ СОШ №1 с. Тарское	9	58	67	94	48	48	59	78	100	100	89	89	56	78	100	100	67	100	67	89	61	41	89	100	67	44	
МБОУ СОШ №1 с. Чермен	9	69	74	89	100	44	11	56	56	44	44	44	78	17	89	33	83	56	94	100	89	11	78	56	44	72	
МБОУ СОШ №2 с. Чермен	13	50	18	92	95	77	69	62	54	8	85	62	69	46	62	46	73	77	73	100	77	33	85	92	77	92	
МБОУ СОШ №3 с. Чермен	60	53	58	81	87	78	65	57	87	68	78	58	85	56	73	60	72	63	30	68	44	9	67	42	37	67	
МБОУ СОШ №2 с. Тарское	9	44	59	94	100	96	63	78	100	89	100	100	72	22	56	44	61	44	33	100	39	19	100	56	56	72	
МБОУ СОШ №2 с. Камбилеевское	10	60	63	90	70	60	97	70	80	50	70	70	90	45	70	50	50	50	55	60	55	27	70	30	30	55	
МБОУ СОШ с. Донгарон	8	66	79	94	92	79	92	79	50	62	75	75	69	44	62	62	62	75	44	88	50	50	100	75	75	88	
МБОУ СОШ с. Нижняя Саниба	12	83	83	96	83	53	50	50	92	58	92	50	71	38	58	25	58	42	54	83	42	42	83	50	42	50	
МБОУ СОШ с. Верхняя Саниба	5	30	40	100	80	33	13	67	100	80	80	80	70	50	100	40	70	100	20	0	50	40	100	100	80	90	
МБОУ СОШ с. Ир	14	41	24	50	71	62	50	64	93	86	79	79	79	54	100	79	93	64	79	86	43	43	93	79	79	86	
МБОУ СОШ с. Новое	21	62	62	67	57	68	48	59	86	86	86	76	67	62	90	86	71	86	64	95	67	65	90	81	81	71	
РСО - Алаания (региональное подчинение ГОУ НЕГОУ)	513	60	31	91	84	59	51	64	65	67	74	74	77	61	78	50	73	47	54	60	63	32	87	41	33	69	
ГБОУ И РФМЛИ (Филиал с. Мацуга)	4	44	42	50	83	67	58	67	75	75	75	75	50	100	75	25	75	50	88	100	100	33	100	75	100	75	

ГБОУ СОШ №47	81	44	37	93	65	36	44	60	70	43	78	58	69	50	80	48	64	33	43	52	54	19	80	27	23	52
ГБОУ "Гимназия "Диалог"	58	78	35	90	95	86	64	79	78	91	84	90	94	78	84	62	84	57	53	79	73	41	95	38	34	77
ГБОУ СОШ г. Беслана	26	76	71	83	91	38	77	68	54	73	58	69	83	37	73	69	73	62	65	54	63	24	100	73	62	87
ГБОУ СОШ №8 г. Беслана	73	47	6	88	78	34	27	38	37	51	62	62	75	48	63	18	58	19	40	42	49	19	75	22	11	57
ГБОУ РЛИ	75	63	12	94	96	81	70	72	68	67	75	75	81	69	76	53	80	52	55	64	61	22	85	45	21	67
ГБОУ РФМЛИ	118	67	26	95	85	63	49	73	79	80	81	83	74	75	96	58	88	67	74	58	78	48	94	44	43	83
ГКОУ ШИ г. Алагир	16	61	62	81	94	71	42	46	50	44	50	56	88	53	44	31	59	44	34	100	41	21	75	56	44	50
ГКОУ СШИ с. Гизель	23	59	72	93	84	65	43	52	74	70	65	91	83	48	74	57	52	43	57	65	57	32	83	48	43	76
ЧОУ "Православная гимназия "	16	59	46	94	94	79	44	85	38	94	88	100	69	53	62	50	75	44	34	50	56	56	100	81	69	69
ЧОУ ВНСОШ	14	46	50	89	90	83	57	52	64	57	64	71	64	25	57	57	61	21	43	86	57	50	86	50	50	64
ЧОУ ВГЛ	6	67	17	83	39	33	28	28	50	50	50	50	50	58	83	67	33	50	17	17	42	33	83	17	17	58
АНО "Институт цивилизации"	3	83	89	100	100	0	33	89	67	67	67	100	67	50	67	33	100	100	33	33	100	33	100	67	33	33
г. Владикавказ	2902	62	35	90	83	61	50	62	67	66	72	70	78	58	78	54	70	51	59	62	61	33	85	46	40	71
МБОУ СОШ №1	12	54	39	92	83	61	58	69	17	67	50	75	62	58	58	33	54	42	21	17	38	6	83	42	25	62
МБОУ СОШ №3	87	77	51	90	87	59	57	83	76	80	76	83	80	64	80	66	71	53	49	61	60	23	79	39	29	67
МБОУ СОШ №6	30	43	34	87	53	53	40	42	80	77	73	80	58	65	80	83	68	93	67	87	63	42	73	63	57	33
МБОУ СОШ №8	29	48	61	76	89	69	52	52	48	59	41	48	84	36	59	34	59	21	43	83	31	14	72	17	14	53
МБОУ СОШ №13	28	70	51	77	98	23	62	93	61	79	96	75	89	61	96	43	91	36	64	43	50	44	96	7	4	91
МБОУ СОШ №14	28	59	20	73	87	65	25	58	86	82	71	82	75	50	71	57	77	54	50	79	62	30	89	68	57	70
МБОУ СОШ №15	56	67	62	93	80	32	32	74	82	45	91	48	95	41	88	27	65	32	56	46	46	27	82	23	25	78
МБОУ СОШ № 17	44	43	33	86	77	48	35	52	61	57	41	64	61	41	48	30	51	41	62	52	68	55	77	32	23	69
МБОУ СОШ №19	3	92	44	33	100	89	67	78	0	33	0	33	50	50	67	67	67	33	17	33	33	11	100	100	33	100
МБОУ СОШ №21	52	51	40	95	79	70	34	50	52	69	56	63	76	60	60	46	56	46	53	52	52	13	81	38	31	61
МБОУ СОШ №22	100	44	3	94	74	60	43	43	47	60	61	59	66	49	68	44	70	27	48	44	60	34	85	31	26	68
МБОУ СОШ №24	45	71	66	92	88	44	39	61	38	47	69	51	80	40	51	27	63	40	43	44	66	22	84	31	27	69
МБОУ СОШ №25	75	74	54	82	93	80	56	70	61	75	64	69	85	56	69	56	59	53	65	49	62	26	85	39	28	74
МБОУ СОШ №26	82	48	12	93	74	37	27	44	44	56	59	66	71	60	80	54	76	52	45	39	48	26	84	28	18	72
МБОУ СОШ №27	56	64	35	94	95	83	45	68	45	43	54	54	74	45	68	59	71	55	56	52	67	39	86	48	39	79
МБОУ СОШ №28	50	32	18	88	53	31	29	31	52	58	64	66	69	57	76	56	60	36	37	72	58	27	76	46	38	41
МБОУ СОШ №30	101	64	31	94	87	58	53	69	68	57	73	67	75	58	76	59	76	59	68	65	71	47	86	49	42	83
МБОУ СОШ №31	76	59	41	78	66	40	43	39	93	66	91	57	76	64	93	43	66	49	55	61	67	39	86	57	46	78
МБОУ СОШ №33	19	72	81	89	88	74	40	74	74	53	63	84	66	47	58	47	66	68	61	68	68	53	89	68	58	47
МБОУ СОШ № 34	51	60	48	85	90	35	39	53	53	35	90	63	80	43	98	59	76	51	69	75	46	9	100	90	78	69
МБОУ СОШ №36	55	64	39	94	85	78	35	68	40	73	45	76	84	28	55	55	34	35	55	75	53	28	73	80	75	80
МБОУ СОШ №37	36	48	25	96	86	81	83	63	67	47	69	47	79	51	72	36	47	44	69	69	46	20	75	61	44	57
МБОУ СОШ № 38	156	74	25	93	87	71	45	56	86	79	85	83	90	71	88	50	72	49	65	83	61	35	86	43	40	79
МБОУ СОШ №39	38	48	19	87	78	63	41	45	63	61	76	71	67	59	84	50	80	53	32	71	54	27	89	39	29	51
МБОУ СОШ №40	82	46	43	83	87	51	55	64	54	41	70	54	74	51	68	38	73	45	65	70	60	24	84	48	43	71
МБОУ СОШ №41	119	59	26	94	82	72	51	60	70	62	60	65	70	49	72	46	74	50	55	60	58	29	83	42	34	62
МБОУ СОШ №42	164	59	37	94	93	65	60	77	75	78	80	85	90	66	89	62	75	46	80	74	72	30	94	36	38	80
МБОУ СОШ №43	64	66	43	87	82	68	42	55	55	69	56	58	59	53	83	52	57	36	36	41	46	21	80	36	28	53
МБОУ СОМШ №44	149	68	57	88	75	68	70	74	93	86	85	81	73	67	83	69	69	65	67	81	63	47	89	71	62	77
МБОУ СОШ №46	151	64	26	89	90	44	39	65	55	49	62	57	92	60	79	70	76	66	34	64	57	20	83	49	45	74
МБОУ СОШ №48	49	52	16	74	75	47	48	58	94	65	92	71	86	55	92	57	67	63	58	78	57	30	90	71	47	79
МБОУ СОШ № 50	53	59	66	88	38	40	58	64	77	64	74	58	65	64	72	60	60	79	77	79	62	42	89	77	74	66
МБОУ СОШ с. Балга	16	50	50	97	81	67	50	88	50	56	56	50	78	50	56	50	50	50	53	19	59	48	75	38	44	75
МАОУ БСОШ №7	118	62	12	93	82	44	34	54	60	74	69	85	70	57	77	63	64	42	55	45	64	39	71	31	26	58
МБОУ СОШ №11	92	71	32	98	87	82	68	61	79	71	75	68	78	72	84	73	70	75	73	60	68	51	77	57	53	74

Ср.% вып. уч. гр. баллов 2	1265	22	12	72	50	17	11	20	31	27	34	30	50	21	35	10	32	10	25	26	27	9	52	19	12	39
Ср.% вып. уч. гр. баллов 3	2842	54	32	88	83	51	39	55	57	55	65	62	75	47	70	41	63	38	49	56	53	24	82	43	34	67
Ср.% вып. уч. гр. баллов 4	2128	78	53	96	94	80	70	83	79	78	84	84	87	71	89	72	85	70	70	71	75	42	92	53	46	85
Ср.% вып. уч. гр. баллов 5	417	93	84	99	98	96	91	96	94	94	95	94	94	89	99	97	96	94	91	86	94	79	99	76	72	97

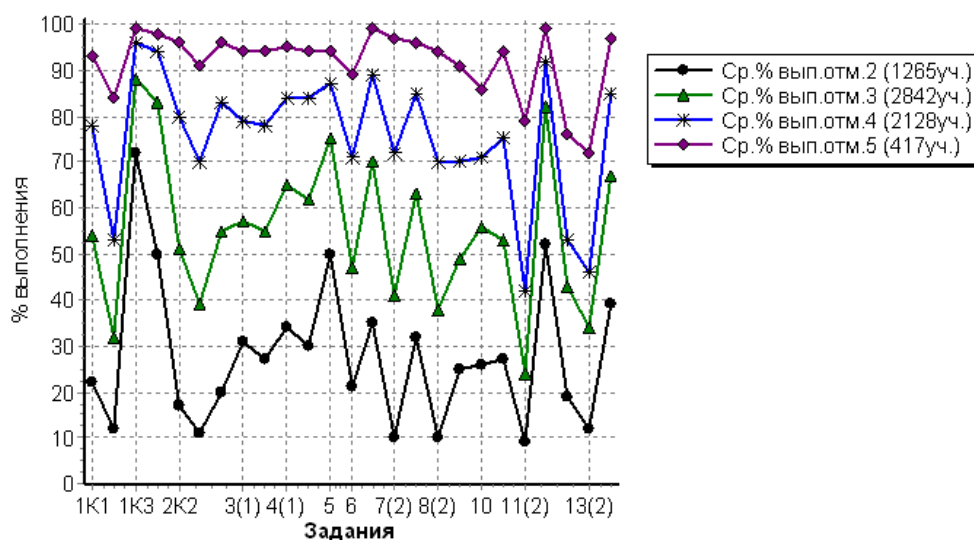


Рис. 2 Средний процент выполнения заданий по русскому языку группами учащихся

Статистика распределения результатов по русскому языку по отметкам

Таблица 7

Регион	Кол-во уч.	Распределение групп баллов в %			
		2	3	4	5
Вся выборка РФ	814819	19.4	44.3	30.9	5.4
РСО - Аляска	6652	19	42.7	32	6.3

Столбец "Распределение групп баллов в %": Если группа баллов «2» более 50%(успеваемость менее 50%), соотв. ячейка графы «2» маркируется цветом; Если кол-во учеников в группах баллов «5» и «4» в сумме более 50%(кач-во знаний более 50%), соотв. ячейки столбцов «4» и «5» маркируются жирным шрифтом.

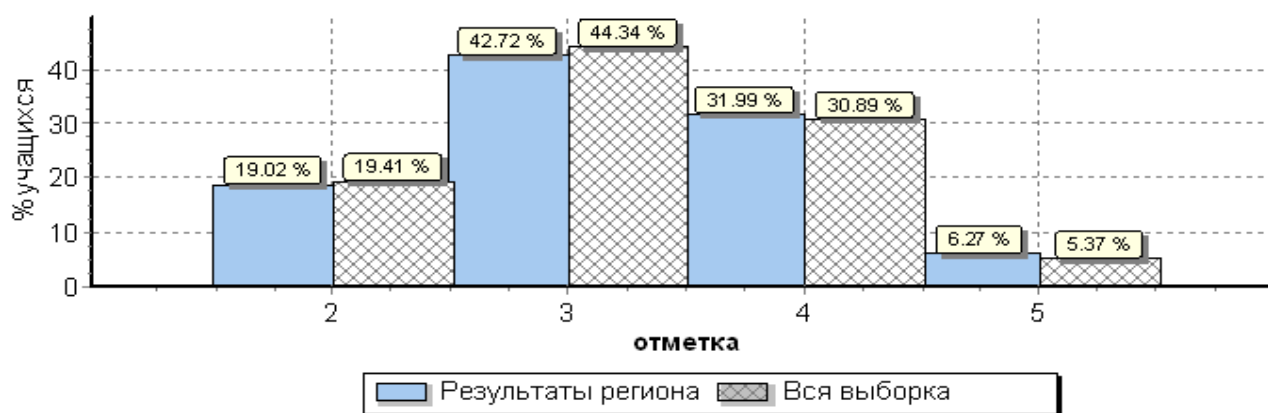


Рис. 3 Общая гистограмма отметок по русскому языку

Распределение отметок по вариантам

Таблица 8

Вариант	Отметка				Кол-во уч.
	2	3	4	5	
1	23	59	38	3	123
2	21	52	41	10	124
3	1				1
10	1	1			2
11	639	1397	994	190	3220
12	580	1332	1054	214	3180
13			1		1
19		1			1
Комплект	1265	2842	2128	417	6652

Статистика по отметкам по русскому языку по МО

Таблица 9

ТЕ	Кол-во уч.	Распределение групп баллов в %				Средняя отметка
		2	3	4	5	
Вся выборка РФ	814819	19.4	44.3	30.9	5.4	
РСО-Алания	6652	19	42.7	32	6.3	3,3
Алагирский район	320	21.2	47.5	27.2	4.1	3,1
Ардонский район	270	24.4	44.8	25.9	4.8	3,1
Дигорский район	223	18.4	43	31.8	6.7	3,3
Ирафский район	122	32	32.8	27	8.2	3,1
Кировский район	202	19.3	45	31.7	4	3,2
Моздокский район	944	25.5	45.6	25.1	3.8	3,1
Правобережный район	416	27.6	45.4	24.5	2.4	3,0
Пригородный район	740	18.2	43.6	30.9	7.2	3,3
РСО - Алания (региональное подчинение ГОУ и НЕГОУ)	513	22	31.8	40.2	6	3,3
г. Владикавказ	2902	14.1	42.6	35.5	7.9	3,4

Столбец "Распределение групп баллов в %": Если группа баллов «2» более 50%(успеваемость менее 50%), соотв. ячейка графы «2» маркируется цветом; Если кол-во учеников в группах баллов «5» и «4» в сумме более 50%(кач-во знаний более 50%), соотв. ячейки столбцов «4» и «5» маркируются жирным шрифтом.

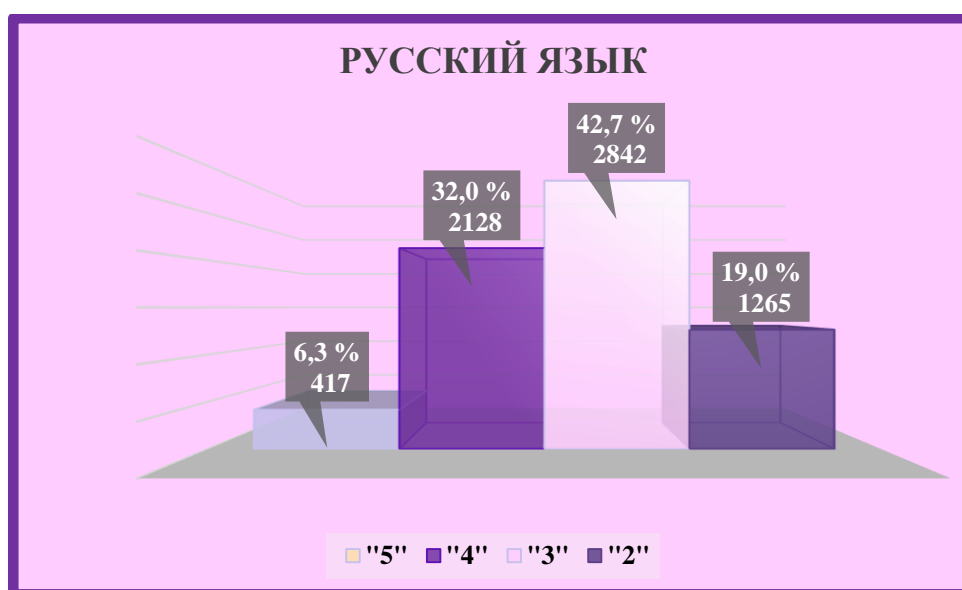


Рис. 4 Распределение отметок по русскому языку по РСО-А

Статистика по отметкам по русскому языку по ОО

Таблица 10

ОО	Кол-во участников	2		3		4		5		Средняя отметка
		чел.	%	чел.	%	чел.	%	чел.	%	
(sch150001) СП МКОУ СОШ №2 г. Алагира	8	2	25,0	3	37,5	3	37,5	0	0,0	3,1
(sch150002) МКОУ СОШ №2 г. Алагира	60	2	3,3	34	56,7	19	31,7	5	8,3	3,5
(sch150003) МКОУ СОШ №3 г. Алагира	76	14	18,4	33	43,4	28	36,8	1	1,3	3,2
(sch150004) СП МКОУ СОШ №3 г. Алагира	20	8	40,0	8	40,0	3	15,0	1	5,0	2,9
(sch150005) МКОУ СОШ №5 г. Алагира	37	6	16,2	21	56,8	10	27,0	0	0,0	3,1
(sch150007) МКОУ СОШ с. Црау	20	5	25,0	10	50,0	5	25,0	0	0,0	3,0
(sch150008) МКОУ СОШ с. Суадаг	9	3	33,3	6	66,7	0	0,0	0	0,0	2,7
(sch150009) МКОУ СОШ с. Дзуарикау	15	1	6,7	9	60,0	5	33,3	0	0,0	3,3
(sch150010) МКОУ СОШ с. Майрамадаг	16	2	12,5	7	43,8	6	37,5	1	6,3	3,4
(sch150013) МКОУ СОШ п. В. Фиэгдон	10	7	70,0	3	30,0	0	0,0	0	0,0	2,3
(sch150014) Филиал МКОУ СОШ с. Суадаг в с. Хаталдон	6	0	0,0	3	50,0	3	50,0	0	0,0	3,5
(sch150015) Филиал МКОУ СОШ с. Суадаг в с. Ногкау	6	0	0,0	2	33,3	2	33,3	2	33,3	4,0
(sch153020) Филиал МКОУ СОШ №5 г. Алагира в с. Бирагзанг	14	3	21,4	6	42,9	3	21,4	2	14,3	3,3
(sch153022) МКОУ СОШ п. Мизур	23	15	65,2	7	30,4	0	0,0	1	4,3	2,4
Алагирский район	320	68	21,3	152	47,5	87	27,2	13	4,1	3,1
(sch150017) МБОУ СОШ №1 г. Ардона	82	19	23,2	45	54,9	17	20,7	1	1,2	3,0
(sch150019) МБОУ СОШ № 3 г. Ардона	24	6	25,0	8	33,3	8	33,3	2	8,3	3,3
(sch150020) МБОУ СОШ № 4 г. Ардона	57	17	29,8	25	43,9	12	21,1	3	5,3	3,0
(sch150021) МБОУ СОШ с. Кадгарон	25	6	24,0	10	40,0	4	16,0	5	20,0	3,3
(sch150022) МБОУ СОШ с. Красногор	8	1	12,5	4	50,0	3	37,5	0	0,0	3,3
(sch150023) МБОУ СОШ с. Кирово	10	4	40,0	6	60,0	0	0,0	0	0,0	2,6
(sch150024) МБОУ СОШ с. Коста	7	1	14,3	3	42,9	2	28,6	1	14,3	3,4
(sch150026) МБОУ СОШ с. Нарг	10	2	20,0	5	50,0	3	30,0	0	0,0	3,1
(sch150027) МБОУ СОШ с. Фиэгдон	8	3	37,5	4	50,0	1	12,5	0	0,0	2,8
(sch153013) МБОУ СОШ №2 г. Ардона	20	5	25,0	5	25,0	10	50,0	0	0,0	3,3
(sch153014) МБОУ СОШ с. Мичурино	19	2	10,5	6	31,6	10	52,6	1	5,3	3,5
Ардонский район	270	66	24,4	121	44,8	70	25,9	13	4,8	3,1

ОО	Кол-во участников	2		3		4		5		Средняя отметка
		чел.	%	чел.	%	чел.	%	чел.	%	
(sch150028) МКОУ СОШ №1 г. Дигоры	39	5	12,8	18	46,2	15	38,5	1	2,6	3,3
(sch150029) МКОУ СОШ №2 г. Дигоры	79	16	20,3	33	41,8	30	38,0	0	0,0	3,2
(sch150031) МКОУ ООШ с. Урсдон	14	1	7,1	8	57,1	4	28,6	1	7,1	3,4
(sch150035) МКОУ СОШ №2 с. Дур-Дур	14	1	7,1	6	42,9	1	7,1	6	42,9	3,9
(sch150036) МКОУ СОШ ст. Николаевской	22	7	31,8	13	59,1	1	4,5	1	4,5	2,8
(sch153026) МКОУ ООШ №1 с. Дур-Дур	11	1	9,1	3	27,3	5	45,5	2	18,2	3,7
(sch153027) МКОУ СОШ с. Карман	11	2	18,2	5	45,5	2	18,2	2	18,2	3,4
(sch153028) МКОУ ООШ с. Мостиздах	6	3	50,0	1	16,7	1	16,7	1	16,7	3,0
(sch153029) МКОУ ООШ с. Синдзикау	8	2	25,0	2	25,0	4	50,0	0	0,0	3,3
(sch156014) МКОУ ООШ №3 г. Дигоры	19	3	15,8	7	36,8	8	42,1	1	5,3	3,4
Дигорский район	223	41	18,4	96	43,0	71	31,8	15	6,7	3,3
(sch150038) МКОУ СОШ №1 с. Чикола	14	6	42,9	4	28,6	2	14,3	2	14,3	3,0
(sch150040) МКОУ СОШ №3 с. Чикола	19	4	21,1	6	31,6	6	31,6	3	15,8	3,4
(sch150041) МКОУ СОШ с. Советское	10	1	10,0	3	30,0	4	40,0	2	20,0	3,7
(sch153032) МКОУ СОШ №2 с. Чикола	17	1	5,9	5	29,4	8	47,1	3	17,6	3,8
(sch153034) МКОУ СОШ с. Лескен	20	6	30,0	8	40,0	6	30,0	0	0,0	3,0
(sch153037) МКОУ СОШ с. Новый Урух	8	6	75,0	2	25,0	0	0,0	0	0,0	2,3
(sch153038) МКОУ СОШ с. Средний Урух	6	2	33,3	1	16,7	3	50,0	0	0,0	3,2
(sch153040) МБОУ СОШ с. Сурх-Дигора	13	8	61,5	4	30,8	1	7,7	0	0,0	2,5
(sch153041) МКОУ СОШ с. Толдзгун	5	2	40,0	3	60,0	0	0,0	0	0,0	2,6
(sch153042) МКОУ СОШ с. Хазнидон	10	3	30,0	4	40,0	3	30,0	0	0,0	3,0
Ирафский район	122	39	32,0	40	32,8	33	27,0	10	8,2	3,1
(sch150050) МКОУ СОШ №1 с. Эльхотово	39	7	17,9	20	51,3	11	28,2	1	2,6	3,2
(sch150053) МКОУ СОШ №1 ст. Змейская	28	4	14,3	12	42,9	10	35,7	2	7,1	3,4
(sch150054) МКОУ СОШ №2 ст. Змейская	20	2	10,0	11	55,0	4	20,0	3	15,0	3,4
(sch153046) МКОУ СОШ №2 с. Эльхотово	30	4	13,3	13	43,3	13	43,3	0	0,0	3,3
(sch153047) МКОУ СОШ №3 с. Эльхотово	24	2	8,3	10	41,7	10	41,7	2	8,3	3,5
(sch153048) МКОУ СОШ с. Дарг-Кох	13	4	30,8	5	38,5	4	30,8	0	0,0	3,0
(sch153049) Филиал МКОУ СОШ №2 ст. Змейская СОШ	8	1	12,5	5	62,5	2	25,0	0	0,0	3,1

ОО	Кол-во участников	2		3		4		5		Средняя отметка
		чел.	%	чел.	%	чел.	%	чел.	%	
с. Иран										
(sch153051) МКОУ СОШ с. Карджин	18	7	38,9	6	33,3	5	27,8	0	0,0	2,9
(sch153052) МКОУ СОШ с. Комсомольское	9	5	55,6	3	33,3	1	11,1	0	0,0	2,6
(sch156015) Филиал МКОУ СОШ №2 ст. Змейская СОШ с. Ставд-Дорт	6	2	33,3	1	16,7	3	50,0	0	0,0	3,2
(sch156016) СП МКОУ СОШ с. Карджин	7	1	14,3	5	71,4	1	14,3	0	0,0	3,0
Кировский район	202	39	19,3	91	45,0	64	31,7	8	4,0	3,2
(sch150058) МБОУ СОШ №2 г. Моздока	87	20	23,0	36	41,4	24	27,6	7	8,0	3,2
(sch150059) МБОУ СОШ №3 г. Моздока	85	13	15,3	40	47,1	24	28,2	8	9,4	3,3
(sch150060) МБОУ СОШ №5 г. Моздока	19	6	31,6	9	47,4	4	21,1	0	0,0	2,9
(sch150062) МБОУ СОШ №8 г. Моздока	82	21	25,6	38	46,3	21	25,6	2	2,4	3,0
(sch150063) МБОУ СОШ №108 г. Моздока	68	19	27,9	30	44,1	17	25,0	2	2,9	3,0
(sch150064) МБОУ СОШ ст. Луковской	69	21	30,4	26	37,7	21	30,4	1	1,4	3,0
(sch150065) МБОУ СОШ п. Притеречного	13	9	69,2	4	30,8	0	0,0	0	0,0	2,3
(sch150066) МБОУ СОШ ст. Павлодольской	36	24	66,7	11	30,6	1	2,8	0	0,0	2,4
(sch150067) МБОУ СОШ с. Троицкого	55	11	20,0	22	40,0	19	34,5	3	5,5	3,3
(sch150068) МБОУ СОШ ст. Терской	38	10	26,3	18	47,4	10	26,3	0	0,0	3,0
(sch150069) МБОУ СОШ №1 с. Кизляр	47	6	12,8	30	63,8	10	21,3	1	2,1	3,1
(sch150070) МБОУ СОШ №2 с. Кизляр	56	9	16,1	32	57,1	15	26,8	0	0,0	3,1
(sch150071) МБОУ СОШ с. Виноградное	27	12	44,4	13	48,1	2	7,4	0	0,0	2,6
(sch153057) МБОУ СОШ №7 г. Моздока	24	3	12,5	11	45,8	9	37,5	1	4,2	3,3
(sch153059) МБОУ ООШ с. Весёлое	13	1	7,7	7	53,8	5	38,5	0	0,0	3,3
(sch153060) МБОУ ООШ с. Киевского	18	6	33,3	6	33,3	2	11,1	4	22,2	3,2
(sch153062) МБОУ ООШ ст. Ново-Осетинской	4	1	25,0	3	75,0	0	0,0	0	0,0	2,8
(sch153063) Отделение ООШ МБОУ СОШ ст. Павлодольской	10	8	80,0	2	20,0	0	0,0	0	0,0	2,2
(sch153064) МБОУ СОШ с. Предгорное	12	4	33,3	5	41,7	3	25,0	0	0,0	2,9
(sch153065) МБОУ ООШ с. Раздольного	12	4	33,3	3	25,0	5	41,7	0	0,0	3,1
(sch153068) МБОУ ООШ с. Сухотского	5	2	40,0	3	60,0	0	0,0	0	0,0	2,6
(sch153069) МБОУ СОШ с. Хурикау	11	4	36,4	5	45,5	2	18,2	0	0,0	2,8
(sch156002) МБОУ ООШ	14	3	21,4	3	21,4	8	57,1	0	0,0	3,4

ОО	Кол-во участников	2		3		4		5		Средняя отметка
		чел.	%	чел.	%	чел.	%	чел.	%	
№6 г. Моздока										
(sch156003) МБОУ ООШ п. Тельмана	6	0	0,0	6	100,0	0	0,0	0	0,0	3,0
(sch156005) МБОУ ООШ ст. Черноярской	11	4	36,4	3	27,3	2	18,2	2	18,2	3,2
(sch156007) МБОУ ООШ п. Советского	4	1	25,0	2	50,0	1	25,0	0	0,0	3,0
(sch156010) МБОУ ООШ п. Калининский	19	3	15,8	12	63,2	4	21,1	0	0,0	3,1
(sch156017) МБОУ СОШ №1 г. Моздока	59	5	8,5	28	47,5	21	35,6	5	8,5	3,4
(sch156018) МБОУ ООШ п. Садового	5	2	40,0	3	60,0	0	0,0	0	0,0	2,6
(sch156020) МБОУ ШИ г. Моздока	35	9	25,7	19	54,3	7	20,0	0	0,0	2,9
Моздокский район	944	241	25,5	430	45,6	237	25,1	36	3,8	3,1
(sch150074) МКОУ СОШ №6 г. Беслана	82	45	54,9	29	35,4	8	9,8	0	0,0	2,5
(sch150075) МКОУ СОШ с. Фарн	11	3	27,3	4	36,4	4	36,4	0	0,0	3,1
(sch150076) МКОУ СОШ с. Хумалаг	30	6	20,0	18	60,0	6	20,0	0	0,0	3,0
(sch150077) МКОУ СОШ с. Заманкул	7	2	28,6	3	42,9	2	28,6	0	0,0	3,0
(sch150078) МКОУ СОШ с. Новый Батако	16	2	12,5	6	37,5	4	25,0	4	25,0	3,6
(sch150079) МКОУ СОШ с. Ольгинское	12	5	41,7	7	58,3	0	0,0	0	0,0	2,6
(sch150081) МКОУ СОШ с. Цалык	12	2	16,7	3	25,0	6	50,0	1	8,3	3,5
(sch153077) МКОУ СОШ №2 г. Беслана	31	4	12,9	14	45,2	13	41,9	0	0,0	3,3
(sch153078) МКОУ СОШ №3 г. Беслана	18	2	11,1	11	61,1	5	27,8	0	0,0	3,2
(sch153079) МКОУ СОШ №4 г. Беслана	59	21	35,6	21	35,6	17	28,8	0	0,0	2,9
(sch153080) МКОУ СОШ №5 г. Беслана	48	7	14,6	25	52,1	14	29,2	2	4,2	3,2
(sch153081) МКОУ СОШ №7 г. Беслана	41	6	14,6	26	63,4	8	19,5	1	2,4	3,1
(sch153082) МКОУ СОШ с. Брут	8	3	37,5	0	0,0	5	62,5	0	0,0	3,3
(sch153083) МКОУ СОШ с. Зильги	19	4	21,1	7	36,8	6	31,6	2	10,5	3,3
(sch153084) МКОУ СОШ с. Раздзог	5	0	0,0	4	80,0	1	20,0	0	0,0	3,2
(sch153085) МКОУ СОШ с. Батако	6	3	50,0	2	33,3	1	16,7	0	0,0	2,7
(sch156008) МКОУ ШИ г. Беслана	11	0	0,0	9	81,8	2	18,2	0	0,0	3,2
Правобережный район	416	115	27,6	189	45,4	102	24,5	10	2,4	3,0
(sch150082) МБОУ СОШ №1 ст. Архонская	48	10	20,8	18	37,5	19	39,6	1	2,1	3,2
(sch150083) МБОУ СОШ №2 ст. Архонская	38	16	42,1	14	36,8	8	21,1	0	0,0	2,8

ОО	Кол-во участников	2		3		4		5		Средняя отметка
		чел.	%	чел.	%	чел.	%	чел.	%	
(sch150085) МБОУ СОШ №1 с. Гизель	25	3	12,0	17	68,0	5	20,0	0	0,0	3,1
(sch150088) МБОУ СОШ с. Донгарон	8	0	0,0	4	50,0	3	37,5	1	12,5	3,6
(sch150090) МБОУ СОШ №1 с. Камбилеевское	95	12	12,6	35	36,8	36	37,9	12	12,6	3,5
(sch150093) МБОУ СОШ с. Комгарон	7	0	0,0	5	71,4	1	14,3	1	14,3	3,4
(sch150097) МБОУ СОШ №2 с. Ногир	18	7	38,9	9	50,0	2	11,1	0	0,0	2,7
(sch150099) МБОУ СОШ с. В. Саниба	5	1	20,0	3	60,0	1	20,0	0	0,0	3,0
(sch150101) МБОУ СОШ №1 с. Тарское	9	0	0,0	5	55,6	4	44,4	0	0,0	3,4
(sch150102) МБОУ СОШ №2 с. Тарское	9	0	0,0	4	44,4	5	55,6	0	0,0	3,6
(sch150104) МБОУ СОШ №2 с. Чермен	13	0	0,0	5	38,5	8	61,5	0	0,0	3,6
(sch150105) МБОУ СОШ №3 с. Чермен	60	10	16,7	21	35,0	21	35,0	8	13,3	3,5
(sch150106) МБОУ СОШ №1 с. Октябрьское	55	30	54,5	17	30,9	8	14,5	0	0,0	2,6
(sch150107) МБОУ СОШ № 2 с. Октябрьское	34	4	11,8	14	41,2	11	32,4	5	14,7	3,5
(sch153088) МБОУ ООШ п. Алханчурт	9	0	0,0	4	44,4	4	44,4	1	11,1	3,7
(sch153089) МБОУ СОШ № 2 с. Гизель	18	2	11,1	7	38,9	8	44,4	1	5,6	3,4
(sch153090) МБОУ СОШ с. Дачное	22	2	9,1	13	59,1	6	27,3	1	4,5	3,3
(sch153091) МБОУ СОШ с. Кургат	11	1	9,1	6	54,5	4	36,4	0	0,0	3,3
(sch153092) МБОУ СОШ с. Майское	51	5	9,8	20	39,2	21	41,2	5	9,8	3,5
(sch153093) МБОУ СОШ с. Михайловское	48	8	16,7	25	52,1	11	22,9	4	8,3	3,2
(sch153094) МБОУ СОШ № 1 с. Ногир	21	3	14,3	9	42,9	7	33,3	2	9,5	3,4
(sch153095) МБОУ с. Сунжа	47	7	14,9	30	63,8	7	14,9	3	6,4	3,1
(sch153096) МБОУ СОШ №1 с. Чермен	9	2	22,2	3	33,3	3	33,3	1	11,1	3,3
(sch153097) МБОУ СОШ №2 с. Камбилеевское	10	2	20,0	4	40,0	2	20,0	2	20,0	3,4
(sch153098) МБОУ СОШ с. Н. Саниба	12	2	16,7	5	41,7	4	33,3	1	8,3	3,3
(sch153099) МБОУ СОШ с. Ир	14	2	14,3	5	35,7	5	35,7	2	14,3	3,5
(sch156006) МБОУ ООШ с. Сунжа	22	5	22,7	10	45,5	6	27,3	1	4,5	3,1
(sch156021) МБОУ СОШ с. Новое	21	1	4,8	10	47,6	9	42,9	1	4,8	3,5
(sch156035) СП МБОУ СОШ №2 с. Гизель МБОУ ООШ с. Кобан	1	0	0,0	1	100,0	0	0,0	0	0,0	3,0
Пригородный район	740	135	18,2	323	43,6	229	30,9	53	7,2	3,3
(sch150109) МБОУ СОШ №1	12	2	16,7	8	66,7	1	8,3	1	8,3	3,1

ОО	Кол-во участников	2		3		4		5		Средняя отметка
		чел.	%	чел.	%	чел.	%	чел.	%	
(sch150151) МБОУ ВСОШ №2	7	5	71,4	2	28,6	0	0,0	0	0,0	2,3
(sch150112) МБОУ гимназия №4	33	4	12,1	16	48,5	10	30,3	3	9,1	3,4
(sch150114) МАОУ БСОШ №7	118	31	26,3	58	49,2	27	22,9	2	1,7	3,0
(sch150117) МБОУ СОШ №11	92	7	7,6	24	26,1	46	50,0	15	16,3	3,8
(sch150122) МБОУ гимназия №16	42	4	9,5	22	52,4	14	33,3	2	4,8	3,3
(sch150131) МБОУ СОШ №27	56	4	7,1	31	55,4	17	30,4	4	7,1	3,4
(sch150133) МБОУ СОШ №30	101	10	9,9	41	40,6	34	33,7	16	15,8	3,6
(sch150134) МБОУ СОШ №31	76	8	10,5	45	59,2	18	23,7	5	6,6	3,3
(sch150136) МБОУ СОШ № 34	51	1	2,0	36	70,6	13	25,5	1	2,0	3,3
(sch150141) МБОУ СОШ №40	82	12	14,6	37	45,1	27	32,9	6	7,3	3,3
(sch150143) МБОУ СОШ №42	164	16	9,8	53	32,3	80	48,8	15	9,1	3,6
(sch150144) МБОУ СОШ №43	64	10	15,6	35	54,7	18	28,1	1	1,6	3,2
(sch150147) МБОУ СОШ №46	151	12	7,9	88	58,3	44	29,1	7	4,6	3,3
(sch150148) МБОУ СОШ №48	49	6	12,2	28	57,1	11	22,4	4	8,2	3,3
(sch150150) МБОУ - лицей г. Владикавказа	91	1	1,1	36	39,6	49	53,8	5	5,5	3,6
(sch153003) МБОУ СОШ №14	28	4	14,3	14	50,0	8	28,6	2	7,1	3,3
(sch153004) МБОУ СОШ № 17	44	10	22,7	16	36,4	17	38,6	1	2,3	3,2
(sch153005) МБОУ СОШ №21	52	18	34,6	15	28,8	14	26,9	5	9,6	3,1
(sch153006) МБОУ СОШ №24	45	9	20,0	22	48,9	12	26,7	2	4,4	3,2
(sch153007) МБОУ СОШ №26	82	29	35,4	38	46,3	15	18,3	0	0,0	2,8
(sch153008) МБОУ СОШ №44	149	17	11,4	43	28,9	58	38,9	31	20,8	3,7
(sch153010) МБОУ СОШ с. Балта	16	4	25,0	4	25,0	4	25,0	4	25,0	3,5
(sch153102) МБОУ СОШ №3	87	12	13,8	28	32,2	43	49,4	4	4,6	3,4
(sch153103) МБОУ гимназия №5	166	7	4,2	43	25,9	87	52,4	29	17,5	3,8
(sch153104) МБОУ СОШ №8	29	7	24,1	15	51,7	7	24,1	0	0,0	3,0
(sch153106) МБОУ СОШ №13	28	0	0,0	16	57,1	9	32,1	3	10,7	3,5
(sch153107) МБОУ СОШ №18	68	12	17,6	26	38,2	23	33,8	7	10,3	3,4
(sch153108) МБОУ СОШ №19	3	0	0,0	2	66,7	1	33,3	0	0,0	3,3
(sch153109) МБОУ СОШ № 29	59	6	10,2	25	42,4	23	39,0	5	8,5	3,5
(sch153110) МБОУ гимназия №45	70	6	8,6	36	51,4	22	31,4	6	8,6	3,4
(sch153111) МБОУ СОШ № 50	53	9	17,0	20	37,7	22	41,5	2	3,8	3,3
(sch153113) МБОУ СОШ №6	30	5	16,7	14	46,7	8	26,7	3	10,0	3,3
(sch153114) МБОУ СОШ №15	56	7	12,5	32	57,1	16	28,6	1	1,8	3,2
(sch153115) МБОУ СОШ №25	75	9	12,0	28	37,3	31	41,3	7	9,3	3,5
(sch153118) МБОУ СОШ №37	36	7	19,4	16	44,4	10	27,8	3	8,3	3,3
(sch153119) МБОУ СОШ №22	100	34	34,0	42	42,0	20	20,0	4	4,0	2,9

ОО	Кол-во участников	2		3		4		5		Средняя отметка
		чел.	%	чел.	%	чел.	%	чел.	%	
(sch153120) МБОУ СОШ №33	19	0	0,0	8	42,1	11	57,9	0	0,0	3,6
(sch153121) МБОУ СОШ №36	55	7	12,7	26	47,3	18	32,7	4	7,3	3,3
(sch153122) МБОУ СОШ № 38	156	15	9,6	59	37,8	73	46,8	9	5,8	3,5
(sch153123) МБОУ СОШ №39	38	7	18,4	19	50,0	11	28,9	1	2,6	3,2
(sch153124) МБОУ СОШ №41	119	17	14,3	48	40,3	47	39,5	7	5,9	3,4
(sch156013) МБОУ СОШ №28	50	17	34,0	22	44,0	10	20,0	1	2,0	2,9
г. Владикавказ	2902	408	14,1	1237	42,6	1029	35,5	228	7,9	3,4
(sch150108) ГКООУ СШИ с. Гизель	23	4	17,4	7	30,4	11	47,8	1	4,3	3,4
(sch150153) ГБОУ СОШ №8 г. Беслана	73	39	53,4	27	37,0	7	9,6	0	0,0	2,6
(sch150162) ЧОУ ВНСОШ	14	5	35,7	2	14,3	5	35,7	2	14,3	3,3
(sch153019) ГКОУ ШИ г. Алагира	16	4	25,0	5	31,3	6	37,5	1	6,3	3,3
(sch153036) ГБОУ ШИ РФМЛИ (Филиал с. Мацута)	4	0	0,0	1	25,0	3	75,0	0	0,0	3,8
(sch153127) ГБОУ СОШ №47	81	33	40,7	23	28,4	25	30,9	0	0,0	2,9
(sch153130) ГБОУ РФМЛИ	118	11	9,3	32	27,1	63	53,4	12	10,2	3,6
(sch153134) ГБОУ РЛИ	75	7	9,3	33	44,0	32	42,7	3	4,0	3,4
(sch153138) АНО "Институт цивилизации"	3	0	0,0	1	33,3	2	66,7	0	0,0	3,7
(sch156011) ЧОУ "Православная гимназия "	16	2	12,5	4	25,0	10	62,5	0	0,0	3,5
(sch156012) ЧОУ ВГЛ	6	2	33,3	3	50,0	1	16,7	0	0,0	2,8
(sch156025) ГБОУ СОШ г. Беслана	26	4	15,4	7	26,9	11	42,3	4	15,4	3,6
(sch156004) ГБОУ "Гимназия Диалог"	58	2	3,4	18	31,0	30	51,7	8	13,8	3,8
РСО - Алалия (региональное подчинение ГОУ и НЕГОУ)	513	113	22,0	163	31,8	206	40,2	31	6,0	3,3
ИТОГО ПО РСО - АЛАНИЯ	6652	1265	19,0	2842	42,7	2128	32,0	417	6,3	3,3

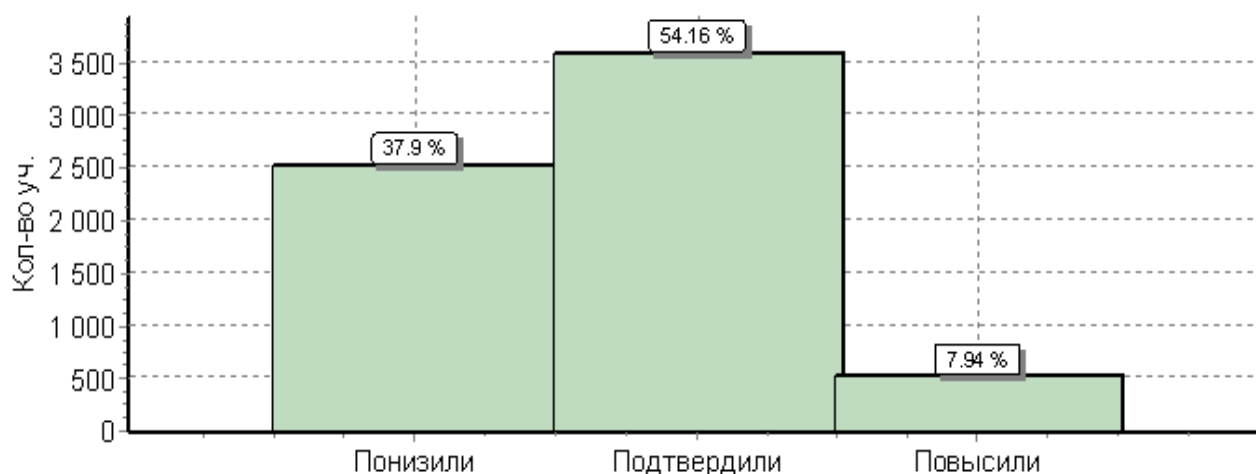


Рис. 5 Гистограмма соответствия отметок за выполненную работу и отметок по журналу

Таблица 11

Соответствие отметок	Кол-во уч.	%
Понизили (Отм.< Отм.по журналу)	2520	38
Подтвердили(Отм.=Отм.по журналу)	3601	54
Повысили (Отм.> Отм.по журналу)	528	8
Всего*:	6649	100

*В гистограмме приведены данные только по тем участникам, для которых введены отметки:
("Отм." - отметка за выполненную работу; "Отм.по журналу" - отметка участника за предыдущую четверть/триместр).

При заполнении данных о соответствии отметок по журналу ответственными ОО по проведению ВПР в некоторых ОО были некорректно внесены отметки. По РСО-Алания в ВПР по русскому языку приняли участие **6652** обучающихся, а отметки внесены **6649** участникам.

2.3. Достижение планируемых результатов в соответствии с ПООП ООО по РУССКОМУ ЯЗЫКУ

Таблица 12

№	Блоки ПООП выпускник научится / получит возможность научиться или проверяемые требования (умения) в соответствии с ФГОС	Макс балл	Средний % ¹ выполнения	
			По региону	По России
		47	6652 уч.	814819 уч.
1К1	Соблюдать изученные орфографические и пунктуационные правила при списывании осложненного пропусками орфограмм и пунктограмм текста Соблюдать основные языковые нормы в устной и письменной речи; опираться на фонетический, морфемный, словообразовательный и морфологический анализ в практике правописания	4	58	57
1К2	Соблюдать изученные орфографические и пунктуационные правила при списывании осложненного пропусками орфограмм и пунктограмм текста Соблюдать основные языковые нормы в устной и письменной речи; опираться на фонетический, морфемный, словообразовательный и морфологический анализ в практике правописания	3	38	34
1К3	Соблюдать изученные орфографические и пунктуационные правила при списывании осложненного пропусками орфограмм и пунктограмм текста Соблюдать основные языковые нормы в устной и письменной речи; опираться на фонетический, морфемный, словообразовательный и морфологический анализ в практике правописания	2	88	92
2К1	Проводить морфемный и словообразовательный анализы слов; проводить морфологический анализ слова; проводить синтаксический анализ предложения	3	81	80
2К2	Проводить морфемный и словообразовательный анализы слов; проводить морфологический анализ слова; проводить синтаксический анализ предложения	3	57	57
2К3	Проводить морфемный и словообразовательный анализы слов; проводить морфологический анализ слова; проводить синтаксический анализ предложения	3	47	43
2К4	Проводить морфемный и словообразовательный анализы слов; проводить морфологический анализ слова; проводить синтаксический анализ предложения	3	60	58
3(1)	Распознавать производные предлоги в заданных предложениях, отличать их от омонимичных частей речи, правильно писать производные предлоги	1	61	57
3(2)	Распознавать производные предлоги в заданных предложениях, отличать их от омонимичных частей речи, правильно писать производные предлоги	1	59	54
4(1)	Распознавать производные союзы в заданных предложениях, отличать их от омонимичных частей речи, правильно писать производные союзы	1	67	62
4(2)	Распознавать производные союзы в заданных предложениях, отличать их от омонимичных частей речи, правильно писать производные союзы	1	65	64
5	Владеть орфоэпическими нормами русского литературного языка Проводить орфоэпический анализ слова; определять место ударного слога	2	75	71

6	Распознавать случаи нарушения грамматических норм русского литературного языка в заданных предложениях и исправлять эти нарушения Соблюдать основные языковые нормы в устной и письменной речи	2	52	48
7(1)	Опознавать предложения с причастным оборотом, деепричастным оборотом; находить границы причастных и деепричастных оборотов в предложении; соблюдать изученные пунктуационные нормы в процессе письма; обосновывать выбор предложения и знака препинания в нем, в том числе с помощью графической схемы	1	71	67
7(2)	Анализировать различные виды словосочетаний и предложений с точки зрения их структурно-смысловой организации и функциональных особенностей; опознавать предложения осложненной структуры; соблюдать основные языковые нормы в письменной речи; опираться на грамматико-интонационный анализ при объяснении расстановки знаков препинания в предложении	1	49	48
8(1)	Опознавать предложения с деепричастным оборотом и обращением; находить границы деепричастного оборота и обращения в предложении; соблюдать изученные пунктуационные нормы в процессе письма; обосновывать выбор предложения и знаков препинания в нем, в том числе с помощью графической схемы	2	66	71
8(2)	Анализировать различные виды словосочетаний и предложений с точки зрения их структурно-смысловой организации и функциональных особенностей; опознавать предложения <...> осложненной структуры; соблюдать основные языковые нормы в письменной речи; опираться на грамматико-интонационный анализ при объяснении расстановки знаков препинания в предложении	1	46	50
9	Анализировать прочитанный текст с точки зрения его основной мысли; распознавать и формулировать основную мысль текста в письменной форме, соблюдая нормы построения предложения и словоупотребления Владеть навыками различных видов чтения (изучающим, ознакомительным, просмотровым) и информационной переработки прочитанного материала; адекватно понимать тексты различных функционально-смысловых типов речи и	2	54	53
10	Опознавать функционально-смысловые типы речи, представленные в прочитанном тексте Владеть навыками различных видов чтения (изучающим, ознакомительным, просмотровым) и информационной переработки прочитанного материала; анализировать текст с точки зрения его принадлежности к функционально-смысловому типу речи и функциональной разновидности языка	1	57	52
11(1)	Адекватно понимать и интерпретировать прочитанный текст, находить в тексте информацию (ключевые слова и словосочетания) в подтверждение своего ответа на вопрос, строить речевое высказывание в письменной форме с учетом норм построения предложения и словоупотребления	2	57	58
11(2)	Владеть навыками различных видов чтения (изучающим, ознакомительным, просмотровым) и информационной переработки прочитанного материала; адекватно понимать, интерпретировать и комментировать тексты различных функционально-смысловых типов речи (повествование, описание, рассуждение) и функциональных	3	31	40
12	Распознавать лексическое значение слова с опорой на указанный в задании контекст Владеть навыками различных видов чтения (изучающим, ознакомительным, просмотровым) и информационной переработки прочитанного материала; проводить лексический анализ слова	1	81	79
13(1)	Распознавать стилистически окрашенное слово в заданном контексте, подбирать к найденному слову близкие по значению слова (синонимы) Владеть навыками различных видов чтения (изучающим, ознакомительным, просмотровым) и информационной переработки прочитанного материала; адекватно понимать тексты различных функционально-смысловых типов речи и функциональных разновидностей языка; проводить лексический анализ слова; опознавать лексические средства выразительности	1	44	51
13(2)	Распознавать стилистически окрашенное слово в заданном контексте, подбирать к найденному слову близкие по значению слова (синонимы) Владеть навыками различных видов чтения (изучающим, ознакомительным, просмотровым) и информационной переработки прочитанного материала; адекватно понимать тексты различных функционально-смысловых типов речи и функциональных разновидностей языка; проводить лексический анализ слова; опознавать лексические средства выразительности	1	36	39
14	Адекватно понимать текст, объяснять значение пословицы, строить речевое высказывание в письменной форме с учетом норм построения предложения и словоупотребления Адекватно понимать тексты различных функционально-смысловых типов речи и функциональных разновидностей языка; анализировать текст с точки зрения его темы, цели, основной мысли, основной и дополнительной информации;	2	69	66

1 Вычисляется как отношение (в %) суммы всех набранных баллов за задание всеми участниками к произведению количества участников на максимальный балл за задание

3. МАТЕМАТИКА

3.1. Спецификация проверочной работы по МАТЕМАТИКЕ

3.1.1. Назначение КИМ для проведения проверочной работы по учебному предмету «Математика» – оценивание уровня общеобразовательной подготовки по математике обучающихся 7-х классов.

3.1.2. Структура варианта проверочной работы

Работа содержала 16 заданий:

- ✓ в заданиях 1–9, 11 и 13 необходимо было записать только ответ;
- ✓ в задании 12 нужно было отметить точки на числовой прямой;
- ✓ в задании 15 требовалось схематично построить график функции;
- ✓ в заданиях 10, 14, 16 требовалось записать решение и ответ.

3.1.3. Кодификаторы проверяемых элементов содержания и требований к уровню подготовки

В таблице 1 приведён кодификатор проверяемых элементов содержания.

Таблица 1

Код	Проверяемые элементы содержания
1	Числа и вычисления
2	Алгебраические выражения
3	Уравнения
4	Функции
5	Координаты на прямой
6	Геометрия
7	Статистика и теория вероятностей

В таблице 2 приведен кодификатор проверяемых требований к уровню подготовки.

Таблица 2

Код	Проверяемые требования к уровню подготовки
1	Выполнять вычисления и преобразования выражений, в том числе используя приёмы рациональных вычислений
2	Решать задачи разных типов на производительность, покупки, движение
3	Решать линейные уравнения, системы линейных уравнений
4	Оперировать понятиями «функция», «график функции», «способы задания функции», уметь строить график линейной функции
5	Оперировать свойствами геометрических фигур, применять геометрические факты для решения задач
6.1	Извлекать информацию, представленную в таблицах, на диаграммах, графиках
6.2	Иллюстрировать с помощью графика реальную зависимость или процесс по их характеристикам, строить диаграммы и графики на основе данных
6.3	Строить цепочки умозаключений на основе использования правил логики

3.1.4. Распределение заданий проверочной работы по уровню сложности

Распределение заданий по уровню сложности приведено в таблице 3.

Таблица 3

№	Уровень сложности	Количество заданий	Максимальный первичный балл	Процент от максимального первичного балла
1	Базовый	12	13	68
2	Повышенный	4	6	32
	Итого	16	19	100

3.1.5. Распределение заданий по основным разделам

Таблица 4

№ задания	Умения, виды деятельности (в соответствии с ФГОС)	Блоки ПООП ООО: выпускник научится / получит возможность научиться	Уровень сложности	Максимальный балл за выполнение задания	Примерное время выполнения задания обучающимися (в минутах)
1	Развитие представлений о числе и числовых системах от натуральных до действительных чисел	Оперировать на базовом уровне понятиями «обыкновенная дробь», «смешанное число»	Б	1	3
2	Развитие представлений о числе и числовых системах от натуральных до действительных чисел	Оперировать на базовом уровне понятием «десятичная дробь»	Б	1	3
3	Умение извлекать информацию, представленную в таблицах, на диаграммах, графиках	Читать информацию, представленную в виде таблицы, диаграммы, графика / извлекать, интерпретировать информацию, представленную в таблицах и на диаграммах, отражающую свойства и характеристики реальных процессов и явлений	Б	1	2
4	Умение применять изученные понятия, результаты, методы для решения задач практического характера и задач их смежных дисциплин	Записывать числовые значения реальных величин с использованием разных систем измерения	Б	1	4

5	Умение применять изученные понятия, результаты, методы для решения задач практического характера и задач их смежных дисциплин	Решать задачи на покупки; находить процент от числа, число по проценту от него, процентное отношение двух чисел, процентное снижение или процентное повышение величины	Б	1	4
6	Умение анализировать, извлекать необходимую информацию	Решать несложные логические задачи; находить пересечение, объединение, подмножество в простейших ситуациях	Б	1	5
7	Умение извлекать информацию, представленную в таблицах, на диаграммах, графиках	Читать информацию, представленную в виде таблицы, диаграммы, графика / <i>извлекать, интерпретировать информацию, представленную в таблицах и на диаграммах, отражающую свойства и характеристики реальных процессов и явлений</i>	Б	1	4
8	Овладение системой функциональных понятий, развитие умения использовать функционально-графические представления	Строить график линейной функции	Б	1	4
9	Овладение приёмами решения уравнений, систем уравнений	Оперировать на базовом уровне понятиями «уравнение», «корень уравнения»; решать системы несложных линейных уравнений / <i>решать линейные уравнения и уравнения, сводимые к линейным, с помощью тождественных преобразований</i>	Б	1	3

10	Умение анализировать, извлекать необходимую информацию, пользоваться оценкой и прикидкой при практических расчётах	Оценивать результаты вычислений при решении практических задач / <i>решать задачи на основе рассмотрения реальных ситуаций, в которых не требуется точный вычислительный результат</i>	П	1	8
11	Овладение символьным языком алгебры	Выполнять несложные преобразования выражений: раскрывать скобки, приводить подобные слагаемые, использовать формулы сокращённого умножения	Б	1	5
12	Развитие представлений о числе и числовых системах от натуральных до действительных чисел -	Сравнивать рациональные числа / <i>знать геометрическую интерпретацию целых, рациональных чисел</i>	Б	2	6
13	Овладение геометрическим языком, формирование систематических знаний о плоских фигурах и их свойствах, использование геометрических понятий и теорем	Оперировать на базовом уровне понятиями геометрических фигур; извлекать информацию о геометрических фигурах, представленную на чертежах в явном виде; применять для решения задач геометрические факты	Б	1	2
14	Овладение геометрическим языком, формирование систематических знаний о плоских фигурах и их свойствах, использование геометрических понятий и теорем	Оперировать на базовом уровне понятиями геометрических фигур; извлекать информацию о геометрических фигурах, представленную на чертежах в явном виде / <i>применять геометрические факты для решения задач, в том числе предполагающих несколько шагов решения</i>	П	2	7
15	Развитие умения использовать	Представлять данные в виде таблиц, диаграмм,	П	1	12

	функционально графические представления для описания реальных зависимостей	графиков / иллюстрировать с помощью графика реальную зависимость или процесс по их характеристикам			
16	Развитие умений применять изученные понятия, результаты, методы для решения задач практического характера	Решать задачи разных типов (на работу, покупки, движение) / решать простые и сложные задачи разных типов, выбирать соответствующие уравнения или системы уравнений для составления математической модели заданной реальной ситуации или прикладной задачи	П	2	8
<p>Всего заданий — 16, из них Б — 12, П — 4. Время выполнения проверочной работы — 90 минут. Максимальный первичный балл — 19.</p>					

3.1.6. Система оценивания выполнения отдельных заданий и проверочной работы в целом

Правильное решение каждого из заданий 1–11, 13, 15 оценивалось 1 баллом. Задание считалось выполненным верно, если ученик давал верный ответ: записывал правильное число, правильную величину; изображал правильный рисунок.

Выполнение заданий 12, 14, 16 оценивалось от 0 до 2 баллов.

3.1.7. Шкала перевода баллов в отметки

Отметка	« 2 »	« 3 »	« 4 »	« 5 »
Баллы	0–6	7–11	12–15	16–19

3.1.8. Дополнительные материалы и оборудование

Дополнительные материалы и оборудование не использовались.

3.1.9. Рекомендации по подготовке к проверочной работе

Специальная подготовка к проверочной работе не требовалась.

3.2. Статистика общероссийских и региональных результатов ВПР по МАТЕМАТИКЕ

Степень выполнения заданий по математике (в % от числа участников) по МО

Таблица 5

АТЕ	Кол-во уч.	1	2	3	4	5	6	7	8	9	10	11	12	13	14	15	16
		1	1	1	1	1	1	1	1	1	1	1	2	1	2	1	2
Вся выборка РФ	839959	81	84	84	73	79	89	77	59	78	39	55	51	76	24	60	28
РСО - Алания	6389	88	85	61	85	88	91	82	72	85	36	67	38	78	24	48	42
Алагирский район	307	86	80	52	83	85	92	83	68	87	27	66	39	68	17	41	34
Ардонский район	262	82	76	53	76	83	92	81	67	82	21	55	31	68	23	35	32
Дигорский район	230	91	88	65	85	91	87	80	64	87	42	69	33	73	30	37	38
Ирафский район	118	86	84	63	80	81	90	75	62	78	27	55	31	59	18	36	30

Кировский район	184	85	79	64	80	83	87	82	71	80	22	68	26	78	17	34	32
Моздокский район	897	87	82	59	80	85	86	72	66	83	29	59	42	70	20	42	28
Правобережный район	414	81	79	56	83	84	86	87	67	83	24	63	29	77	19	41	38
Пригородный район	731	88	87	62	86	87	91	81	69	81	33	69	32	76	24	41	39
PCO - Алалия (региональное подчинение ГОУ и НЕГОУ)	505	93	91	75	91	96	96	87	80	94	50	76	57	87	37	65	59
г. Владикавказ	2741	90	87	61	87	89	92	85	76	85	42	70	39	82	25	54	48

Степень выполнения заданий по математике (в % от числа участников) по ОО

Таблица 6

ОО	Кол-во уч.	1	2	3	4	5	6	7	8	9	10	11	12	13	14	15	16
		1	1	1	1	1	1	1	1	1	1	1	1	2	1	2	1
Вся выборка РФ	839959	81	84	84	73	79	89	77	59	78	39	55	51	76	24	60	28
PCO - Алалия	6389	88	85	61	85	88	91	82	72	85	36	67	38	78	24	48	42
Алагирский район	307	86	80	52	83	85	92	83	68	87	27	66	39	68	17	41	34
СП МКОУ СОШ №2 г. Алагира	7	100	86	43	100	86	86	86	86	100	0	71	86	100	0	14	0
СП МКОУ СОШ №3 г. Алагира	24	75	62	38	67	62	83	67	67	71	33	46	33	58	12	42	29
Филиал МКОУ СОШ с. Суадаг в с. Хаталдон	5	100	100	80	100	100	100	100	100	100	80	40	100	40	20	80	0
Филиал МКОУ СОШ с. Суадаг в с. Ногкау	6	100	100	50	100	83	100	100	100	100	50	83	50	83	67	50	33
Филиал МКОУ СОШ №5 г. Алагира в с. Бираганг	13	62	85	77	77	85	85	23	0	85	0	38	54	69	15	62	0
МКОУ СОШ №2 г. Алагира	52	88	79	48	75	65	92	88	62	87	17	60	25	69	12	31	38
МКОУ СОШ №3 г. Алагира	77	95	90	64	97	100	100	96	92	96	52	79	41	82	19	52	41
МКОУ СОШ №5 г. Алагира	39	77	74	46	72	85	90	79	49	85	13	69	38	49	12	31	36
МКОУ СОШ п. В. Фиадон	8	100	75	38	100	88	88	38	88	88	0	62	19	62	0	12	12
МКОУ СОШ с. Дзуарикау	15	60	53	53	73	80	80	87	0	73	0	40	60	60	10	33	20
МКОУ СОШ с. Майрамадаг	15	87	73	60	80	87	87	87	93	73	33	60	67	33	63	60	60
МКОУ СОШ п. Мизур	20	85	90	40	80	90	85	75	60	85	40	90	40	60	8	25	35
МКОУ СОШ с. Суадаг	9	89	100	33	78	89	100	89	78	89	0	78	6	89	22	33	50
МКОУ СОШ с. Црау	17	94	76	53	94	94	94	88	88	88	0	71	6	88	3	47	29
Ардонский район	262	82	76	53	76	83	92	81	67	82	21	55	31	68	23	35	32
МБОУ СОШ № 4 г. Ардона	47	89	87	26	83	89	89	81	81	83	9	68	15	47	19	23	15
МБОУ СОШ №1 г. Ардона	85	88	86	44	81	91	92	86	78	87	29	65	35	82	29	33	52
МБОУ СОШ №2 г. Ардона	20	65	80	95	60	75	85	90	35	65	10	40	65	60	10	50	10
МБОУ СОШ № 3 г. Ардона	28	100	93	54	93	93	100	96	100	93	18	86	27	82	46	39	43
МБОУ СОШ с. Кирово	9	89	67	67	89	78	78	67	78	78	0	11	50	78	33	56	22
МБОУ СОШ с. Коста	6	83	67	100	67	83	100	50	67	83	50	33	58	100	0	67	33
МБОУ СОШ с. Кадгарон	25	48	36	76	32	52	92	72	32	72	12	36	22	60	12	24	12
МБОУ СОШ с. Мичурино	16	88	56	38	88	100	88	100	75	94	38	38	19	69	25	31	31
МБОУ СОШ с. Фиадон	8	62	62	75	38	50	100	25	12	75	0	12	56	88	12	88	0
МБОУ СОШ с. Нарт	10	50	40	70	80	60	90	70	40	50	60	40	15	60	0	20	55
МБОУ СОШ с. Красногор	8	88	88	88	88	88	100	62	0	88	0	25	12	0	0	38	6
Дигорский район	230	91	88	65	85	91	87	80	64	87	42	69	33	73	30	37	38
МКОУ ООШ №3 г. Дигоры	19	100	95	84	58	89	42	32	89	89	42	89	26	89	63	21	26
МКОУ ООШ №1 с. Дур-Дур	11	100	82	100	91	100	100	82	73	100	9	82	45	73	36	45	9
МКОУ ООШ с. Мостиздах	5	40	60	40	40	60	60	80	0	40	0	40	60	60	0	20	0
МКОУ ООШ с. Синдикау	10	100	100	70	100	80	100	90	90	100	10	90	30	80	5	0	5
МКОУ ООШ с. Урсдон	14	86	86	50	86	86	100	93	0	86	21	57	39	57	21	64	0
МКОУ СОШ №1 г. Дигоры	39	92	90	72	90	87	85	85	72	82	51	51	26	49	46	23	21

МКОУ СОШ №2 г. Дигоры	80	89	90	61	96	96	92	84	55	92	68	78	28	90	27	46	74
МКОУ СОШ №2 с. Дур-Дур	16	88	88	75	94	100	88	88	81	88	19	94	41	69	0	62	53
МКОУ СОШ с. Карман	14	93	79	93	29	79	86	57	57	79	14	21	89	79	43	79	25
МКОУ СОШ ст. Николаевской	22	95	86	18	91	95	91	91	95	82	23	64	11	55	18	0	9
Ирафский район	118	86	84	63	80	81	90	75	62	78	27	55	31	59	18	36	30
МКОУ СОШ с. Новый Урух	7	57	86	71	71	57	100	86	43	86	0	57	29	14	0	0	0
МКОУ СОШ с. Средний Урух	5	80	80	80	20	60	100	20	100	40	0	80	50	20	20	40	20
МБОУ СОШ с. Сурх-Дигора	13	62	62	92	77	46	85	54	77	54	62	15	15	62	19	46	8
МКОУ СОШ №1 с. Чикола	14	100	100	50	100	86	100	86	79	86	36	79	32	43	18	14	50
МКОУ СОШ №2 с. Чикола	13	100	100	54	100	92	69	85	85	100	8	100	31	100	12	38	73
МКОУ СОШ №3 с. Чикола	20	95	95	40	70	85	100	75	10	100	25	80	28	80	30	55	22
МКОУ СОШ с. Лескен	20	85	70	80	80	90	75	75	60	65	25	25	25	65	20	25	38
МКОУ СОШ с. Советское	10	90	80	80	80	100	100	90	100	90	30	60	50	90	35	50	30
МКОУ СОШ с. Толдзгун	4	100	100	25	100	100	100	100	100	100	75	75	25	0	0	0	25
МКОУ СОШ с. Хазнидон	12	83	75	50	75	83	92	67	42	50	17	8	38	25	0	58	4
Кировский район	184	85	79	64	80	83	87	82	71	80	22	68	26	78	17	34	32
Филиал МКОУ СОШ №2 ст. Змейская СОШ с. Иран	8	88	50	75	38	25	88	50	62	50	0	62	31	75	6	75	0
Филиал МКОУ СОШ №2 ст. Змейская СОШ с. Ставд-Дорт	6	100	67	17	100	100	100	100	83	83	50	67	0	67	33	0	50
СП МКОУ СОШ Карджин	6	83	83	50	100	100	50	100	100	67	50	83	33	50	8	17	25
МКОУ СОШ №1 с. Эльхотово	35	80	69	57	86	83	91	74	80	86	17	71	26	83	21	37	36
МКОУ СОШ №2 с. Эльхотово	26	92	69	100	85	88	88	88	54	85	4	54	19	69	8	31	17
МКОУ СОШ №3 с. Эльхотово	21	95	86	33	95	100	95	90	90	90	48	95	21	95	43	29	83
МКОУ СОШ с. Дарг-Кох	12	58	42	67	42	33	67	67	50	92	17	50	17	75	17	33	8
МКОУ СОШ №1 ст. Змейская	28	71	96	64	82	82	75	86	82	82	25	71	23	71	16	39	48
МКОУ СОШ №2 ст. Змейская	19	95	100	68	79	89	95	89	84	84	26	79	26	95	21	37	21
МКОУ СОШ с. Карджин	14	93	93	100	79	93	100	79	7	64	0	43	71	79	0	36	7
МКОУ СОШ с. Комсомольское	9	89	89	22	78	89	89	67	78	56	33	67	6	67	0	22	11
Моздокский район	897	87	82	59	80	85	86	72	66	83	29	59	42	70	20	42	28
ООШ МБОУ СОШ ст. Павлодольской	7	100	86	43	86	86	100	71	57	86	14	14	57	43	14	43	29
МБОУ ООШ №6 г. Моздока	12	83	100	75	83	92	100	83	83	67	50	0	71	75	33	58	17
МБОУ ООШ с. Весёлое	12	92	92	42	100	100	100	92	92	100	25	33	42	50	4	58	25
МБОУ ООШ с. Киевского	14	79	71	86	57	93	93	43	71	79	29	71	68	64	54	57	29
МБОУ ООШ п. Калининский	19	84	79	37	100	84	79	68	68	84	11	74	42	74	0	42	11
МБОУ ООШ ст. Ново-Осетинской	4	100	75	100	0	75	100	75	100	100	0	50	0	100	0	25	0
МБОУ ООШ с. Раздольного	12	83	75	75	67	67	83	8	67	67	25	67	33	58	25	58	25
МБОУ ООШ п. Тельмана	4	100	100	100	50	50	100	50	0	100	25	50	100	100	12	100	12
МБОУ ООШ п. Советского	4	100	100	100	100	100	100	50	50	100	25	50	25	100	25	25	25
МБОУ ООШ с. Сухотского	5	80	100	80	60	0	80	20	0	20	40	0	80	80	20	80	0
МБОУ ООШ ст. Чернойарской	11	82	73	55	64	82	82	73	45	45	45	45	68	82	59	73	36
МБОУ ООШ п. Садового	2	100	50	100	100	0	0	0	50	50	0	0	75	100	0	0	0
МБОУ СОШ №2 г. Моздока	82	89	84	57	94	90	94	85	79	94	50	72	53	83	36	51	40
МБОУ СОШ №3 г. Моздока	79	94	90	56	80	95	89	84	62	94	13	75	47	56	9	47	19
МБОУ - СОШ №5 г. Моздока	18	78	72	61	78	89	78	61	61	56	22	39	44	67	8	11	17
МБОУ СОШ №7 г. Моздока	28	93	86	25	89	89	96	86	82	86	7	36	9	25	14	7	12
МБОУ СОШ №8 г. Моздока	77	92	86	66	82	92	92	86	29	86	39	64	27	75	35	32	38

МБОУ СОШ №108 г. Моздока	66	92	80	71	64	71	92	74	61	70	42	44	35	56	32	32	23
МБОУ СОШ с. Виноградное	26	77	69	50	81	77	77	62	65	81	23	35	50	35	0	54	4
МБОУ СОШ №1 с. Кизляр	49	92	80	33	86	94	71	33	78	86	8	65	37	73	14	39	35
МБОУ СОШ №2 с. Кизляр	55	80	82	51	82	91	93	71	85	85	35	69	33	91	15	44	41
МБОУ СОШ ст. Луковской	65	85	83	51	80	83	83	82	75	82	48	63	40	72	18	37	50
МБОУ СОШ ст. Павлодольской	32	94	84	50	72	81	75	91	56	81	25	75	25	75	9	38	14
МБОУ СОШ с. Предгорное	9	100	78	100	89	78	78	22	67	100	0	11	11	100	0	100	0
МБОУ СОШ п. Притеречного	12	58	42	67	33	33	83	33	17	50	0	33	62	58	0	42	0
МБОУ СОШ ст. Терской	38	74	89	58	61	79	84	68	58	82	5	45	49	74	20	32	25
МБОУ СОШ с. Троицкого	55	95	87	45	89	85	91	85	84	84	9	64	30	69	5	53	26
МБОУ СОШ с. Хурикау	9	22	22	89	100	56	100	33	11	67	22	56	22	67	6	56	11
МБОУ СОШ №1 г. Моздока	55	96	95	85	96	96	73	73	89	100	67	82	75	100	37	51	54
МБОУ ШИ г. Моздока	36	56	67	69	67	69	81	67	64	72	8	47	38	61	0	17	3
Правобережный район	414	81	79	56	83	84	86	87	67	83	24	63	29	77	19	41	38
МКОУ СОШ №2 г. Беслана	35	69	66	69	74	63	91	77	51	66	17	29	44	69	6	60	9
МКОУ СОШ №3 г. Беслана	16	94	94	6	94	94	100	94	94	94	25	94	3	81	0	25	41
МКОУ СОШ №4 г. Беслана	55	87	78	38	89	93	89	93	85	96	25	76	25	91	20	25	54
МКОУ СОШ № 5 г. Беслана	50	88	94	34	88	94	84	96	60	86	32	86	14	82	11	34	55
МКОУ СОШ №6 г. Беслана	84	86	74	67	75	86	85	92	71	88	21	63	27	82	32	50	34
МКОУ СОШ № 7 г. Беслана	39	51	56	77	82	69	82	85	23	54	23	49	58	92	9	54	37
МКОУ СОШ с. Брут	7	86	86	71	86	86	100	100	71	86	0	43	57	100	29	43	43
МКОУ СОШ с. Заманкул	7	71	86	100	86	71	71	86	29	71	0	43	36	29	0	43	14
МКОУ СОШ с. Зильги	20	90	80	75	55	60	90	95	85	70	10	45	25	60	10	50	20
МКОУ СОШ с. Новый Батако	17	94	82	47	100	94	76	41	82	82	41	76	35	82	21	47	65
МКОУ СОШ с. Ольгинское	14	93	71	79	93	100	93	93	71	93	21	36	21	64	7	71	14
МКОУ СОШ с. Раздзог	4	100	100	100	100	100	50	25	50	100	50	0	50	50	0	0	0
МКОУ СОШ с. Батако	6	33	67	17	100	67	100	67	67	67	33	17	50	83	17	17	17
МКОУ СОШ с. Фарн	10	50	90	90	80	70	50	40	40	90	40	80	30	30	15	30	20
МКОУ СОШ с. Хумалаг	29	76	86	52	90	86	97	100	90	93	21	79	24	52	50	17	59
МКОУ СОШ с. Цалык	12	100	100	50	83	92	83	83	67	83	25	50	29	83	0	58	58
МКОШИ г. Беслана	9	100	78	22	100	100	78	100	78	78	44	78	17	89	44	22	0
Пригородный район	731	88	87	62	86	87	91	81	69	81	33	69	32	76	24	41	39
СП МБОУ СОШ №2 с. Гизель МБОУ ООШ с. Кобан	1	100	100	100	100	100	100	100	0	100	0	0	0	100	50	0	0
МБОУ ООШ с. Сунжа	26	100	92	50	92	96	100	96	73	88	15	85	42	88	4	31	56
МБОУ СОШ №1 с. Октябрьское	56	84	91	62	98	98	98	93	50	98	18	84	55	93	45	43	48
МБОУ СОШ №2 с. Октябрьское	30	97	83	80	77	80	83	73	70	67	63	60	28	43	20	33	7
МБОУ ООШ п. Алханчурт	10	100	90	50	100	80	100	90	70	100	10	90	30	60	10	60	10
МБОУ СОШ №1 ст. Архонская	51	69	71	53	61	71	90	78	59	69	37	41	31	37	18	43	29
МБОУ СОШ №2 ст. Архонская	38	95	89	53	95	95	95	82	87	97	37	71	54	87	51	42	59
МБОУ СОШ №1 с. Гизель	22	95	91	95	91	95	95	59	73	82	41	68	27	82	25	64	45
МБОУ СОШ № 2 с. Гизель	18	89	83	44	89	83	78	94	72	83	17	67	56	83	33	50	33
МБОУ СОШ с. Дачное	26	54	54	73	73	73	81	73	46	77	8	46	31	65	8	69	27
МБОУ СОШ №1 с. Камбилеевское	84	86	83	56	79	80	90	77	36	76	40	60	26	63	33	40	42
МБОУ СОШ с. Комгарон	6	83	67	83	100	50	100	67	0	33	17	67	75	50	17	100	33
МБОУ СОШ с. Куртат	10	90	100	90	100	100	100	90	80	80	0	80	70	50	15	40	25
МБОУ СОШ с. Майское	48	96	98	69	88	100	92	69	94	98	27	60	9	88	28	40	24
МБОУ СОШ с. Михайловское	50	92	92	40	92	96	94	84	86	90	48	88	30	88	2	36	80
МБОУ СОШ № 1 с. Ногир	25	84	60	76	76	84	68	72	0	64	32	92	52	92	18	60	68

МБОУ СОШ №2 с. Ногир	17	100	100	59	94	100	100	94	88	88	12	82	12	88	26	6	29
МБОУ СОШ с. Сунжа	47	89	94	51	81	94	72	77	94	85	30	77	16	79	30	36	35
МБОУ СОШ №1 с. Тарское	8	100	100	88	100	100	100	88	88	88	12	62	0	62	19	0	25
МБОУ СОШ №1 с. Чермен	9	44	56	89	89	89	100	67	78	33	56	22	78	78	22	67	0
МБОУ СОШ №2 с. Чермен	11	82	100	91	100	91	100	100	82	91	9	73	23	55	23	27	55
МБОУ СОШ №3 с. Чермен	64	100	95	45	94	88	97	86	81	70	47	70	16	83	17	28	46
МБОУ СОШ №2 с. Тарское	9	100	100	33	100	67	100	100	89	100	0	100	28	100	0	56	0
МБОУ СОШ №2 с. Камбилеевское	10	90	60	90	90	80	90	90	60	60	10	70	20	90	15	30	0
МБОУ СОШ с. Донгарон	7	86	86	86	57	86	100	86	71	86	0	57	29	71	0	71	21
МБОУ СОШ с. Нижняя Саниба	11	82	100	91	82	100	100	55	91	55	9	82	36	100	0	9	18
МБОУ СОШ с. Верхняя Саниба	5	100	100	100	100	80	100	60	100	60	0	60	30	80	0	40	0
МБОУ СОШ с. Ир	11	91	91	64	82	73	91	91	91	91	82	91	45	82	36	45	45
МБОУ СОШ с. Новое	21	95	90	76	81	76	81	86	86	81	86	71	38	81	38	57	36
РСО - Алалия (региональное подчинение ГОУ и НЕГОУ)	505	93	91	75	91	96	96	87	80	94	50	76	57	87	37	65	59
ГБОУ РФМЛИ (Филиал с. Мацута)	4	100	100	100	100	100	100	100	50	75	0	50	25	50	0	0	0
ГБОУ СОШ №47	80	94	92	64	94	99	98	88	68	96	56	80	47	95	46	60	43
ГБОУ "Гимназия "Диалог"	58	90	95	79	95	95	98	88	76	93	57	90	59	90	58	57	71
ГБОУ СОШ г. Беслана	28	96	93	89	71	96	75	75	46	93	18	61	38	82	20	57	43
ГБОУ СОШ №8 г. Беслана	73	96	82	63	84	90	95	77	75	88	37	59	42	78	16	41	43
ГБОУ РЛИ	70	94	99	70	93	97	97	87	94	94	59	81	51	90	7	70	64
ГБОУ РФМЛИ	116	94	93	93	96	98	100	97	94	99	80	92	89	94	71	96	93
ГКОУ ШИ г. Алагир	17	94	88	100	94	82	82	59	71	94	12	47	32	53	6	59	18
ГКОУ СШИ с. Гизель	25	88	92	28	88	96	100	100	100	100	0	68	76	76	4	44	24
ЧОУ "Православная гимназия "	12	100	75	58	83	100	100	75	100	92	8	58	29	92	17	58	42
ЧОУ ВНСОШ	12	75	83	92	83	83	100	92	42	83	17	50	50	50	50	58	50
ЧОУ ВГЛ	6	100	100	50	83	100	100	67	50	100	0	17	33	100	25	17	33
АНО "Институт цивилизации"	4	100	75	100	100	100	100	100	100	100	25	75	25	100	38	75	62
г. Владикавказ	2741	90	87	61	87	89	92	85	76	85	42	70	39	82	25	54	48
МБОУ СОШ №1	11	91	100	55	91	82	91	91	55	91	36	64	27	73	45	27	14
МБОУ СОШ №3	84	95	89	71	86	93	95	90	81	93	54	70	19	79	19	52	46
МБОУ СОШ №6	31	100	97	52	100	97	97	97	94	94	19	55	42	52	13	45	6
МБОУ СОШ №8	29	86	66	34	83	97	86	76	90	90	3	86	19	86	2	28	40
МБОУ СОШ №13	28	96	100	39	93	96	96	79	100	100	11	82	27	93	4	18	34
МБОУ СОШ №14	22	95	95	86	95	100	100	91	82	82	32	59	50	77	27	27	5
МБОУ СОШ №15	54	94	93	48	76	93	91	91	0	89	41	70	31	85	23	56	56
МБОУ СОШ № 17	41	93	83	54	90	93	93	78	80	80	59	66	50	83	45	80	56
МБОУ СОШ №19	3	100	100	100	100	100	100	67	67	100	0	67	100	100	33	100	0
МБОУ СОШ №21	48	98	90	31	96	98	94	94	96	94	25	83	30	77	20	27	64
МБОУ СОШ №22	96	86	81	59	80	89	92	77	77	84	51	67	46	86	10	67	46
МБОУ СОШ №24	41	98	95	68	88	95	93	90	83	83	46	56	38	78	13	49	38
МБОУ СОШ №25	77	95	86	25	90	90	94	90	90	82	44	82	25	83	21	22	55
МБОУ СОШ №26	73	90	82	66	84	89	89	74	58	82	29	48	27	81	19	48	27
МБОУ СОШ №27	56	89	86	52	77	91	95	86	82	93	36	75	24	64	1	43	44
МБОУ СОШ №28	49	86	84	49	88	92	90	82	78	82	47	71	50	61	48	55	39
МБОУ СОШ №30	98	92	96	76	92	95	98	88	86	92	46	73	46	67	39	77	72
МБОУ СОШ №31	64	98	91	28	86	92	56	83	73	94	44	64	22	84	11	34	39
МБОУ СОШ №33	18	78	89	28	78	89	89	94	89	83	28	78	42	94	44	67	36

МБОУ СОШ № 34	49	96	92	96	78	94	96	94	88	92	69	35	41	76	37	51	16
МБОУ СОШ №36	52	92	87	38	87	81	88	92	79	88	33	73	25	83	23	46	38
МБОУ СОШ №37	36	92	89	100	92	67	92	42	19	72	0	42	35	64	19	61	0
МБОУ СОШ № 38	152	97	95	61	95	97	97	93	93	98	61	89	47	94	27	59	84
МБОУ СОШ №39	37	86	84	49	86	81	86	81	0	70	0	49	46	65	3	30	7
МБОУ СОШ №40	77	91	86	48	95	95	94	92	82	88	30	78	25	78	19	39	37
МБОУ СОШ №41	110	95	95	60	95	96	96	94	90	92	52	80	26	79	32	47	51
МБОУ СОШ №42	151	85	83	58	91	93	97	91	85	70	44	81	19	90	24	36	65
МБОУ СОШ №43	62	95	84	52	92	82	94	82	77	77	44	79	38	90	24	52	64
МБОУ СОШ №44	145	96	94	66	96	94	84	88	90	94	50	86	35	96	16	57	67
МБОУ СОШ №46	139	78	85	65	87	87	90	80	65	74	30	68	35	76	18	60	44
МБОУ СОШ №48	42	93	88	43	79	86	93	83	79	76	43	67	38	76	45	76	77
МБОУ СОШ № 50	50	84	78	62	86	96	96	90	80	86	42	60	22	72	29	30	14
МБОУ СОШ с. Балта	17	94	76	100	88	100	94	88	59	82	47	35	59	59	12	47	12
МАОУ БСОШ №7	109	52	63	69	38	31	94	82	19	47	31	22	61	79	47	77	50
МБОУ СОШ №11	79	94	86	68	90	94	95	85	84	85	27	63	55	85	27	68	53
МБОУ СОШ №18	67	96	85	45	84	88	94	75	63	75	28	61	40	81	19	55	34
МБОУ СОШ № 29	53	92	87	70	81	68	94	81	60	96	64	79	42	87	58	66	64
МБОУ гимназия №4	32	84	94	91	91	84	94	94	88	88	25	84	59	81	16	56	16
МБОУ гимназия №5	155	94	94	86	90	95	97	86	89	96	54	81	60	92	17	66	42
МБОУ гимназия №16	44	89	84	50	82	95	93	93	93	98	64	82	61	89	60	82	65
МБОУ гимназия №45	71	87	80	72	87	99	93	69	93	96	55	80	40	90	35	41	42
МБОУ - лицей г. Владикавказа	83	94	87	84	96	95	94	84	81	87	30	60	52	94	46	67	63
МБОУ ВСОШ №2	6	100	50	67	33	0	67	17	67	83	0	33	0	50	0	33	0

Распределение первичных баллов по вариантам

Таблица 7

Вариант	0	1	2	3	4	5	6	7	8	9	10	11	12	13	14	15	16	17	18	19	Кол-во уч.
1											1				1						2
2			1																		1
3																1					1
4					2																2
5						1															1
7								2									1				3
8									2		1			2	1						6
9	12	12	17	29	29	48	69	149	202	236	288	345	376	330	300	231	215	155	93	43	3179
10	10	15	31	27	37	35	56	155	200	243	305	358	324	334	324	228	193	150	99	52	3176
11									1		1	1									3
12													1								1
13														1							1
14															3	1		1			5
15								1								2					3
16																	1				1
17																		3			3
19															1						1
Комплект	22	27	49	56	68	84	125	307	405	479	596	704	701	667	630	463	410	309	192	95	6389

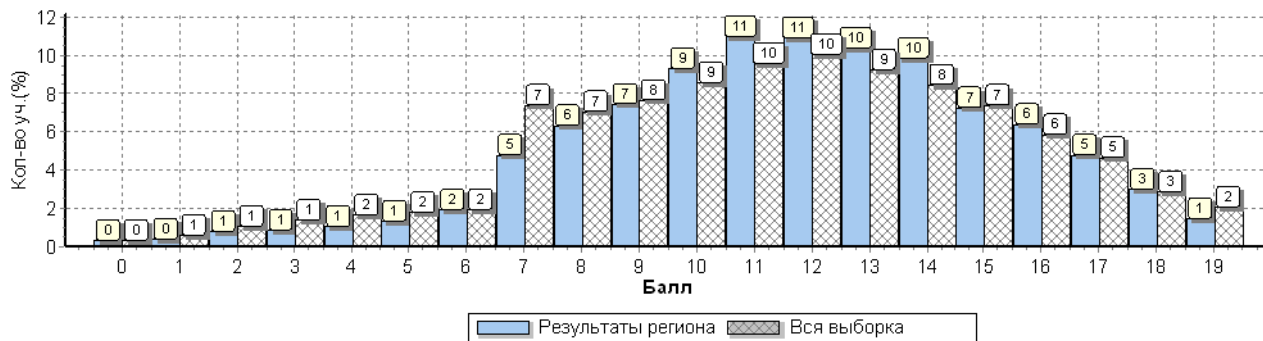


Рис. 1 Общая гистограмма первичных баллов по математике

Степень выполнения заданий группами учащихся по математике
(в % от числа участников)

Таблица 8

Регион	Кол-во уч.	1	2	3	4	5	6	7	8	9	10	11	12	13	14	15	16
		1	1	1	1	1	1	1	1	1	1	1	1	2	1	2	1
Вся выборка РФ	839959	81	84	84	73	79	89	77	59	78	39	55	51	76	24	60	28
PCO - Алалия	6389	88	85	61	85	88	91	82	72	85	36	67	38	78	24	48	42
Ср.% вып. уч. гр. баллов 2	431	43	34	40	32	37	54	39	17	27	4	10	10	28	1	14	2
Ср.% вып. уч. гр. баллов 3	2491	86	81	49	81	85	89	79	64	80	18	53	17	68	6	28	16
Ср.% вып. уч. гр. баллов 4	2461	95	94	67	92	95	96	88	82	94	44	82	45	90	28	58	56
Ср.% вып. уч. гр. баллов 5	1006	98	98	86	98	98	100	95	91	98	74	91	86	96	69	87	90

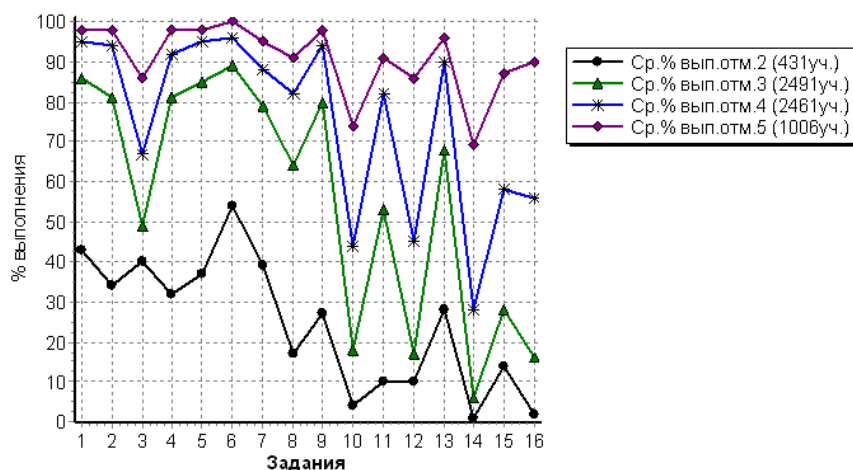


Рис. 2 Средний процент выполнения заданий по математике группами учащихся

Статистика распределения результатов по математике по отметкам

Таблица 9

Регион	Кол-во уч.	Распределение групп баллов в %			
		2	3	4	5
Вся выборка РФ	839959	8.8	40.4	35.2	15.6
PCO - Алалия	6389	6.7	39	38.5	15.7

Столбец "Распределение групп баллов в %": Если группа баллов «2» более 50% (успеваемость менее 50%), соотв. ячейка графы «2» маркируется цветом; Если кол-во учеников в группах баллов «5» и «4» в сумме более 50% (кач-во знаний более 50%), соотв. ячейки столбцов «4» и «5» маркируются жирным шрифтом.

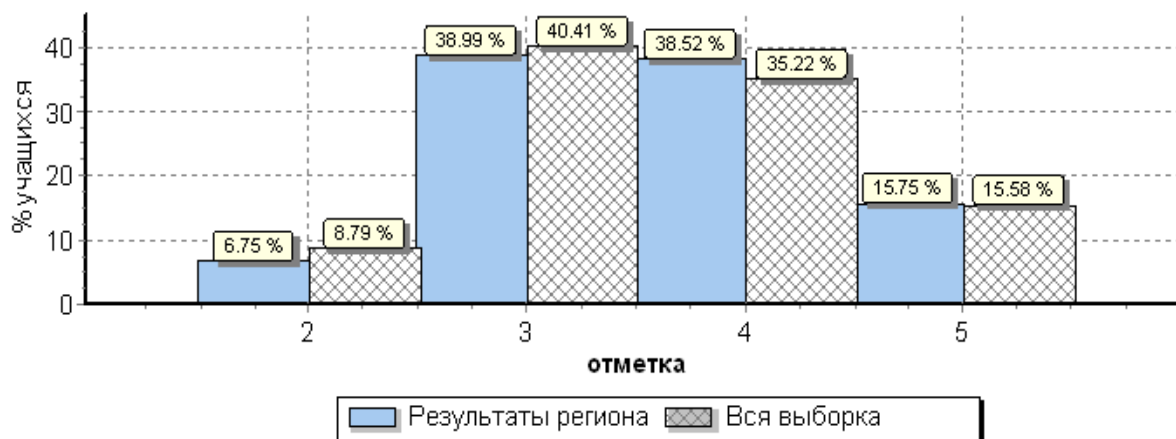


Рис. 3 Общая гистограмма отметок по математике
Распределение отметок по вариантам

Таблица 10

Вариант	Отметка				Кол-во уч.
	2	3	4	5	
1		1	1		2
2	1				1
3			1		1
4	2				2
5	1				1
7		2		1	3
8		3	3		6
9	216	1220	1237	506	3179
10	211	1261	1210	494	3176
11		3			3
12			1		1
13			1		1
14			4	1	5
15		1	2		3
16				1	1
17				3	3
19			1		1
Комплект	431	2491	2461	1006	6389

Статистика по отметкам по математике по МО

Таблица 11

АТЕ	Кол-во уч.	Распределение групп баллов в %				Средняя отметка
		2	3	4	5	
Вся выборка РФ	839959	8.8	40.4	35.2	15.6	
РСО - Алалия	6389	6.7	39	38.5	15.7	3,6
Алагирский район	307	7.5	47.6	33.6	11,4	3,5
Ардонский район	262	13	45.4	32.4	9.2	3,4
Дигорский район	230	5.7	43	35.2	16.1	3,6
Ирафский район	118	15.3	46.6	35.6	2.5	3,3

Кировский район	184	11.4	46.7	33.7	8.2	3,4
Моздокский район	897	11.4	44.5	33.6	10.6	3,4
Правобережный район	414	8.2	44.7	39.9	7.2	3,5
Пригородный район	731	8.1	39.1	40.8	12	3,6
PCO - Алания (региональное подчинение ГОУ и НЕГОУ)	505	2.2	24	35.4	38.4	4,1
г. Владикавказ	2741	4.2	36.3	41.8	17.7	3,7

Столбец "Распределение групп баллов в %": Если группа баллов «2» более 50%(успеваемость менее 50%), соотв. ячейка графы «2» маркируется цветом; Если кол-во учеников в группах баллов «5» и «4» в сумме более 50%(кач-во знаний более 50%), соотв. ячейки столбцов «4» и «5» маркируются жирным шрифтом.

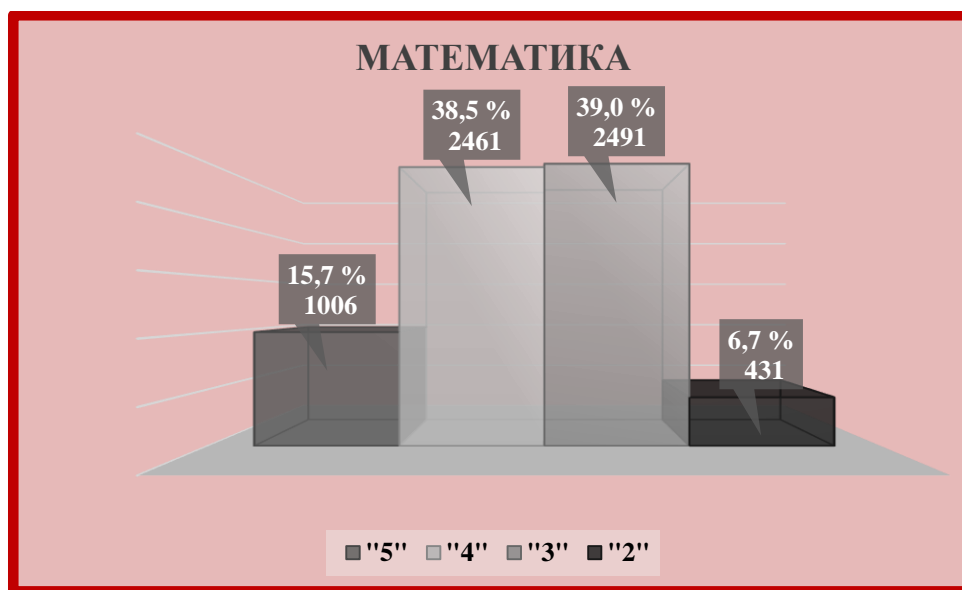


Рис. 4 Распределение отметок по математике по PCO-A

Статистика по отметкам по математике по ОО

Таблица 12

ОО	Кол-во участников	2		3		4		5		Средняя отметка
		чел.	%	чел.	%	чел.	%	чел.	%	
(sch150001) СП МКОУ СОШ №2 г. Алагира	7	0	0,0	2	28,6	5	71,4	0	0,0	3,7
(sch150002) МКОУ СОШ №2 г. Алагира	52	5	9,6	29	55,8	15	28,8	3	5,8	3,3
(sch150003) МКОУ СОШ №3 г. Алагира	77	0	0,0	31	40,3	29	37,7	17	22,1	3,8
(sch150004) СП МКОУ СОШ №3 г. Алагира	24	2	8,3	16	66,7	6	25,0	0	0,0	3,2
(sch150005) МКОУ СОШ №5 г. Алагира	39	5	12,8	16	41,0	16	41,0	2	5,1	3,4
(sch150007) МКОУ СОШ с. Црау	17	2	11,8	7	41,2	8	47,1	0	0,0	3,4
(sch150008) МКОУ СОШ с. Суадаг	9	1	11,1	4	44,4	4	44,4	0	0,0	3,3
(sch150009) МКОУ СОШ с. Дзуарикау	15	3	20,0	8	53,3	4	26,7	0	0,0	3,1
(sch150010) МКОУ СОШ с. Майрамадаг	15	1	6,7	4	26,7	2	13,3	8	53,3	4,1
(sch150013) МКОУ СОШ п. В. Фиагдон	8	0	0,0	8	100,0	0	0,0	0	0,0	3,0
(sch150014) Филиал МКОУ СОШ с. Суадаг в с. Хаталдон	5	0	0,0	0	0,0	5	100,0	0	0,0	4,0

ОО	Кол-во участников	2		3		4		5		Средняя отметка
		чел.	%	чел.	%	чел.	%	чел.	%	
(sch150015) Филиал МКОУ СОШ с. Суадаг в с. Ногкау	6	0	0,0	2	33,3	0	0,0	4	66,7	4,3
(sch153020) Филиал МКОУ СОШ №5 г. Алагира в с. Биразанг	13	2	15,4	7	53,8	4	30,8	0	0,0	3,2
(sch153022) МКОУ СОШ п. Мизур	20	2	10,0	12	60,0	5	25,0	1	5,0	3,3
Алагирский район	307	23	7,5	146	47,6	103	33,6	35	11,4	3,5
(sch150017) МБОУ СОШ №1 г. Ардона	85	5	5,9	30	35,3	41	48,2	9	10,6	3,6
(sch150019) МБОУ СОШ № 3 г. Ардона	28	2	7,1	9	32,1	12	42,9	5	17,9	3,7
(sch150020) МБОУ СОШ № 4 г. Ардона	47	4	8,5	32	68,1	8	17,0	3	6,4	3,2
(sch150021) МБОУ СОШ с. Кадгарон	25	12	48,0	9	36,0	4	16,0	0	0,0	2,7
(sch150022) МБОУ СОШ с. Красногор	8	1	12,5	6	75,0	1	12,5	0	0,0	3,0
(sch150023) МБОУ СОШ с. Кирово	9	2	22,2	2	22,2	5	55,6	0	0,0	3,3
(sch150024) МБОУ СОШ с. Коста	6	1	16,7	2	33,3	1	16,7	2	33,3	3,7
(sch150026) МБОУ СОШ с. Нарт	10	2	20,0	4	40,0	3	30,0	1	10,0	3,3
(sch150027) МБОУ СОШ с. Фиэгдон	8	1	12,5	6	75,0	1	12,5	0	0,0	3,0
(sch153013) МБОУ СОШ №2 г. Ардона	20	3	15,0	9	45,0	6	30,0	2	10,0	3,4
(sch153014) МБОУ СОШ с. Мичурино	16	1	6,3	10	62,5	3	18,8	2	12,5	3,4
Ардонский район	262	34	13,0	119	45,4	85	32,4	24	9,2	3,4
(sch150028) МКОУ СОШ №1 г. Дигоры	39	3	7,7	16	41,0	15	38,5	5	12,8	3,6
(sch150029) МКОУ СОШ №2 г. Дигоры	80	1	1,3	24	30,0	40	50,0	15	18,8	3,9
(sch150031) МКОУ ООШ с. Урсдон	14	1	7,1	8	57,1	4	28,6	1	7,1	3,4
(sch150035) МКОУ СОШ №2 с. Дур-Дур	16	0	0,0	9	56,3	2	12,5	5	31,3	3,8
(sch150036) МКОУ СОШ ст. Николаевской	22	2	9,1	16	72,7	3	13,6	1	4,5	3,1
(sch153026) МКОУ ООШ №1 с. Дур-Дур	11	1	9,1	3	27,3	5	45,5	2	18,2	3,7
(sch153027) МКОУ СОШ с. Карман	14	1	7,1	6	42,9	3	21,4	4	28,6	3,7
(sch153028) МКОУ ООШ с. Мостиздах	5	2	40,0	3	60,0	0	0,0	0	0,0	2,6
(sch153029) МКОУ ООШ с. Синдикау	10	0	0,0	7	70,0	2	20,0	1	10,0	3,4
(sch156014) МКОУ ООШ №3 г. Дигоры	19	2	10,5	7	36,8	7	36,8	3	15,8	3,6
Дигорский район	230	13	5,7	99	43,0	81	35,2	37	16,1	3,6
(sch150038) МКОУ СОШ №1 с. Чикола	14	1	7,1	8	57,1	5	35,7	0	0,0	3,3
(sch150040) МКОУ СОШ №3 с. Чикола	20	2	10,0	8	40,0	10	50,0	0	0,0	3,4

ОО	Кол-во участников	2		3		4		5		Средняя отметка
		чел.	%	чел.	%	чел.	%	чел.	%	
(sch150041) МКОУ СОШ с. Советское	10	0	0,0	4	40,0	5	50,0	1	10,0	3,7
(sch153032) МКОУ СОШ №2 с. Чикола	13	0	0,0	4	30,8	7	53,8	2	15,4	3,8
(sch153034) МКОУ СОШ с. Лескен	20	7	35,0	7	35,0	6	30,0	0	0,0	3,0
(sch153037) МКОУ СОШ с. Новый Урух	7	2	28,6	4	57,1	1	14,3	0	0,0	2,9
(sch153038) МКОУ СОШ с. Средний Урух	5	1	20,0	2	40,0	2	40,0	0	0,0	3,2
(sch153040) МБОУ СОШ с. Сурх-Дигора	13	3	23,1	6	46,2	4	30,8	0	0,0	3,1
(sch153041) МКОУ СОШ с. Толдзгун	4	0	0,0	3	75,0	1	25,0	0	0,0	3,3
(sch153042) МКОУ СОШ с. Хазнидон	12	2	16,7	9	75,0	1	8,3	0	0,0	2,9
Ирафский район	118	18	15,3	55	46,6	42	35,6	3	2,5	3,3
(sch150050) МКОУ СОШ №1 с. Эльхотово	35	6	17,1	13	37,1	13	37,1	3	8,6	3,4
(sch150053) МКОУ СОШ №1 ст. Змейская	28	1	3,6	15	53,6	9	32,1	3	10,7	3,5
(sch150054) МКОУ СОШ №2 ст. Змейская	19	2	10,5	7	36,8	7	36,8	3	15,8	3,6
(sch153046) МКОУ СОШ №2 с. Эльхотово	26	3	11,5	15	57,7	8	30,8	0	0,0	3,2
(sch153047) МКОУ СОШ №3 с. Эльхотово	21	0	0,0	6	28,6	9	42,9	6	28,6	4,0
(sch153048) МКОУ СОШ с. Дарг-Кох	12	3	25,0	7	58,3	2	16,7	0	0,0	2,9
(sch153049) Филиал МКОУ СОШ №2 ст. Змейская СОШ с. Иран	8	1	12,5	5	62,5	2	25,0	0	0,0	3,1
(sch153051) МКОУ СОШ с. Карджин	14	2	14,3	6	42,9	6	42,9	0	0,0	3,3
(sch153052) МКОУ СОШ с. Комсомольское	9	3	33,3	5	55,6	1	11,1	0	0,0	2,8
(sch156015) Филиал МКОУ СОШ №2 ст. Змейская СОШ с. Ставд-Дорт	6	0	0,0	3	50,0	3	50,0	0	0,0	3,5
(sch156016) СП МКОУ СОШ Карджин	6	0	0,0	4	66,7	2	33,3	0	0,0	3,3
Кировский район	184	21	11,4	86	46,7	62	33,7	15	8,2	3,4
(sch150058) МБОУ СОШ №2 г. Моздока	82	2	2,4	26	31,7	38	46,3	16	19,5	3,8
(sch150059) МБОУ СОШ №3 г. Моздока	79	5	6,3	35	44,3	32	40,5	7	8,9	3,5
(sch150060) МБОУ СОШ №5 г. Моздока	18	3	16,7	10	55,6	5	27,8	0	0,0	3,1
(sch150062) МБОУ СОШ №8 г. Моздока	77	4	5,2	38	49,4	27	35,1	8	10,4	3,5
(sch150063) МБОУ СОШ №108 г. Моздока	66	10	15,2	34	51,5	14	21,2	8	12,1	3,3
(sch150064) МБОУ СОШ ст. Луковской	65	10	15,4	19	29,2	23	35,4	13	20,0	3,6
(sch150065) МБОУ СОШ п. Притеречного	12	4	33,3	5	41,7	3	25,0	0	0,0	2,9
(sch150066) МБОУ СОШ	32	3	9,4	19	59,4	10	31,3	0	0,0	3,2

ОО	Кол-во участников	2		3		4		5		Средняя отметка
		чел.	%	чел.	%	чел.	%	чел.	%	
ст. Павлодольской										
(sch150067) МБОУ СОШ с. Троицкого	55	6	10,9	33	60,0	12	21,8	4	7,3	3,3
(sch150068) МБОУ СОШ ст. Терской	38	5	13,2	18	47,4	13	34,2	2	5,3	3,3
(sch150069) МБОУ СОШ №1 с. Кизляр	49	12	24,5	23	46,9	9	18,4	5	10,2	3,1
(sch150070) МБОУ СОШ №2 с. Кизляр	55	5	9,1	23	41,8	23	41,8	4	7,3	3,5
(sch150071) МБОУ СОШ с. Виноградное	26	6	23,1	14	53,8	6	23,1	0	0,0	3,0
(sch153057) МБОУ СОШ №7 г. Моздока	28	3	10,7	19	67,9	6	21,4	0	0,0	3,1
(sch153059) МБОУ ООШ с. Весёлое	12	0	0,0	6	50,0	6	50,0	0	0,0	3,5
(sch153060) МБОУ ООШ с. Киевского	14	1	7,1	6	42,9	2	14,3	5	35,7	3,8
(sch153062) МБОУ ООШ ст. Ново-Осетинской	4	0	0,0	4	100,0	0	0,0	0	0,0	3,0
(sch153063) Отделение ООШ МБОУ СОШ ст. Павлодольской	7	2	28,6	1	14,3	3	42,9	1	14,3	3,4
(sch153064) МБОУ СОШ с. Предгорное	9	0	0,0	8	88,9	1	11,1	0	0,0	3,1
(sch153065) МБОУ ООШ с. Раздольного	12	2	16,7	6	50,0	2	16,7	2	16,7	3,3
(sch153068) МБОУ ООШ с. Сухотского	5	1	20,0	3	60,0	1	20,0	0	0,0	3,0
(sch153069) МБОУ СОШ с. Хурикау	9	3	33,3	4	44,4	2	22,2	0	0,0	2,9
(sch156002) МБОУ ООШ №6 г. Моздока	12	0	0,0	4	33,3	7	58,3	1	8,3	3,8
(sch156003) МБОУ ООШ п. Тельмана	4	0	0,0	2	50,0	2	50,0	0	0,0	3,5
(sch156005) МБОУ ООШ ст. Черноярской	11	2	18,2	1	9,1	5	45,5	3	27,3	3,8
(sch156007) МБОУ ООШ п. Советского	4	0	0,0	3	75,0	0	0,0	1	25,0	3,5
(sch156010) МБОУ ООШ п. Калининский	19	4	21,1	9	47,4	5	26,3	1	5,3	3,2
(sch156017) МБОУ СОШ №1 г. Моздока	55	0	0,0	6	10,9	36	65,5	13	23,6	4,1
(sch156018) МБОУ ООШ п. Садового	2	0	0,0	2	100,0	0	0,0	0	0,0	3,0
(sch156020) МБОУ ШИ г. Моздока	36	9	25,0	18	50,0	8	22,2	1	2,8	3,0
Моздокский район	897	102	11,4	399	44,5	301	33,6	95	10,6	3,4
(sch150074) МКОУ СОШ №6 г. Беслана	84	8	9,5	31	36,9	35	41,7	10	11,9	3,6
(sch150075) МКОУ СОШ с. Фарн	10	2	20,0	5	50,0	2	20,0	1	10,0	3,2
(sch150076) МКОУ СОШ с. Хумалаг	29	0	0,0	11	37,9	15	51,7	3	10,3	3,7
(sch150077) МКОУ СОШ с. Заманкул	7	1	14,3	3	42,9	3	42,9	0	0,0	3,3
(sch150078) МКОУ СОШ с. Новый Батако	17	0	0,0	9	52,9	5	29,4	3	17,6	3,6

ОО	Кол-во участников	2		3		4		5		Средняя отметка
		чел.	%	чел.	%	чел.	%	чел.	%	
(sch150079) МКОУ СОШ с. Ольгинское	14	1	7,1	8	57,1	5	35,7	0	0,0	3,3
(sch150081) МКОУ СОШ с. Цалык	12	0	0,0	5	41,7	6	50,0	1	8,3	3,7
(sch153077) МКОУ СОШ №2 г. Беслана	35	5	14,3	18	51,4	11	31,4	1	2,9	3,2
(sch153078) МКОУ СОШ №3 г. Беслана	16	1	6,3	9	56,3	6	37,5	0	0,0	3,3
(sch153079) МКОУ СОШ №4 г. Беслана	55	2	3,6	25	45,5	26	47,3	2	3,6	3,5
(sch153080) МКОУ СОШ № 5 г. Беслана	50	6	12,0	18	36,0	23	46,0	3	6,0	3,5
(sch153081) МКОУ СОШ № 7 г. Беслана	39	4	10,3	17	43,6	17	43,6	1	2,6	3,4
(sch153082) МКОУ СОШ с. Брут	7	0	0,0	4	57,1	0	0,0	3	42,9	3,9
(sch153083) МКОУ СОШ с. Зильги	20	2	10,0	10	50,0	8	40,0	0	0,0	3,3
(sch153084) МКОУ СОШ с. Раздзог	4	0	0,0	4	100,0	0	0,0	0	0,0	3,0
(sch153085) МКОУ СОШ с. Багако	6	2	33,3	2	33,3	1	16,7	1	16,7	3,2
(sch156008) МКОШИ г. Беслана	9	0	0,0	6	66,7	2	22,2	1	11,1	3,4
Правобережный район	414	34	8,2	185	44,7	165	39,9	30	7,2	3,5
(sch150082) МБОУ СОШ №1 ст. Архонская	51	9	17,6	22	43,1	16	31,4	4	7,8	3,3
(sch150083) МБОУ СОШ №2 ст. Архонская	38	1	2,6	11	28,9	15	39,5	11	28,9	3,9
(sch150085) МБОУ СОШ №1 с. Гизель	22	2	9,1	6	27,3	9	40,9	5	22,7	3,8
(sch150088) МБОУ СОШ с. Донгарон	7	1	14,3	3	42,9	3	42,9	0	0,0	3,3
(sch150090) МБОУ СОШ №1 с. Камбилеевское	84	16	19,0	32	38,1	26	31,0	10	11,9	3,4
(sch150093) МБОУ СОШ с. Комгарон	6	0	0,0	3	50,0	2	33,3	1	16,7	3,7
(sch150097) МБОУ СОШ №2 с. Ногир	17	2	11,8	6	35,3	8	47,1	1	5,9	3,5
(sch150099) МБОУ СОШ с. В. Саниба	5	0	0,0	3	60,0	2	40,0	0	0,0	3,4
(sch150101) МБОУ СОШ №1 с. Тарское	8	0	0,0	5	62,5	3	37,5	0	0,0	3,4
(sch150102) МБОУ СОШ №2 с. Тарское	9	0	0,0	5	55,6	4	44,4	0	0,0	3,4
(sch150104) МБОУ СОШ №2 с. Чермен	11	0	0,0	4	36,4	6	54,5	1	9,1	3,7
(sch150105) МБОУ СОШ №3 с. Чермен	64	6	9,4	30	46,9	19	29,7	9	14,1	3,5
(sch150106) МБОУ СОШ №1 с. Октябрьское	56	1	1,8	13	23,2	29	51,8	13	23,2	4,0
(sch150107) МБОУ СОШ № 2 с. Октябрьское	30	0	0,0	19	63,3	10	33,3	1	3,3	3,4
(sch153088) МБОУ ООШ п. Алханчурт	10	1	10,0	5	50,0	3	30,0	1	10,0	3,4
(sch153089) МБОУ СОШ	18	3	16,7	3	16,7	7	38,9	5	27,8	3,8

ОО	Кол-во участников	2		3		4		5		Средняя отметка
		чел.	%	чел.	%	чел.	%	чел.	%	
№ 2 с. Гизель										
(sch153090) МБОУ СОШ с. Дачное	26	4	15,4	11	42,3	10	38,5	1	3,8	3,3
(sch153091) МБОУ СОШ с. Куртат	10	0	0,0	3	30,0	6	60,0	1	10,0	3,8
(sch153092) МБОУ СОШ с. Майское	48	1	2,1	25	52,1	21	43,8	1	2,1	3,5
(sch153093) МБОУ СОШ с. Михайловское	50	3	6,0	8	16,0	34	68,0	5	10,0	3,8
(sch153094) МБОУ СОШ № 1 с. Ногир	25	2	8,0	9	36,0	12	48,0	2	8,0	3,6
(sch153095) МБОУ с. Сунжа	47	3	6,4	26	55,3	13	27,7	5	10,6	3,4
(sch153096) МБОУ СОШ №1 с. Чермен	9	0	0,0	6	66,7	3	33,3	0	0,0	3,3
(sch153097) МБОУ СОШ №2 с. Камбилеевское	10	1	10,0	6	60,0	3	30,0	0	0,0	3,2
(sch153098) МБОУ СОШ с. Н. Саниба	11	0	0,0	6	54,5	4	36,4	1	9,1	3,5
(sch153099) МБОУ СОШ с. Ир	11	1	9,1	0	0,0	7	63,6	3	27,3	4,1
(sch156006) МБОУ ООШ с. Сунжа	26	2	7,7	6	23,1	16	61,5	2	7,7	3,7
(sch156021) МБОУ СОШ с. Новое	21	0	0,0	9	42,9	7	33,3	5	23,8	3,8
(sch156035) СП МБОУ СОШ №2 с. Гизель МБОУ ООШ с. Кобан	1	0	0,0	1	100,0	0	0,0	0	0,0	3,0
Пригородный район	731	59	8,1	286	39,1	298	40,8	88	12,0	3,6
(sch150109) МБОУ СОШ №1	11	0	0,0	7	63,6	2	18,2	2	18,2	3,5
(sch150151) МБОУ ВСОШ №2	6	3	50,0	3	50,0	0	0,0	0	0,0	2,5
(sch150112) МБОУ гимназия №4	32	2	6,3	10	31,3	14	43,8	6	18,8	3,8
(sch150114) МАОУ БСОШ №7	109	10	9,2	61	56,0	32	29,4	6	5,5	3,3
(sch150117) МБОУ СОШ №11	79	2	2,5	29	36,7	24	30,4	24	30,4	3,9
(sch150122) МБОУ гимназия №16	44	1	2,3	4	9,1	16	36,4	23	52,3	4,4
(sch150131) МБОУ СОШ №27	56	3	5,4	26	46,4	23	41,1	4	7,1	3,5
(sch150133) МБОУ СОШ №30	98	3	3,1	12	12,2	53	54,1	30	30,6	4,1
(sch150134) МБОУ СОШ №31	64	5	7,8	40	62,5	17	26,6	2	3,1	3,3
(sch150136) МБОУ СОШ № 34	49	0	0,0	23	46,9	21	42,9	5	10,2	3,6
(sch150141) МБОУ СОШ №40	77	4	5,2	33	42,9	28	36,4	12	15,6	3,6
(sch150143) МБОУ СОШ №42	151	4	2,6	58	38,4	66	43,7	23	15,2	3,7
(sch150144) МБОУ СОШ №43	62	3	4,8	21	33,9	23	37,1	15	24,2	3,8
(sch150147) МБОУ СОШ №46	139	5	3,6	55	39,6	57	41,0	22	15,8	3,7
(sch150148) МБОУ СОШ №48	42	2	4,8	8	19,0	22	52,4	10	23,8	4,0
(sch150150) МБОУ – лицей г. Владикавказа	83	0	0,0	20	24,1	40	48,2	23	27,7	4,0
(sch153003) МБОУ СОШ №14	22	0	0,0	11	50,0	4	18,2	7	31,8	3,8
(sch153004) МБОУ СОШ № 17	41	4	9,8	9	22,0	13	31,7	15	36,6	4,0
(sch153005) МБОУ СОШ №21	48	0	0,0	23	47,9	17	35,4	8	16,7	3,7
(sch153006) МБОУ СОШ №24	41	0	0,0	17	41,5	21	51,2	3	7,3	3,7

ОО	Кол-во участников	2		3		4		5		Средняя отметка
		чел.	%	чел.	%	чел.	%	чел.	%	
(sch153007) МБОУ СОШ №26	73	8	11,0	37	50,7	23	31,5	5	6,8	3,3
(sch153008) МБОУ СОШ №44	145	0	0,0	43	29,7	76	52,4	26	17,9	3,9
(sch153010) МБОУ СОШ с. Балта	17	0	0,0	9	52,9	7	41,2	1	5,9	3,5
(sch153102) МБОУ СОШ №3	84	3	3,6	31	36,9	40	47,6	10	11,9	3,7
(sch153103) МБОУ гимназия №5	155	4	2,6	26	16,8	104	67,1	21	13,5	3,9
(sch153104) МБОУ СОШ №8	29	3	10,3	11	37,9	15	51,7	0	0,0	3,4
(sch153106) МБОУ СОШ №13	28	0	0,0	21	75,0	4	14,3	3	10,7	3,4
(sch153107) МБОУ СОШ №18	67	8	11,9	25	37,3	26	38,8	8	11,9	3,5
(sch153108) МБОУ СОШ №19	3	0	0,0	0	0,0	2	66,7	1	33,3	4,3
(sch153109) МБОУ СОШ № 29	53	1	1,9	14	26,4	23	43,4	15	28,3	4,0
(sch153110) МБОУ гимназия №45	71	2	2,8	26	36,6	29	40,8	14	19,7	3,8
(sch153111) МБОУ СОШ № 50	50	4	8,0	26	52,0	15	30,0	5	10,0	3,4
(sch153113) МБОУ СОШ №6	31	0	0,0	17	54,8	12	38,7	2	6,5	3,5
(sch153114) МБОУ СОШ №15	54	0	0,0	31	57,4	20	37,0	3	5,6	3,5
(sch153115) МБОУ СОШ №25	77	2	2,6	34	44,2	32	41,6	9	11,7	3,6
(sch153118) МБОУ СОШ №37	36	3	8,3	22	61,1	11	30,6	0	0,0	3,2
(sch153119) МБОУ СОШ №22	96	7	7,3	34	35,4	31	32,3	24	25,0	3,8
(sch153120) МБОУ СОШ №33	18	1	5,6	6	33,3	7	38,9	4	22,2	3,8
(sch153121) МБОУ СОШ №36	52	5	9,6	22	42,3	19	36,5	6	11,5	3,5
(sch153122) МБОУ СОШ № 38	152	0	0,0	18	11,8	75	49,3	59	38,8	4,3
(sch153123) МБОУ СОШ №39	37	7	18,9	21	56,8	9	24,3	0	0,0	3,1
(sch153124) МБОУ СОШ №41	110	2	1,8	37	33,6	51	46,4	20	18,2	3,8
(sch156013) МБОУ СОШ №28	49	5	10,2	14	28,6	21	42,9	9	18,4	3,7
г. Владикавказ	2741	116	4,2	995	36,3	1145	41,8	485	17,7	3,7
(sch150108) ГКОУ СПИ с. Гизель	25	0	0,0	9	36,0	15	60,0	1	4,0	3,7
(sch150153) ГБОУ СОШ №8 г. Беслана	73	4	5,5	30	41,1	31	42,5	8	11,0	3,6
(sch150162) ЧОУ ВНСОШ	12	1	8,3	4	33,3	3	25,0	4	33,3	3,8
(sch153019) ГКОУ ШИ г. Алагир	17	0	0,0	12	70,6	3	17,6	2	11,8	3,4
(sch153036) ГБОУ ШИ РФМЛИ (Филиал с. Мацута)	4	0	0,0	3	75,0	1	25,0	0	0,0	3,3
(sch153127) ГБОУ СОШ №47	80	1	1,3	21	26,3	34	42,5	24	30,0	4,0
(sch153130) ГБОУ РФМЛИ	116	0	0,0	3	2,6	9	7,8	104	89,7	4,9
(sch153134) ГБОУ РЛИ	70	1	1,4	9	12,9	45	64,3	15	21,4	4,1
(sch153138) АНО "Институт цивилизации"	4	0	0,0	0	0,0	2	50,0	2	50,0	4,5
(sch156011) ЧОУ "Православная гимназия "	12	0	0,0	7	58,3	3	25,0	2	16,7	3,6
(sch156012) ЧОУ ВГЛ	6	0	0,0	5	83,3	1	16,7	0	0,0	3,2
(sch156025) ГБОУ СОШ г. Беслана	28	4	14,3	11	39,3	10	35,7	3	10,7	3,4
(sch156004) ГБОУ "Гимназия Диалог"	58	0	0,0	7	12,1	22	37,9	29	50,0	4,4

ОО	Кол-во участников	2		3		4		5		Средняя отметка
		чел.	%	чел.	%	чел.	%	чел.	%	
PCO - Алания (региональное подчинение ГОУ и НЕГОУ)	505	11	2,2	121	24,0	179	35,4	194	38,4	4,1
ИТОГО ПО PCO - АЛАНИЯ	6389	431	6,7	2491	39,0	2461	38,5	1006	15,7	3,6

Столбец "Распределение групп баллов в %": Если группа баллов «2» более 50%(успеваемость менее 50%), соотв. ячейка графы «2» маркируется серым цветом; Если кол-во учеников в группах баллов «5» и «4» в сумме более 50%(кач-во знаний более 50%), соотв. ячейки столбцов «4» и «5» маркируются жирным шрифтом.

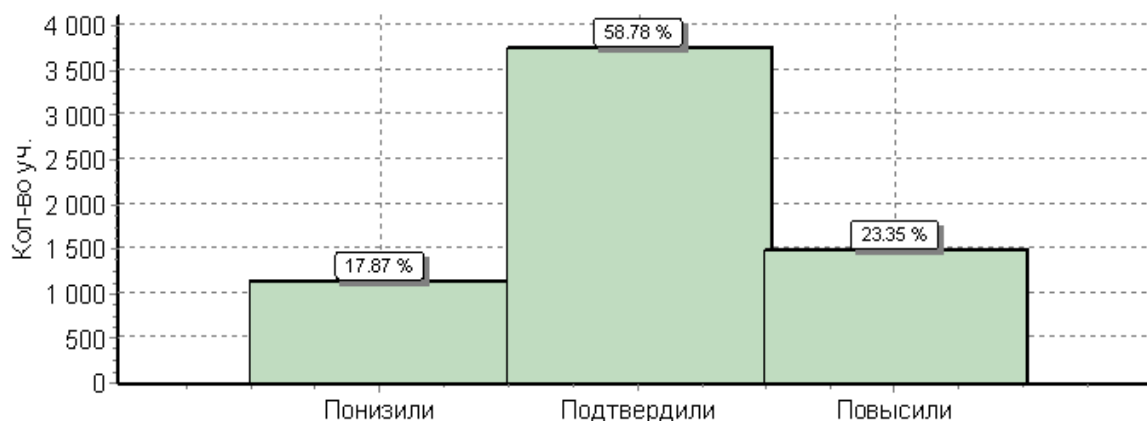


Рис. 5 Гистограмма соответствие отметок за выполненную работу и отметок по журналу

Таблица 13

Соответствие отметок	Кол-во уч.	%
Понизили (Отм.<Отм.по журналу)	1141	18
Подтвердили(Отм.=Отм.по журналу)	3753	59
Повысили (Отм.>Отм.по журналу)	1491	23
Всего*:	6385	100

*В гистограмме приведены данные только по тем участникам, для которых введены отметки: ("Отм." - отметка за выполненную работу; "Отм.по журналу" - отметка участника за предыдущую четверть/триместр).

При заполнении данных о соответствии отметок по журналу ответственными ОО по проведению ВПР в некоторых ОО были некорректно внесены отметки. В PCO-Алания по математике приняли участие **6389** обучающихся, а отметки внесены **6385** участникам.

3.3. Достижение планируемых результатов в соответствии с ПООП ОО по МАТЕМАТИКЕ

Таблица 14

№	Блоки ПООП выпускник научится / получит возможность научиться или проверяемые требования (умения) в соответствии с ФГОС	Макс балл	Средний % ¹ выполнения	
			По региону	По России
		19	6389 уч.	839959 уч.
1	Развитие представлений о числе и числовых системах от натуральных до действительных чисел Оперировать на базовом уровне понятиями «обыкновенная дробь», «смешанное число»	1	88	81
2	Развитие представлений о числе и числовых системах от натуральных до действительных чисел Оперировать на базовом уровне понятием «десятичная дробь»	1	85	84
3	Умение извлекать информацию, представленную в таблицах, на диаграммах, графиках Читать информацию, представленную в виде таблицы, диаграммы, графика / извлекать, интерпретировать информацию, представленную в таблицах и на диаграммах, отражающую свойства и характеристики реальных процессов и	1	61	84

4	Умение применять изученные понятия, результаты, методы для решения задач практического характера и задач их смежных дисциплин Записывать числовые значения реальных величин с использованием разных систем измерения	1	85	73
5	Умение применять изученные понятия, результаты, методы для решения задач практического характера и задач их смежных дисциплин Решать задачи на покупки; находить процент от числа, число по проценту от него, процентное отношение двух чисел, процентное снижение или процентное повышение величины	1	88	79
6	Умение анализировать, извлекать необходимую информацию Решать несложные логические задачи, находить пересечение, объединение, подмножество в простейших ситуациях	1	91	89
7	Умение извлекать информацию, представленную в таблицах, на диаграммах, графиках Читать информацию, представленную в виде таблицы, диаграммы, графика / извлекать, интерпретировать информацию, представленную в таблицах и на диаграммах, отражающую свойства и характеристики реальных процессов и	1	82	77
8	Овладение системой функциональных понятий, развитие умения использовать функционально-графические представления Строить график линейной функции	1	72	59
9	Овладение приемами решения уравнений, систем уравнений Оперировать на базовом уровне понятиями «уравнение», «корень уравнения»; решать системы несложных линейных уравнений / решать линейные уравнения и уравнения, сводимые к линейным, с помощью тождественных преобразований	1	85	78
10	Умение анализировать, извлекать необходимую информацию, пользоваться оценкой и прикидкой при практических расчетах Оценивать результаты вычислений при решении практических задач / решать задачи на основе рассмотрения реальных ситуаций, в которых не требуется точный вычислительный результат	1	36	39
11	Овладение символьным языком алгебры Выполнять несложные преобразования выражений: раскрывать скобки, приводить подобные слагаемые, использовать формулы сокращенного умножения	1	67	55
12	Развитие представлений о числе и числовых системах от натуральных до действительных чисел Сравнивать рациональные числа / знать геометрическую интерпретацию целых, рациональных чисел	2	38	51
13	Овладение геометрическим языком, формирование систематических знаний о плоских фигурах и их свойствах, использование геометрических понятий и теорем Оперировать на базовом уровне понятиями геометрических фигур; извлекать информацию о геометрических фигурах, представленную на чертежах в явном виде; применять для решения задач геометрические факты	1	78	76
14	Овладение геометрическим языком, формирование систематических знаний о плоских фигурах и их свойствах, использование геометрических понятий и теорем Оперировать на базовом уровне понятиями геометрических фигур; извлекать информацию о геометрических фигурах, представленную на чертежах в явном виде / применять геометрические факты для решения задач, в том числе предполагающих несколько шагов решения	2	24	24
15	Развитие умения использовать функционально графические представления для описания реальных зависимостей Представлять данные в виде таблиц, диаграмм, графиков / иллюстрировать с помощью графика реальную зависимость или процесс по их характеристикам	1	48	60
16	Развитие умений применять изученные понятия, результаты, методы для решения задач практического характера Решать задачи разных типов (на работу, покупки, движение) / решать простые и сложные задачи разных типов, выбирать соответствующие уравнения или системы уравнений для составления математической модели заданной реальной ситуации или прикладной задачи	2	42	28

¹ Вычисляется как отношение (в %) суммы всех набранных баллов за задание всеми участниками к произведению количества участников на максимальный балл за задание

4. БИОЛОГИЯ

4.1. Спецификация проверочной работы по БИОЛОГИИ

4.1.1. Назначение ВПР по учебному предмету «Биология» – оценить уровень общеобразовательной подготовки обучающихся 7 классов в соответствии с требованиями ФГОС.

4.1.2. Структура варианта проверочной работы

Вариант проверочной работы состоял из 13 заданий, которые различались по содержанию и проверяемым требованиям.

- ✓ Задания 1, 2, 5, 7, 10, 12, 13 были основаны на изображениях конкретных объектов, статистических таблицах и требовали анализа изображений и статистических данных, характеристики объектов по предложенному плану, классификации и/или систематизации объектов по определенному признаку, применения биологических знаний при решении практических задач.
- ✓ Задания 3 и 9 были основаны на умении читать и понимать текст в соответствии с поставленной задачей.
- ✓ Задание 4 проверяло умение систематизировать организмы, используя для этого разные основания.
- ✓ Задания 6, 8, 11 проверяли знания строения и функционирования животных или характерных особенностей таксонов.

Тексты заданий в КИМ ВПР 7 класса в целом соответствовали формулировкам, принятым в учебниках по разделу «Животные», включенных в Федеральный перечень учебников, рекомендуемых Министерством просвещения РФ к использованию при реализации имеющих государственную аккредитацию образовательных программ основного общего образования.

4.1.3. Кодификаторы проверяемых элементов содержания и требований к уровню подготовки

В таблице 1 представлен кодификатор проверяемых элементов содержания

Таблица 1

Код	Проверяемые элементы содержания
1	Биология – наука о живых организмах
1.1	Зоология – наука о животных. Методы изучения животных. Роль зоологии в познании окружающего мира и практической деятельности людей
1.2	Соблюдение правил поведения в окружающей среде. Бережное отношение к природе. Охрана животных
1.3	Правила работы в кабинете биологии, с биологическими приборами и инструментами при изучении животных
1.4	Общие свойства организмов (<i>структурированность, целостность, обмен веществ, движение, размножение, развитие, раздражимость, приспособленность, наследственность и изменчивость</i>) их проявление у животных
2	Среды жизни, места обитания и взаимосвязи животных в природе
2.1	Приспособления животных к жизни в наземно-воздушной, водной, почвенной, организменной средах обитания
2.2	Взаимосвязи животных в природе
3	Классификация животных
3.1	Классификация простейших и беспозвоночных животных
3.2	Классификация позвоночных животных
4	Простейшие и беспозвоночные животные
4.1	Простейшие. Общая характеристика простейших
4.2	Тип Кишечнополостные. Общая характеристика типа Кишечнополостные
4.3	Тип Плоские черви, общая характеристика. Тип Круглые черви, общая характеристика. Тип Кольчатые черви, общая характеристика
4.4	Тип Моллюски. Общая характеристика типа Моллюски. Многообразие моллюсков
4.5	Тип Членистоногие. Общая характеристика типа Членистоногие
4.6	Класс Ракообразные. Особенности строения и жизнедеятельности ракообразных
4.7	Класс Паукообразные. Особенности строения и жизнедеятельности паукообразных

4.8	Класс Насекомые. Особенности строения и жизнедеятельности насекомых Многообразие насекомых
5	Хордовые животные
5.1	Общая характеристика типа Хордовых
5.2	Общая характеристика надкласса Рыбы. Внешнее и внутреннее строение и процессы жизнедеятельности у рыб. Размножение и развитие рыб. Основные систематические группы рыб
5.3	Класс Земноводные. Общая характеристика класса Земноводные. Особенности внешнего строения в связи с образом жизни. Внутреннее строение земноводных. Размножение и развитие земноводных
5.4	Класс Пресмыкающиеся. Общая характеристика класса Пресмыкающиеся. Особенности внешнего и внутреннего строения пресмыкающихся. Размножение пресмыкающихся
5.5	Класс Птицы. Общая характеристика класса Птицы. Особенности внешнего, внутреннего строения и жизнедеятельности птиц. Размножение и развитие птиц
5.6	Класс Млекопитающие. Общая характеристика класса Млекопитающие. Особенности внешнего строения, скелета и мускулатуры млекопитающих Органы полости тела. Нервная система и поведение млекопитающих. Размножение и развитие млекопитающих. Многообразие млекопитающих
6	Происхождение животных
6.1	Происхождение беспозвоночных животных
6.2	Происхождение хордовых животных
7	Значение животных в природе
7.1	Значение простейших и беспозвоночных животных в природе
7.2	Значение хордовых животных в природе
8	Значение животных в жизни человека
8.1	Значение простейших и беспозвоночных животных в жизни человека
8.2	Значение хордовых животных в жизни человека

В таблице 2 представлен кодификатор проверяемых требований к уровню подготовки.

Таблица 2

Код	Проверяемые требования к уровню подготовки	
1	Метапредметные	
	1.1	Умения определять понятия, создавать обобщения, устанавливать аналогии, классифицировать, самостоятельно выбирать основания и критерии для классификации
	1.2	Умения устанавливать причинно-следственные связи, строить логическое рассуждение, умозаключение (индуктивное, дедуктивное и по аналогии) и делать выводы
	1.3	Умения создавать, применять и преобразовывать знаки и символы, модели и схемы для решения учебных и познавательных задач
	1.4	Смысловое чтение
	1.5	Умения осознанно использовать речевые средства в соответствии с задачей коммуникации для выражения своих чувств, мыслей и потребностей; планирование и регуляция своей деятельности; владение устной и письменной речью, монологической контекстной речью
	1.6	Формирование и развитие экологического мышления; умение применять его в познавательной, коммуникативной, социальной практике и профессиональной ориентации
	1.7	Умение оценивать правильность выполнения учебной задачи, собственные возможности ее решения
	1.8	Владение основами самоконтроля, самооценки, принятия решений и осуществления осознанного выбора в учебной и познавательной деятельности
2	Предметные	
	2.1	Формирование системы научных знаний о живой природе, закономерностях ее развития, об исторически быстром сокращении биологического разнообразия в биосфере в результате деятельности человека для развития современных естественнонаучных представлений о картине мира
	2.2	Формирование первоначальных систематизированных представлений о биологических объектах, процессах, явлениях, закономерностях, об основных биологических теориях, об экосистемной

	организации жизни, о взаимосвязи живого и неживого в биосфере, о наследственности и изменчивости; овладение понятийным аппаратом биологии
2.3	Приобретение опыта использования методов биологической науки и проведения несложных биологических экспериментов для изучения живых организмов и человека, проведения экологического мониторинга в окружающей среде
2.4	Формирование основ экологической грамотности: способности оценивать последствия деятельности человека в природе, влияние факторов риска на здоровье человека; способности выбирать целевые и смысловые установки в своих действиях и поступках по отношению к живой природе, здоровью своему и окружающих; осознания необходимости действий по сохранению биоразнообразия и природных местообитаний видов растений и животных
2.5	Формирование представлений о значении биологических наук в решении проблем необходимости рационального природопользования защиты здоровья людей в условиях быстрого изменения экологического качества окружающей среды
2.6	Освоение приемов оказания первой помощи, рациональной организации труда и отдыха, содержания домашних животных, ухода за ними

4.1.4. Распределение заданий по основным разделам

Распределение заданий по основным разделам представлено в таблице 3.

Таблица 3

№	Проверяемые требования и (умения)	Блоки ПООП ООО выпускник научится / получит возможность научиться	Код КЭС/КТ	Уровень сложности	Максимальный балл за выполнение задания	Примерное время выполнения задания обучающимся (в минутах)
1	Зоология – наука о животных. Методы изучения животных. Роль зоологии в познании окружающего мира и практической деятельности людей	Владеть: системой биологических знаний-понятиями, закономерностями, законами, теориями, имеющими важное общеобразовательное и познавательное значение; сведениями по истории становления биологии как науки	1.1/ 2.3	Б	2	3
2	Классификация простейших и беспозвоночных животных. Значение простейших и беспозвоночных животных в жизни человека	Использовать методы биологической науки: наблюдать и описывать биологические объекты и процессы, ставить биологические эксперименты и объяснять их результаты	3.1, 8.1/ 2.3	Б	5	6
3	Класс Земноводные. Общая характеристика класса Земноводные.	Использовать научно-популярную литературу по биологии, справочные материалы (на бумажных и электронных носителях), ресурсы Интернета при	5.3/ 1.4	Б	2	2

		выполнении учебных задач				
4	Общие свойства организмов и их проявление у животных	Осуществлять классификацию биологических объектов (растений, животных, бактерий, грибов) на основе определения их принадлежности к определенной систематической группе	1.4/ 2.2	Б	4	5
5	Значение простейших и беспозвоночных животных в жизни человека	Раскрывать роль биологии в практической деятельности людей, роль различных организмов в жизни человека; знать и аргументировать основные правила поведения в природе	8.1/ 2.4	Б	3	5
6	Тип Моллюски. Общая характеристика типа Моллюски. Многообразие моллюсков. Класс Насекомые. Особенности строения и жизнедеятельности насекомых. Многообразие насекомых	Выделять существенные признаки биологических объектов (клеток и организмов растений, животных, грибов, бактерий) и процессов, характерных для живых организмов	4.4, 4.8/ 2.1, 2.2	Б	2	3
7	Класс Млекопитающие. Общая характеристика класса Млекопитающие	Устанавливать взаимосвязи между особенностями строения и функциями клеток и тканей, органов и систем органов	5.6/ 2.1, 2.2	Б	1	1
8	Общая характеристика надкласса Рыбы. Жизнедеятельность рыб. Класс Птицы. Общая характеристика класса Птицы	Сравнивать биологические объекты (растения, животные, бактерии, грибы), процессы жизнедеятельности; делать выводы и умозаключения на	5.2, 5.5/ 2.1, 2.2	П	4	6

		основе сравнения				
9	Тип Кишечнополостные. Общая характеристика типа Кишечнополостные	Использовать научно-популярную литературу по биологии, справочные материалы (на бумажных и электронных носителях), ресурсы Интернета при выполнении учебных задач	4.2/ 1.4	П	2	5
10	Общая характеристика надкласса Рыбы. Внешнее и внутреннее строение и процессы жизнедеятельности у рыб	Устанавливать взаимосвязи между особенностями строения и функциями клеток и тканей, органов и систем органов	5.2/ 1.2	П	3	5
11	Класс Млекопитающие. Общая характеристика класса Млекопитающие	Устанавливать взаимосвязи между особенностями строения и функциями клеток и тканей, органов и систем органов	5.6/ 2.1, 2.2	Б	1	1
12	Класс Млекопитающие. Общая характеристика класса Млекопитающие	Ориентироваться в системе познавательных ценностей: воспринимать информацию биологического содержания в научно-популярной литературе, средствах массовой информации и интернет-ресурсах; критически оценивать полученную информацию, анализируя ее содержание и данные об источнике информации	5.6/ 1.2	П	3	7

13	Значение хордовых животных в жизни человека	Описывать и использовать приемы содержания домашних животных, ухода за ними	8.2/ 1.1, 1.2	Б	3	6
----	---	---	---------------------	---	---	---

Всего **13** заданий, из них по уровню сложности Б – **9**; П – **4**.

Время выполнения проверочной работы – **60** минут.

Максимальный балл – **35**.

4.1.5. Распределение заданий проверочной работы по уровню сложности

Задания 1, 2, 3, 4, 5, 6, 7, 11, 13 проверочной работы относились к базовому уровню сложности, задания 8, 9, 10, 12 – к повышенному.

4.1.6. Система оценивания выполнения отдельных заданий и работы в целом

Полный правильный ответ:

- ✓ на задание 1 оценивался в 2 балла в соответствии с критериями;
- ✓ на задание 2 – в 5 баллов: части 2.1, 2.2, 2.4 – по 1 баллу за каждое задание – в сумме 3 балла, часть 2.3 – 2 балла, если допущена одна ошибка (перестановка местами двух ответов);
- ✓ на задание 3 – в 2 балла: 1 балл ставился, если допущена одна ошибка;
- ✓ на задание 4 – в 4 балла: часть 4.1 оценивалась в 2 балла, 1 балл ставился, если была допущена одна ошибка; часть 4.2 оценивалась в 2 балла в соответствии с критериями;
- ✓ на задание 5 – в 3 балла: часть 5.1 оценивалась в 1 балл; часть 5.2 – в 2 балла в соответствии с критериями;
- ✓ на задание – в 2 балла: части 6.1 и 6.2 оценивались по 1 баллу;
- ✓ на задание 7 – в 1 балл;
- ✓ на задание 8 – в 4 балла: часть 8.1 оценивалась в 2 балла, 1 балл ставился, если была допущена одна ошибка; часть 8.2 оценивалась в 2 балла в соответствии с критериями;
- ✓ на задание 9 – в 2 балла, 1 балл ставился, если была допущена одна ошибка;
- ✓ на задание 10 – в 3 балла: часть 10.1 оценивалась в 2 балла, 1 балл ставился, если была допущена одна ошибка; часть 10.2 оценивалась в 1 балл в соответствии с критериями;
- ✓ на задание 11 – в 1 балл;
- ✓ на задание 12 – в 3 балла в соответствии с критериями;
- ✓ на задание 13 – в 4 балла: часть 13.1 оценивалась в 1 балл; часть 13.2 – в 2 балла в соответствии с критериями.

4.1.7. Шкала перевода баллов в отметки:

Отметка	« 2 »	« 3 »	« 4 »	« 5 »
Баллы	0–12	13–20	21–28	29–35

4.1.8. Дополнительные материалы и оборудование

При проведении работы дополнительные материалы и оборудование не требовались.

4.1.9. Рекомендации по подготовке к проверочной работе

Специальная подготовка к проверочной работе не требовалась.

4.2. Статистика общероссийских и региональных результатов ВПР по БИОЛОГИИ

Степень выполнения заданий по биологии (в % от числа участников) по МО

Таблица 4

АТЕ	Кол-во уч.	1	2(1)	2(2)	2(3)	2(4)	3	4(1)	4(2)	5(1)	5(2)	6(1)	6(2)	7	8(1)	8(2)	9	10(1)	10(2)	11	12	13(1)	13(2)
		2	1	1	2	1	2	2	2	1	2	1	1	1	2	2	2	2	1	1	3	1	2

Вся выборка РФ	520734	59	76	64	72	56	60	72	58	68	35	65	58	65	48	60	43	59	38	50	54	74	46
PCO - Алалия	6582	58	79	59	80	52	65	79	61	82	43	58	59	78	51	54	47	68	41	61	46	73	36
Алагирский район	323	54	70	57	66	41	61	69	55	67	35	53	52	67	46	42	38	60	33	65	35	72	23
Ардонский район	253	51	60	60	75	43	66	82	55	81	28	69	62	76	56	42	43	65	25	62	37	69	21
Дигорский район	235	62	80	56	89	59	66	80	57	83	44	50	58	83	51	60	50	63	29	59	46	70	32
Ирафский район	113	59	73	54	72	42	58	64	50	82	43	48	66	65	38	44	40	43	42	67	39	73	23
Кировский район	193	51	65	51	71	45	57	75	50	75	33	63	39	72	53	41	37	62	13	63	42	58	32
Моздокский район	927	55	79	53	76	51	61	71	58	78	38	54	51	71	43	41	39	58	31	61	46	63	30
Правобережный район	420	50	62	55	65	49	56	71	46	77	40	61	49	70	52	47	47	65	31	71	39	66	26
Пригородный район	737	55	77	61	72	49	66	74	57	82	43	63	57	79	56	51	50	67	43	70	44	75	33
PCO - Алалия (региональное подчинение ГОУ и НЕГОУ)	533	62	87	65	86	62	70	84	75	85	44	59	63	80	54	63	50	77	49	59	53	75	50
г. Владикавказ	2848	61	85	61	86	55	67	84	66	86	48	57	65	83	52	61	51	73	49	58	49	77	41

Степень выполнения заданий по биологии (в % от числа участников) по ОО

Таблица 5

ОО	Кол- во уч.	1	2	2	2	2	3	4	4	5	5	6	6	7	8	8	9	10	10	11	12	13	13
		(1)	(2)	(3)	(4)	(1)	(2)	(1)	(2)	(1)	(2)	(1)	(2)	(1)	(2)	(1)	(2)	(1)	(2)	(1)	(2)	(1)	(2)
Вся выборка РФ	520734	59	76	64	72	56	60	72	58	68	35	65	58	65	48	60	43	59	38	50	54	74	46
PCO - Алалия	6582	58	79	59	80	52	65	79	61	82	43	58	59	78	51	54	47	68	41	61	46	73	36
Алагирский район	323	54	70	57	66	41	61	69	55	67	35	53	52	67	46	42	38	60	33	65	35	72	23
СП МКОУ СОШ №2 г. Алагир	9	17	0	11	56	11	44	89	33	56	33	67	22	44	72	50	50	61	11	89	15	100	17
СП МКОУ СОШ №3 г. Алагир	23	57	74	52	61	57	57	80	57	61	30	61	52	0	67	35	52	65	9	52	38	83	17
Филиал МКОУ СОШ с. Суадаг в с. Хаталдон	6	67	33	50	50	33	50	83	58	100	75	67	50	67	75	17	25	58	0	50	56	83	42
Филиал МКОУ СОШ с. Суадаг в с. Ногкау	6	67	83	50	83	50	100	58	83	0	0	50	33	67	50	58	8	67	50	83	22	50	8
Филиал МКОУ СОШ №5 г. Алагир в с. Бираганг	13	50	31	38	31	23	15	23	23	38	35	54	54	23	31	8	27	58	15	54	49	69	38
МКОУ СОШ №2 г. Алагир	58	55	95	88	68	91	67	55	47	71	66	91	78	88	66	61	59	62	86	90	39	53	28
МКОУ СОШ №3 г. Алагир	76	53	86	51	84	3	74	93	88	89	34	47	68	99	45	66	46	82	37	55	33	83	18
МКОУ СОШ №5 г. Алагир	40	68	75	78	76	55	57	66	56	72	30	38	50	72	40	34	28	50	32	57	45	85	28
МКОУ СОШ п. В. Фиэгдон Н/П	9	22	0	0	0	0	0	17	11	0	0	0	0	0	0	0	0	0	0	0	0	33	0
МКОУ СОШ с. Дзуарикау Н/П	15	67	67	73	43	53	43	57	33	0	0	0	0	0	0	0	0	0	0	87	51	67	23
МКОУ СОШ с. Майрамадаг	16	41	38	19	62	50	72	69	34	56	9	38	25	50	19	28	22	47	0	56	38	62	28
МКОУ СОШ п. Мизур	23	43	70	43	59	26	65	74	52	74	39	52	52	65	46	35	43	67	26	65	22	65	30
МКОУ СОШ с. Суадаг	10	65	70	40	85	20	60	75	50	90	50	50	50	80	45	30	30	70	30	50	37	80	30
МКОУ СОШ с. Црау	19	55	47	53	55	42	68	58	24	79	18	53	21	84	47	21	26	53	0	89	28	63	13
Ардонский район	253	51	60	60	75	43	66	82	55	81	28	69	62	76	56	42	43	65	25	62	37	69	21
МБОУ СОШ №4 г. Ардона	48	46	48	56	70	25	76	71	69	60	15	92	79	83	47	42	56	53	23	52	36	29	14
МБОУ СОШ №1 г. Ардона	79	58	72	67	77	66	66	80	59	87	38	59	57	84	60	50	39	63	19	59	35	72	28
МБОУ СОШ №2 г. Ардона	20	45	50	45	75	80	50	95	40	85	62	80	75	65	80	55	40	70	45	60	27	65	32
МБОУ СОШ №3 г. Ардона	22	55	95	91	84	5	52	93	39	100	9	86	59	55	80	27	80	95	5	41	38	91	9

МБОУ СОШ с. Кирово	9	50	89	67	78	67	67	78	83	89	22	56	56	89	33	83	22	72	56	89	52	89	50
МБОУ СОШ с. Коста	7	57	86	86	57	57	71	71	64	71	21	71	43	43	43	0	29	71	14	71	62	86	0
МБОУ СОШ с. Кадгарон	26	44	19	46	77	23	73	87	35	88	13	73	50	77	58	13	38	83	15	85	31	85	8
МБОУ СОШ с. Мичурино	16	50	88	44	88	31	69	78	69	94	41	25	75	88	44	59	50	81	62	50	50	75	12
МБОУ СОШ с. Фиагдон	8	44	25	12	75	0	62	88	25	100	19	62	12	100	62	0	6	31	0	88	21	75	12
МБОУ СОШ с. Нарт	10	50	40	80	60	50	40	95	35	40	45	70	70	30	30	70	45	40	60	60	53	90	35
МБОУ СОШ с. Красногор	8	50	38	50	50	25	75	100	69	50	0	38	50	62	31	25	0	38	0	100	38	88	25
Дигорский район	235	62	80	56	89	59	66	80	57	83	44	50	58	83	51	60	50	63	29	59	46	70	32
МКОУ ООШ №3 г. Дигоры	19	71	89	42	68	74	87	71	45	79	34	79	79	53	55	50	74	76	16	84	28	37	13
МКОУ ООШ №1 с. Дур-Дур	10	90	100	100	100	90	80	100	60	100	50	50	30	50	70	90	100	35	40	100	57	40	20
МКОУ ООШ с. Мостиздах	6	67	100	50	92	50	58	58	42	83	25	17	67	100	50	67	33	75	33	50	50	33	17
МКОУ ООШ с. Синдзикау	9	39	33	78	72	33	44	89	17	89	17	78	22	67	78	6	33	67	11	100	63	89	22
МКОУ ООШ с. Урсдон	14	68	71	57	82	14	68	50	46	57	29	71	36	64	46	25	57	82	0	50	33	50	11
МКОУ СОШ №1 г. Дигоры	42	49	76	64	95	45	62	83	38	100	54	50	57	93	58	77	51	63	24	55	50	76	50
МКОУ СОШ №2 г. Дигоры	85	68	86	51	95	75	69	89	76	85	51	41	74	92	48	66	48	68	40	54	53	82	35
МКОУ СОШ №2 с. Дур-Дур	15	77	93	80	87	73	70	87	77	80	47	67	67	100	50	87	63	37	27	60	64	67	50
МКОУ СОШ с. Карман	13	27	15	31	54	8	23	38	12	46	15	23	31	69	27	8	8	31	0	38	10	54	4
МКОУ СОШ ст. Николаевской	22	55	91	41	93	59	68	84	66	77	45	45	27	82	43	55	32	64	41	50	26	77	34
Ирафский район	113	59	73	54	72	42	58	64	50	82	43	48	66	65	38	44	40	43	42	67	39	73	23
МКОУ СОШ с. Новый Урух	7	71	86	57	86	100	57	79	43	71	79	43	57	29	21	86	36	36	43	43	38	71	57
МКОУ СОШ с. Средний Урух	5	20	40	40	60	0	50	20	20	60	20	20	20	40	40	40	10	40	0	20	53	20	0
МБОУ СОШ с. Сурх-Дигора	13	27	8	31	58	23	31	8	4	77	4	23	46	46	31	15	19	12	0	77	31	92	0
МКОУ СОШ №1 с. Чикола	14	50	71	43	75	43	64	75	64	79	39	43	64	50	25	39	43	61	50	50	29	86	21
МКОУ СОШ №2 с. Чикола	15	73	100	93	67	40	67	87	80	87	57	60	60	67	30	20	40	27	20	67	31	80	17
МКОУ СОШ №3 с. Чикола	16	81	88	44	75	62	69	81	75	88	53	50	81	81	44	69	62	47	69	100	42	75	56
МКОУ СОШ с. Лескен	19	71	79	53	79	53	61	66	45	89	42	58	79	79	29	50	45	55	58	53	33	63	11
МКОУ СОШ с. Советское	8	44	88	88	88	38	62	69	19	62	25	62	88	62	75	44	56	25	50	100	67	100	6
МКОУ СОШ с. Толдзгун	5	80	80	40	20	20	40	30	30	80	80	60	80	80	50	60	10	20	80	80	80	60	40
МКОУ СОШ с. Хазнидон	11	50	82	45	82	9	64	82	73	100	45	45	64	91	55	41	41	82	45	64	30	45	23
Кировский район	193	51	65	51	71	45	57	75	50	75	33	63	39	72	53	41	37	62	13	63	42	58	32
Филиал МКОУ СОШ №2 ст. Змейская СОШ с. Иран	8	56	50	75	62	50	50	75	56	100	75	38	50	38	81	50	25	94	12	50	46	75	50
Филиал МКОУ СОШ №2 ст. Змейская СОШ с. Ставд-Дорт	6	75	100	50	75	83	58	75	42	67	75	67	33	100	25	67	50	33	17	67	0	50	25
СП МКОУ СОШ с. Карджин	6	50	0	83	25	50	42	92	75	67	17	83	17	50	25	25	58	75	17	67	50	83	33
МКОУ СОШ №1 с. Эльхотово	37	57	65	49	92	41	70	81	55	92	57	81	46	81	78	45	43	68	16	51	50	84	59
МКОУ СОШ №2 с. Эльхотово	28	61	54	54	100	18	55	93	30	96	18	93	29	96	80	41	64	75	4	79	27	54	48
МКОУ СОШ №3 с. Эльхотово	24	50	83	42	79	58	65	83	48	54	29	42	54	58	54	50	52	75	42	50	54	50	31
МКОУ СОШ с. Дарг-Кох	12	33	67	8	46	17	33	46	38	75	58	42	33	50	54	25	33	58	0	67	31	58	12

МКОУ СОШ №1 ст. Змейская	27	52	67	70	39	59	37	57	59	67	31	52	30	44	13	35	0	46	0	67	36	22	4
МКОУ СОШ №2 ст. Змейская	20	48	85	35	85	65	75	85	68	90	2	75	60	95	65	55	52	75	25	75	48	75	22
МКОУ СОШ с. Карджин	17	32	59	65	35	41	65	65	47	29	15	18	35	59	9	32	6	15	6	53	53	35	15
МКОУ СОШ с. Комсомольское	8	31	38	50	75	25	44	38	38	62	12	75	0	100	44	6	12	56	0	75	33	75	12
Моздокский район	927	55	79	53	76	51	61	71	58	78	38	54	51	71	43	41	39	58	31	61	46	63	30
ООШ МБОУ СОШ ст. Павлодольской	9	33	56	44	72	44	44	83	44	89	39	56	56	44	0	6	17	44	22	33	41	33	17
МБОУ ООШ №6 г. Моздока	12	67	92	83	100	58	79	75	71	67	62	33	58	92	46	62	58	79	42	83	44	83	25
МБОУ ООШ с. Весёлое	12	46	92	42	67	75	71	58	71	58	33	42	33	83	42	25	46	38	17	58	36	42	25
МБОУ ООШ с. Киевского	18	56	89	89	83	83	78	61	72	83	50	78	61	89	56	64	53	78	39	61	48	50	42
МБОУ ООШ п. Калининский	19	50	68	47	84	26	66	79	58	79	32	42	58	79	50	42	37	66	63	58	39	74	37
МБОУ ООШ ст. Ново-Осетинской	3	17	67	33	17	100	50	67	50	33	50	67	67	33	50	17	33	33	0	33	33	67	50
МБОУ ООШ с. Раздольного	11	45	64	36	41	55	50	73	55	82	45	64	55	73	68	45	55	86	9	64	52	73	36
МБОУ ООШ п. Тельмана	6	92	67	67	83	83	67	100	75	100	17	100	83	50	42	67	100	92	67	100	56	50	33
МБОУ ООШ п. Советского	4	75	50	25	25	50	50	75	62	75	50	75	50	25	0	88	25	62	25	100	33	0	12
МБОУ ООШ с. Сухотского	5	40	40	60	0	80	0	20	40	60	40	60	60	60	20	50	10	50	60	60	47	20	50
МБОУ ООШ ст. Чернойарской	11	55	82	36	73	73	55	73	77	82	55	55	55	55	77	64	50	59	27	64	61	55	41
МБОУ ООШ п. Садового	5	30	40	80	50	40	20	60	30	80	30	100	40	80	20	40	20	30	0	60	27	80	0
МБОУ СОШ №2 г. Моздока	84	52	77	50	78	32	66	78	48	80	53	32	57	69	29	36	26	53	18	46	58	50	36
МБОУ СОШ №3 г. Моздока	83	63	86	48	86	71	62	77	74	78	34	54	45	84	49	62	43	76	57	58	43	70	43
МБОУ СОШ №5 г. Моздока	19	42	74	26	79	37	53	89	21	74	16	53	32	84	68	32	29	50	11	74	25	95	0
МБОУ СОШ №7 г. Моздока	24	65	62	54	69	54	69	42	46	83	29	75	75	79	46	50	40	73	38	67	38	50	40
МБОУ СОШ №8 г. Моздока	83	63	93	59	84	46	70	84	68	87	21	63	53	81	49	51	48	74	24	57	55	73	29
МБОУ СОШ №108 г. Моздока	69	66	86	48	76	36	61	71	63	72	17	57	36	61	41	36	51	62	20	62	60	65	40
МБОУ СОШ с. Виноградное	25	40	48	8	70	20	50	40	28	64	22	68	36	56	30	26	20	28	12	76	35	40	10
МБОУ СОШ №1 с. Кизляр	46	42	70	57	59	59	57	58	55	89	23	70	30	61	32	11	20	43	41	83	30	65	9
МБОУ СОШ №2 с. Кизляр	55	56	89	58	87	27	78	94	63	87	15	56	38	87	58	49	45	70	27	69	39	73	25
МБОУ СОШ ст. Луковской	68	45	74	53	79	50	62	80	66	78	65	44	78	66	48	49	39	57	35	54	50	91	34
МБОУ СОШ ст. Павлодольской	35	46	69	34	40	57	26	37	46	74	43	46	49	51	6	14	13	16	17	49	36	43	13
МБОУ СОШ с. Предгорное	11	73	73	64	55	18	59	14	14	64	82	0	27	45	41	27	0	41	9	91	33	91	32
МБОУ СОШ п. Притеречного	11	41	27	45	64	18	50	45	23	82	9	91	27	91	91	27	73	73	0	64	36	73	36
МБОУ СОШ ст. Терской	36	72	78	58	86	61	75	79	56	83	61	56	36	69	40	29	46	67	22	75	48	61	17
МБОУ СОШ с. Троицкого	54	60	83	74	80	63	47	67	56	81	66	46	52	63	44	49	36	35	33	46	60	65	32
МБОУ СОШ с. Хурикау	11	41	9	36	45	45	55	59	14	64	14	73	18	73	32	18	27	86	9	82	36	45	0
МБОУ СОШ №1 г. Моздока	61	53	97	49	95	66	75	84	84	75	45	52	79	74	48	49	55	68	48	66	52	66	41
МБОУ ШИ г. Моздока	37	53	86	84	58	76	43	57	50	59	41	51	43	65	31	23	38	24	32	38	11	19	19
Правобережный район	420	50	62	55	65	49	56	71	46	77	40	61	49	70	52	47	47	65	31	71	39	66	26

МКОУ СОШ №2 г. Беслана	32	62	72	62	78	34	30	83	42	66	17	69	31	59	30	47	27	67	9	78	39	78	8
МКОУ СОШ №3 г. Беслана	19	76	89	47	92	37	74	87	71	79	68	47	68	100	66	47	53	61	0	63	19	26	5
МКОУ СОШ №4 г. Беслана	54	52	94	59	85	37	71	93	50	93	17	52	57	94	65	51	59	77	33	63	40	81	28
МКОУ СОШ № 5 г. Беслана	48	44	71	46	61	54	52	90	55	73	34	65	54	69	57	52	39	65	46	75	33	83	28
МКОУ СОШ №6 г. Беслана	88	27	31	52	35	68	34	46	39	77	41	49	47	58	41	46	43	49	35	66	38	68	31
МКОУ СОШ № 7 г. Беслана	38	38	37	39	55	37	58	61	41	63	24	71	32	47	61	38	46	74	11	76	34	45	11
МКОУ СОШ с. Брут	8	44	50	75	56	62	81	56	44	38	56	75	75	62	62	38	50	38	25	50	33	50	44
МКОУ СОШ с. Заманкул	7	57	29	86	50	29	64	57	36	71	43	57	43	43	43	7	36	64	0	71	43	100	29
МКОУ СОШ с. Зильги	20	68	75	70	72	55	52	68	60	85	35	75	80	80	30	25	52	72	50	90	33	15	22
МКОУ СОШ с. Новый Батако	18	39	44	39	83	22	78	89	42	61	42	78	33	67	50	42	61	75	17	78	56	78	28
МКОУ СОШ с. Ольгинское	14	39	21	50	64	64	54	54	32	86	50	50	21	50	46	32	43	64	36	57	57	71	18
МКОУ СОШ с. Раздзог	5	50	100	100	100	100	80	80	50	60	40	40	80	60	70	80	90	30	60	80	40	80	20
МКОУ СОШ с. Батако	6	42	50	17	25	33	33	8	17	33	33	33	50	17	25	42	42	25	17	67	28	50	17
МКОУ СОШ с. Фарн	11	68	73	73	50	36	68	55	23	82	45	73	36	82	59	45	36	41	36	73	33	64	9
МКОУ СОШ с. Хумалаг	30	98	93	60	90	47	88	85	60	100	97	80	57	100	70	65	57	87	63	83	50	83	63
МКОУ СОШ с. Цалык	12	33	67	50	100	42	54	92	50	83	38	75	25	83	67	46	62	79	17	50	36	67	38
МКОШИ г. Беслана	10	95	100	100	75	60	80	60	45	80	60	50	70	80	60	80	50	70	40	90	53	20	20
Пригородный район	737	55	77	61	72	49	66	74	57	82	43	63	57	79	56	51	50	67	43	70	44	75	33
СП МБОУ СОШ №2 с. Гизель МБОУ ООШ с. Кобан	1	100	0	100	50	100	50	50	50	100	0	100	100	100	50	100	50	50	0	100	67	100	50
МБОУ ООШ с. Сунжа	22	50	95	50	91	9	75	66	27	95	2	50	91	100	50	64	50	80	45	50	39	82	9
МБОУ СОШ №1 с. Октябрьское	57	45	89	75	74	68	80	89	72	93	50	63	63	88	76	71	54	80	35	74	53	70	36
МБОУ СОШ № 2 с. Октябрьское	31	50	94	90	39	68	47	48	45	84	50	81	71	77	63	60	63	61	90	87	43	87	45
МБОУ ООШ п. Алханчурт	10	45	70	70	40	50	60	75	35	60	0	60	40	30	60	30	50	45	10	80	30	50	15
МБОУ СОШ №1 ст. Архонская	51	38	71	67	75	43	69	68	61	69	43	63	69	65	61	46	43	55	27	75	51	57	33
МБОУ СОШ №2 ст. Архонская	37	64	92	51	73	65	57	81	64	62	35	49	46	49	36	46	42	42	30	73	56	62	47
МБОУ СОШ №1 с. Гизель	25	62	88	36	80	20	82	92	64	84	32	64	44	88	48	44	36	72	36	68	45	72	32
МБОУ СОШ № 2 с. Гизель	17	50	35	88	53	47	62	88	79	59	68	71	65	71	50	76	74	68	71	59	51	94	68
МБОУ СОШ с. Дачное	22	50	68	45	75	14	77	80	32	82	23	73	27	91	59	23	52	50	5	95	26	73	9
МБОУ СОШ №1 с. Камбилеевское	92	52	87	40	66	42	57	67	54	85	58	43	60	71	43	52	41	68	42	54	42	73	42
МБОУ СОШ с. Комгарон	7	71	43	71	93	43	43	29	29	100	43	71	57	71	57	50	71	50	29	71	57	100	50
МБОУ СОШ с. Куртат	9	39	44	56	28	22	61	78	33	78	28	56	67	78	83	33	50	72	11	56	33	78	6
МБОУ СОШ с. Майское	49	76	71	82	35	92	68	45	66	73	60	80	33	69	50	46	46	39	86	59	35	69	37
МБОУ СОШ с. Михайловское	48	72	85	48	85	23	76	91	74	92	45	69	58	90	55	61	51	83	54	67	44	96	38
МБОУ СОШ № 1 с. Ногир	24	73	92	96	81	50	44	81	54	88	52	17	62	96	44	42	4	90	46	38	85	88	38
МБОУ СОШ №2 с. Ногир	20	42	55	95	90	75	65	65	48	80	57	60	40	75	57	57	70	68	20	95	63	75	22
МБОУ СОШ с. Сунжа	42	46	38	43	73	24	76	79	30	90	10	88	31	90	75	33	45	65	2	100	13	83	19

МБОУ СОШ №1 с. Тарское	9	61	78	56	94	56	100	78	67	100	28	78	56	56	11	44	67	83	11	100	37	89	22
МБОУ СОШ №1 с. Чермен	9	44	89	89	100	33	100	89	39	100	44	100	78	89	78	44	83	72	33	89	56	78	11
МБОУ СОШ №2 с. Чермен	13	77	69	77	88	15	81	77	38	85	58	85	62	85	62	19	58	81	15	69	28	69	23
МБОУ СОШ №3 с. Чермен	65	55	80	51	97	46	71	82	78	83	55	42	66	92	52	60	41	77	66	60	41	77	28
МБОУ СОШ №2 с. Тарское	9	61	89	44	83	89	56	89	67	100	50	78	33	100	56	61	67	56	44	89	22	67	67
МБОУ СОШ №2 с. Камбилеевское	10	55	80	80	80	60	60	75	50	100	25	90	70	90	75	45	75	75	50	70	47	60	5
МБОУ СОШ с. Донгарон	7	50	57	71	71	86	43	79	86	71	57	29	14	43	93	71	71	71	29	71	62	86	7
МБОУ СОШ с. Нижняя Саниба	12	58	58	33	88	42	83	92	21	100	17	100	42	100	71	33	92	92	0	92	39	58	17
МБОУ СОШ с. Верхняя Саниба	5	70	80	60	70	100	40	100	50	60	0	60	80	60	80	50	80	70	40	60	67	100	20
МБОУ СОШ с. Ир	14	75	93	64	71	79	46	86	61	64	25	79	79	93	43	43	57	89	43	71	40	79	21
МБОУ СОШ с. Новое	20	48	70	75	48	75	48	50	60	80	52	85	80	70	57	55	57	55	80	65	45	75	70
РСО - Алалия (региональное подчинение ГОУ и НЕГОУ)	533	62	87	65	86	62	70	84	75	85	44	59	63	80	54	63	50	77	49	59	53	75	50
ГБОУ ШИ РФМЛИ (Филиал с. Мацута)	4	62	75	50	75	100	25	25	62	100	38	100	75	50	100	50	75	75	25	25	50	100	38
ФГКОУ СКВУ	33	27	94	70	73	67	76	70	65	52	15	61	70	58	50	50	50	52	36	88	76	58	56
ГБОУ СОШ №47	75	64	92	57	89	77	70	84	88	92	57	56	52	87	55	72	44	87	48	56	51	84	58
ГБОУ "Гимназия "Диалог"	57	68	91	100	86	63	71	91	67	96	68	56	60	86	50	68	57	94	51	54	38	93	67
ГБОУ СОШ г. Беслана	27	74	89	81	98	48	93	100	89	93	43	93	59	59	80	70	96	94	56	96	85	70	57
ГБОУ СОШ №8 г. Беслана	68	60	90	54	93	82	74	88	81	93	40	49	85	87	44	68	46	79	31	53	50	68	43
ГБОУ РЛИ	67	60	94	67	93	40	73	81	65	90	23	60	60	87	54	60	49	81	46	52	41	90	34
ГБОУ РФМЛИ	116	69	89	51	91	58	67	90	86	87	47	59	63	84	56	68	50	78	73	51	59	72	58
ГКОУ ШИ г. Алагир	21	52	62	81	64	76	52	67	62	81	38	67	57	67	64	67	48	40	48	76	21	38	14
ГКОУ СШИ с. Гизель	26	48	81	73	71	46	63	65	71	92	38	58	62	88	48	50	27	58	54	62	44	73	29
ЧОУ "Православная гимназия "	15	83	87	53	90	67	67	90	73	60	70	47	60	60	47	37	57	70	13	67	67	80	70
ЧОУ ВНСОШ	14	64	50	71	54	50	46	75	36	36	39	57	43	64	43	29	29	57	21	43	64	64	57
ЧОУ ВГЛ	6	75	50	50	75	33	75	92	25	83	17	83	17	83	67	50	42	50	17	100	50	50	0
АНО "Институт цивилизации"	4	38	75	75	62	50	38	100	50	25	75	50	100	75	50	50	38	50	0	50	83	25	50
город Владикавказ	2848	61	85	61	86	55	67	84	66	86	48	57	65	83	52	61	51	73	49	58	49	77	41
МБОУ СОШ №1	11	59	36	45	55	36	82	82	45	91	36	45	55	73	82	41	45	82	45	100	52	73	9
МБОУ СОШ №3	89	75	93	55	89	74	73	94	89	87	66	60	67	89	48	68	49	79	67	60	58	74	44
МБОУ СОШ №6	32	80	94	75	92	84	70	88	69	94	45	47	91	84	67	59	69	47	41	81	61	25	39
МБОУ СОШ №8	27	80	85	56	85	26	83	76	69	78	50	63	56	78	94	59	63	81	44	52	31	89	37
МБОУ СОШ №13	28	59	96	96	88	93	79	100	77	64	61	79	86	93	50	75	62	57	32	50	48	46	25
МБОУ СОШ №14	31	44	45	48	69	52	63	63	40	74	50	74	68	84	55	47	52	58	45	65	42	71	31
МБОУ СОШ №15	54	75	78	44	93	48	58	86	56	78	48	57	44	81	44	66	44	60	48	48	46	78	31
МБОУ СОШ № 17	43	67	86	67	87	79	66	88	63	74	53	56	77	72	58	57	35	67	35	67	59	88	49
МБОУ СОШ №19	3	17	100	67	33	33	33	33	67	67	33	100	100	100	50	67	100	67	100	100	33	0	0
МБОУ СОШ №21	48	67	96	50	88	38	68	79	39	88	38	50	65	94	44	45	45	72	46	48	36	62	29
МБОУ СОШ №22	99	52	73	62	74	70	71	80	61	90	57	55	70	83	54	61	52	71	48	67	56	86	56

МБОУ СОШ №24	44	57	84	68	88	39	73	78	56	77	33	52	36	77	41	48	48	42	23	68	33	91	18
МБОУ СОШ №25	73	66	96	64	90	45	75	92	82	88	70	58	68	88	64	64	57	90	58	64	57	78	28
МБОУ СОШ №26	78	42	86	59	92	62	72	90	69	64	46	53	56	68	43	48	44	64	27	55	60	63	28
МБОУ СОШ №27	54	57	93	59	94	89	64	88	69	87	69	46	81	94	49	58	50	76	69	67	58	96	43
МБОУ СОШ №28	47	51	53	87	89	72	69	79	61	87	45	55	70	89	56	45	56	55	64	60	67	83	37
МБОУ СОШ №30	100	66	91	60	94	61	70	90	64	95	60	56	66	94	52	74	57	84	54	54	67	89	46
МБОУ СОШ №31	69	49	86	46	86	45	59	85	79	90	82	65	55	94	62	66	49	77	59	57	48	80	34
МБОУ СОШ №33	20	70	55	65	55	45	50	52	38	90	30	70	40	65	52	50	28	62	10	75	53	70	25
МБОУ СОШ № 34	51	55	92	71	69	57	67	75	65	92	61	76	90	57	83	85	91	55	76	75	63	84	20
МБОУ СОШ №36	50	59	78	48	69	78	47	66	62	74	62	38	52	68	71	46	46	62	48	46	56	86	40
МБОУ СОШ №37	35	53	71	69	80	63	50	84	56	94	43	89	17	57	63	71	69	80	37	74	39	46	7
МБОУ СОШ № 38	164	64	94	51	95	72	72	95	72	92	56	57	68	93	55	67	51	90	57	52	54	87	46
МБОУ СОШ №39	33	74	82	45	97	76	73	91	88	70	50	33	39	45	21	77	59	73	36	24	70	30	21
МБОУ СОШ №40	77	66	82	61	84	69	63	68	59	83	41	47	62	78	53	60	42	69	44	55	32	70	37
МБОУ СОШ №41	116	47	71	95	55	69	62	83	69	85	51	57	72	89	47	68	40	65	40	59	39	84	48
МБОУ СОШ №42	152	59	95	59	94	58	65	90	66	92	27	53	53	86	34	57	48	77	68	53	41	88	46
МБОУ СОШ №43	64	62	72	52	82	17	55	66	36	78	27	59	48	84	49	48	48	68	44	59	31	56	40
МБОУ СОМШ №44	147	70	96	93	94	65	73	87	76	90	56	56	75	92	58	69	66	85	71	61	55	65	56
МБОУ СОШ №46	152	59	95	55	92	27	76	92	73	89	33	68	68	89	50	63	60	86	59	61	47	84	49
МБОУ СОШ №48	48	68	96	62	76	38	71	80	60	90	35	62	54	90	54	53	45	61	46	56	38	83	50
МБОУ СОШ № 50	51	58	76	71	82	61	55	76	57	88	22	61	53	84	56	60	40	66	14	45	49	78	29
МБОУ СОШ с. Балта	15	77	33	53	27	73	43	77	37	53	27	47	47	47	20	10	37	30	27	47	56	47	23
МАОУ БСОШ №7	116	68	63	62	80	58	66	72	56	79	31	44	52	76	40	36	37	52	22	50	44	76	28
МБОУ СОШ №11	89	87	92	55	93	13	73	85	81	91	59	63	81	89	51	72	53	86	73	52	45	83	61
МБОУ СОШ №18	74	62	82	57	87	85	71	78	72	84	61	54	68	80	50	59	43	57	58	57	50	72	34
МБОУ СОШ № 29	60	49	82	57	88	80	53	95	61	97	22	62	55	92	62	66	50	88	35	70	47	88	32
МБОУ гимназия №4	37	46	57	38	82	59	53	58	32	81	45	62	43	57	65	31	54	54	30	81	50	62	26
МБОУ гимназия №5	162	53	94	48	97	28	76	97	75	97	55	54	86	93	53	76	50	90	44	53	50	85	53
МБОУ гимназия №16	42	46	88	50	88	52	43	81	43	79	44	55	50	71	55	73	44	73	33	57	48	62	36
МБОУ гимназия №45	71	57	97	62	97	35	54	92	65	83	43	55	76	70	50	53	39	60	44	58	36	87	32
МБОУ – лицей г. Владикавказа	87	60	90	51	89	31	70	83	71	82	36	75	74	85	47	71	54	83	30	56	55	75	56
МБОУ ВСОШ №2	5	10	20	20	40	20	20	60	0	80	20	60	0	40	20	10	0	40	20	40	47	60	20

Н/П - при заполнении формы с результатами в данной ОО указано, что некоторые задания не оценивались, поскольку относятся к непройденной теме

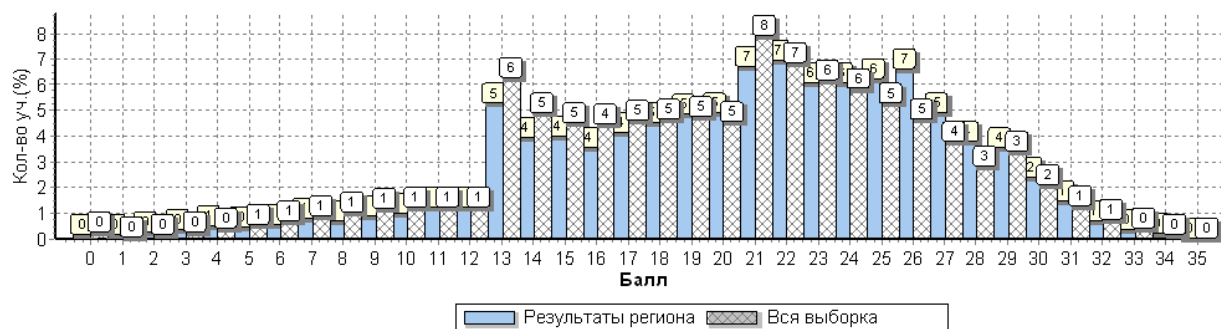


Рис. 1 Общая гистограмма первичных баллов по биологии

Распределение первичных баллов по вариантам

Таблица 6

Вариант	0	1	2	3	4	5	6	7	8	9	10	11	12	13	14	15	16	17	18	19	20	21	22	23	24	25	26	27	28	29	30	31	32	33	34	35	Кол-во	
1					1							2				1				1	6	2	1	2	1	2	5	1	1									27
2				1			1		1					3		1	2			2	2	1	3	1	2	2												24
3																					1																	2
4														2	1																							3
5		5	8	10	17	15	14	17	29	24	27	31	47	41	151	111	115	104	115	125	137	134	189	181	181	210	240	262	199	163	159	110	67	30	12	8	1	3289
6		6	5	9	8	20	19	22	23	22	31	35	34	41	192	148	144	127	156	170	179	179	250	275	219	188	167	168	121	85	73	49	30	17	14	7	2	3235
7																						1				1												2
Комплект	11	13	19	26	36	33	39	53	46	59	66	83	82	348	260	261	233	271	297	320	322	442	460	403	402	411	435	322	249	233	159	97	47	26	15	3	6582	

Степень выполнения заданий группами учащихся по биологии (в % от числа участников)

Таблица 7

Регион	Кол-во уч.	1	2	2	2	2	3	4	4	5	5	6	6	7	8	8	9	10	10	11	12	13	13
		2	1	1	2	1	2	2	2	1	2	1	1	1	2	2	2	2	1	1	3	1	2
Вся выборка РФ	520734	59	76	64	72	56	60	72	58	68	35	65	58	65	48	60	43	59	38	50	54	74	46
РСО-Алания	6582	58	79	59	80	52	65	79	61	82	43	58	59	78	51	54	47	68	41	61	46	73	36
Ср.% вып. уч. гр. баллов 2	552	29	30	30	36	20	30	29	11	45	11	31	17	42	20	14	11	23	5	46	21	38	5
Ср.% вып. уч. гр. баллов 3	2299	50	70	60	71	44	53	69	44	75	31	49	43	71	43	34	32	52	19	54	38	62	19
Ср.% вып. уч. гр. баллов 4	3125	64	92	61	91	59	75	91	77	92	52	63	73	88	57	69	58	82	56	65	52	83	46
Ср.% вып. уч. гр. баллов 5	582	82	98	71	98	81	92	98	93	99	73	89	92	93	79	90	87	96	84	89	67	93	76

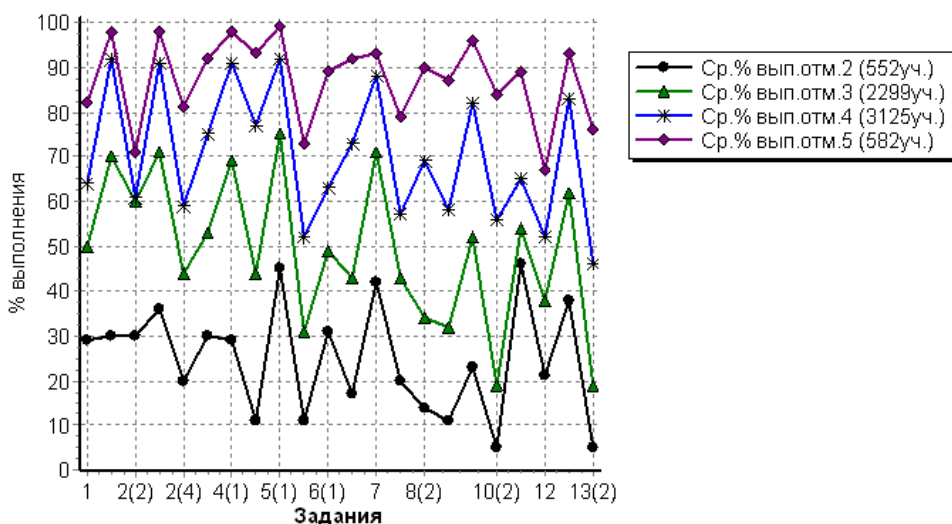


Рис. 2 Средний процент выполнения заданий по биологии группами учащихся

Статистика распределения результатов по отметкам

Таблица 8

Регион	Кол-во уч.	Распределение групп баллов в %			
		2	3	4	5
Вся выборка РФ	520734	8.7	38.9	43.9	8.4
РСО - Алания	6582	8.4	35.1	47.7	8.9

Столбец "Распределение групп баллов в %": Если группа баллов «2» более 50% (успеваемость менее 50%), соотв. ячейка графы «2» маркируется серым цветом; Если кол-во учеников в группах баллов «5» и «4» в сумме более 50% (кач-во знаний более 50%), соотв. ячейки столбцов «4» и «5» маркируются жирным шрифтом.

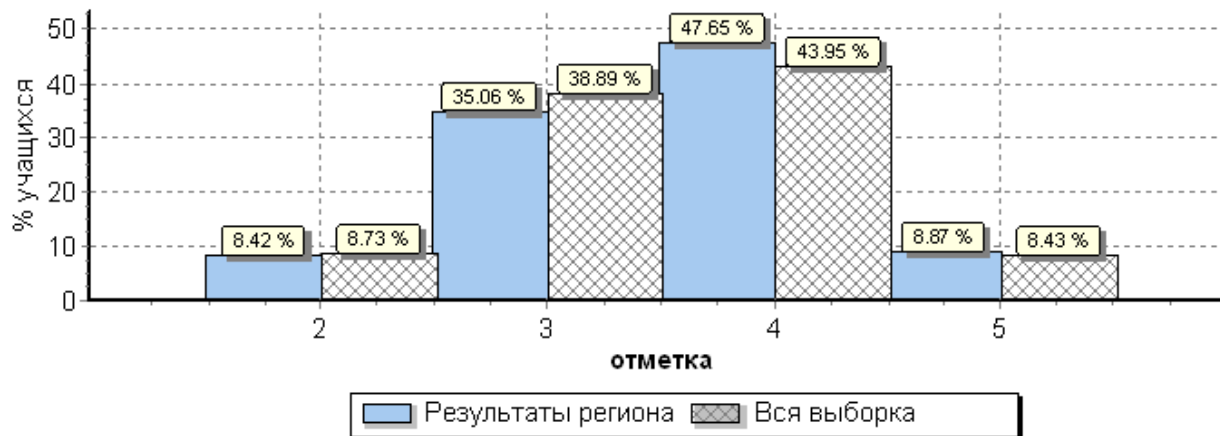


Рис. 3 Общая гистограмма отметок по биологии

Распределение отметок по вариантам

Таблица 9

Вариант	Отметка					Кол-во уч.
	2	3	4	5	н/п	
1	3	8	15	1		27
2	3	12	9			24
3		1	1			2
4		3				3
5	276	986	1625	389	13	3289
6	270	1288	1474	192	11	3235
7		1	1			2
Комплект	552	2299	3125	582	24	6582

Н/П - без отметок, так как в данных ОО не были пройдены некоторые темы

Статистика по отметкам по биологии по МО

Таблица 10

АТЕ	Кол-во уч.	Распределение групп баллов в %				Средняя отметка
		2	3	4	5	
Вся выборка РФ	520734	8.7	38.9	43.9	8.4	
PCO - Алалия	6582	8.4	35.1	47.7	8,9	3,6
Алагирский район	323 (-24 чел. Н/П)	10.4	43.8	39.8	6	3,4
Ардонский район	253	9.1	45.5	38.7	6.7	3,4
Дигорский район	235	10.6	29.4	51.5	8.5	3,6
Ирафский район	113	23	34.5	34.5	8	3,3
Кировский район	193	18.7	40.9	33.7	6.7	3,3
Моздокский район	927	14.3	44.2	34.8	6.6	3,3
Правобережный район	420	15.5	42.4	36.4	5.7	3,3
Пригородный район	737	7.3	39.5	45.3	7.9	3,5
PCO - Алалия (региональное подчинение ГОУ и НЕГОУ)	533	4.5	26.8	54.6	14.1	3,8
г. Владикавказ	2848	4.7	29.6	55.5	10.1	3,7

Столбец "Распределение групп баллов в %": Если группа баллов «2» более 50% (успеваемость менее 50%), соотв. ячейка графы «2» маркируется цветом; Если кол-во учеников в группах баллов «5» и «4» в сумме более 50% (кач-во знаний более 50%), соотв. ячейки столбцов «4» и «5» маркируются жирным шрифтом.

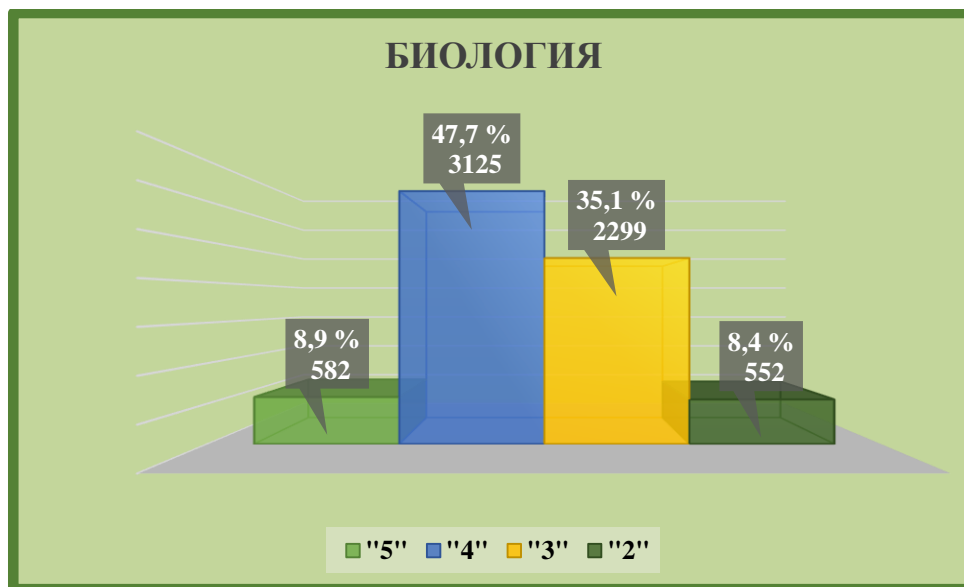


Рис. 4 Распределение отметок по биологии по РСО-А

Статистика по отметкам по биологии по ОО

Таблица 11

ОО	Кол-во участников	2		3		4		5		Средняя отметка
		чел.	%	чел.	%	чел.	%	чел.	%	
(sch150001) СП МКОУ СОШ №2 г. Алагир	9	0	0,0	8	88,9	1	11,1	0	0,0	3,1
(sch150002) МКОУ СОШ №2 г. Алагир	58	0	0,0	25	43,1	21	36,2	12	20,7	3,8
(sch150003) МКОУ СОШ №3 г. Алагир	76	2	2,6	22	28,9	52	68,4	0	0,0	3,7
(sch150004) СП МКОУ СОШ №3 г. Алагир (Н/П)	23	4	17,4	8	34,8	10	43,5	1	4,3	3,3
(sch150005) МКОУ СОШ №5 г. Алагир	40	4	10,0	22	55,0	12	30,0	2	5,0	3,3
(sch150007) МКОУ СОШ с. Црау	19	4	21,1	12	63,2	2	10,5	1	5,3	3,0
(sch150008) МКОУ СОШ с. Суадаг	10	2	20,0	4	40,0	3	30,0	1	10,0	3,3
(sch150009) МКОУ СОШ с. Дзуарикау (10Н/П)	Н/П									
(sch150010) МКОУ СОШ с. Майрамадаг	16	4	25,0	10	62,5	2	12,5	0	0,0	2,9
(sch150013) МКОУ СОШ п. В. Фиагдон (17Н/П)	Н/П									
(sch150014) Филиал МКОУ СОШ с. Суадаг в с. Хаталдон	6	0	0,0	3	50,0	2	33,3	1	16,7	3,7
(sch150015) Филиал МКОУ СОШ с. Суадаг в с. Ногкау (2Н/П)	6	1	16,7	2	33,3	3	50,0	0	0,0	3,3
(sch153020) Филиал МКОУ СОШ №5 г. Алагир в с. Бираганг	13	5	38,5	5	38,5	3	23,1	0	0,0	2,8
(sch153022) МКОУ СОШ п. Мизур	23	5	21,7	10	43,5	8	34,8	0	0,0	3,1
Алагирский район	299 (+24 чел. Н/П)	31	10,4	131	43,8	119	39,8	18	6,0	3,4
(sch150017) МБОУ СОШ №1 г. Ардона	79	5	6,3	32	40,5	35	44,3	7	8,9	3,6
(sch150019) МБОУ СОШ №3 г. Ардона	22	0	0,0	12	54,5	10	45,5	0	0,0	3,5
(sch150020) МБОУ СОШ	48	5	10,4	26	54,2	13	27,1	4	8,3	3,3

ОО	Кол-во участников	2		3		4		5		Средняя отметка
		чел.	%	чел.	%	чел.	%	чел.	%	
№ 4 г. Ардона										
(sch150021) МБОУ СОШ с. Кадгарон (2Н/П)	26	2	7,7	16	61,5	7	26,9	1	3,8	3,3
(sch150022) МБОУ СОШ с. Красногор	8	1	12,5	4	50,0	3	37,5	0	0,0	3,3
(sch150023) МБОУ СОШ с. Кирово	9	1	11,1	1	11,1	7	77,8	0	0,0	3,7
(sch150024) МБОУ СОШ с. Коста	7	1	14,3	4	57,1	2	28,6	0	0,0	3,1
(sch150026) МБОУ СОШ с. Нарт	10	2	20,0	4	40,0	3	30,0	1	10,0	3,3
(sch150027) МБОУ СОШ с. Фиагдон	8	1	12,5	6	75,0	1	12,5	0	0,0	3,0
(sch153013) МБОУ СОШ №2 г. Ардона	20	4	20,0	6	30,0	6	30,0	4	20,0	3,5
(sch153014) МБОУ СОШ с. Мичурино	16	1	6,3	4	25,0	11	68,8	0	0,0	3,6
Ардонский район	253	23	9,1	115	45,5	98	38,7	17	6,7	3,4
(sch150028) МКОУ СОШ №1 г. Дигоры	42	2	4,8	13	31,0	25	59,5	2	4,8	3,6
(sch150029) МКОУ СОШ №2 г. Дигоры	85	2	2,4	18	21,2	59	69,4	6	7,1	3,8
(sch150031) МКОУ ООШ с. Урдон	14	2	14,3	6	42,9	6	42,9	0	0,0	3,3
(sch150035) МКОУ СОШ №2 с. Дур-Дур	15	0	0,0	4	26,7	6	40,0	5	33,3	4,1
(sch150036) МКОУ СОШ ст. Николаевской	22	4	18,2	7	31,8	10	45,5	1	4,5	3,4
(sch153026) МКОУ ООШ №1 с. Дур-Дур	10	0	0,0	2	20,0	6	60,0	2	20,0	4,0
(sch153027) МКОУ СОШ с. Карман	13	11	84,6	2	15,4	0	0,0	0	0,0	2,2
(sch153028) МКОУ ООШ с. Мостиздах	6	1	16,7	3	50,0	1	16,7	1	16,7	3,3
(sch153029) МКОУ ООШ с. Синдикау	9	0	0,0	7	77,8	2	22,2	0	0,0	3,2
(sch156014) МКОУ ООШ №3 г. Дигоры	19	3	15,8	7	36,8	6	31,6	3	15,8	3,5
Дигорский район	235	25	10,6	69	29,4	121	51,5	20	8,5	3,6
(sch150038) МКОУ СОШ №1 с. Чикола	14	3	21,4	6	42,9	5	35,7	0	0,0	3,1
(sch150040) МКОУ СОШ №3 с. Чикола	16	2	12,5	4	25,0	4	25,0	6	37,5	3,9
(sch150041) МКОУ СОШ с. Советское	8	1	12,5	1	12,5	6	75,0	0	0,0	3,6
(sch153032) МКОУ СОШ №2 с. Чикола	15	1	6,7	8	53,3	5	33,3	1	6,7	3,4
(sch153034) МКОУ СОШ с. Лескен	19	5	26,3	4	21,1	9	47,4	1	5,3	3,3
(sch153037) МКОУ СОШ с. Новый Урух	7	0	0,0	3	42,9	3	42,9	1	14,3	3,7
(sch153038) МКОУ СОШ с. Средний Урух	5	2	40,0	3	60,0	0	0,0	0	0,0	2,6
(sch153040) МБОУ СОШ с. Сурх-Дигора	13	10	76,9	3	23,1	0	0,0	0	0,0	2,2
(sch153041) МКОУ СОШ с. Толдзгун	5	0	0,0	4	80,0	1	20,0	0	0,0	3,2

ОО	Кол-во участников	2		3		4		5		Средняя отметка
		чел.	%	чел.	%	чел.	%	чел.	%	
(sch153042) МКОУ СОШ с. Хазнидон	11	2	18,2	3	27,3	6	54,5	0	0,0	3,4
Ирафский район	113	26	23,0	39	34,5	39	34,5	9	8,0	3,3
(sch150050) МКОУ СОШ №1 с. Эльхотово	37	4	10,8	9	24,3	16	43,2	8	21,6	3,8
(sch150053) МКОУ СОШ №1 ст. Змейская	27	9	33,3	15	55,6	3	11,1	0	0,0	2,8
(sch150054) МКОУ СОШ №2 ст. Змейская	20	1	5,0	7	35,0	10	50,0	2	10,0	3,7
(sch153046) МКОУ СОШ №2 с. Эльхотово	28	1	3,6	14	50,0	12	42,9	1	3,6	3,5
(sch153047) МКОУ СОШ №3 с. Эльхотово	24	4	16,7	8	33,3	10	41,7	2	8,3	3,4
(sch153048) МКОУ СОШ с. Дарг-Кох	12	5	41,7	5	41,7	2	16,7	0	0,0	2,8
(sch153049) Филиал МКОУ СОШ №2 ст. Змейская СОШ с. Иран	8	1	12,5	3	37,5	4	50,0	0	0,0	3,4
(sch153051) МКОУ СОШ с. Карджин	17	7	41,2	8	47,1	2	11,8	0	0,0	2,7
(sch153052) МКОУ СОШ с. Комсомольское	8	3	37,5	4	50,0	1	12,5	0	0,0	2,8
(sch156015) Филиал МКОУ СОШ №2 ст. Змейская СОШ с. Ставд-Дорт	6	0	0,0	3	50,0	3	50,0	0	0,0	3,5
(sch156016) СП МКОУ СОШ с. Карджин	6	1	16,7	3	50,0	2	33,3	0	0,0	3,2
Кировский район	193	36	18,7	79	40,9	65	33,7	13	6,7	3,3
(sch150058) МБОУ СОШ №2 г. Моздока	84	19	22,6	29	34,5	34	40,5	2	2,4	3,2
(sch150059) МБОУ СОШ №3 г. Моздока	83	2	2,4	32	38,6	40	48,2	9	10,8	3,7
(sch150060) МБОУ СОШ №5 г. Моздока	19	4	21,1	10	52,6	5	26,3	0	0,0	3,1
(sch150062) МБОУ СОШ №8 г. Моздока	83	4	4,8	38	45,8	34	41,0	7	8,4	3,5
(sch150063) МБОУ СОШ №108 г. Моздока	69	9	13,0	32	46,4	24	34,8	4	5,8	3,3
(sch150064) МБОУ СОШ ст. Луковской	68	6	8,8	33	48,5	27	39,7	2	2,9	3,4
(sch150065) МБОУ СОШ п. Притеречного	11	1	9,1	6	54,5	4	36,4	0	0,0	3,3
(sch150066) МБОУ СОШ ст. Павлодольской	35	18	51,4	16	45,7	1	2,9	0	0,0	2,5
(sch150067) МБОУ СОШ с. Троицкого	54	6	11,1	22	40,7	19	35,2	7	13,0	3,5
(sch150068) МБОУ СОШ ст. Терской	36	4	11,1	12	33,3	16	44,4	4	11,1	3,6
(sch150069) МБОУ СОШ №1 с. Кизляр	46	7	15,2	25	54,3	14	30,4	0	0,0	3,2
(sch150070) МБОУ СОШ №2 с. Кизляр	55	3	5,5	31	56,4	15	27,3	6	10,9	3,4
(sch150071) МБОУ СОШ с. Виноградное	25	12	48,0	11	44,0	2	8,0	0	0,0	2,6
(sch153057) МБОУ СОШ №7 г. Моздока	24	3	12,5	10	41,7	10	41,7	1	4,2	3,4
(sch153059) МБОУ ООШ	12	3	25,0	4	33,3	5	41,7	0	0,0	3,2

ОО	Кол-во участников	2		3		4		5		Средняя отметка
		чел.	%	чел.	%	чел.	%	чел.	%	
с. Весёлое										
(sch153060) МБОУ ООШ с. Киевского	18	1	5,6	7	38,9	6	33,3	4	22,2	3,7
(sch153062) МБОУ ООШ ст. Ново-Осетинской	3	1	33,3	1	33,3	1	33,3	0	0,0	3,0
(sch153063) Отделение ООШ МБОУ СОШ ст. Павлодольской	9	3	33,3	5	55,6	1	11,1	0	0,0	2,8
(sch153064) МБОУ СОШ с. Предгорное	11	4	36,4	5	45,5	2	18,2	0	0,0	2,8
(sch153065) МБОУ ООШ с. Раздольного	11	2	18,2	4	36,4	3	27,3	2	18,2	3,5
(sch153068) МБОУ ООШ с. Сухотского	5	2	40,0	3	60,0	0	0,0	0	0,0	2,6
(sch153069) МБОУ СОШ с. Хурикау	11	6	54,5	3	27,3	2	18,2	0	0,0	2,6
(sch156002) МБОУ ООШ №6 г. Моздока	12	1	8,3	4	33,3	3	25,0	4	33,3	3,8
(sch156003) МБОУ ООШ п. Тельмана	6	0	0,0	1	16,7	4	66,7	1	16,7	4,0
(sch156005) МБОУ ООШ ст. Чернойарской	11	2	18,2	4	36,4	2	18,2	3	27,3	3,5
(sch156007) МБОУ ООШ п. Советского	4	0	0,0	3	75,0	1	25,0	0	0,0	3,3
(sch156010) МБОУ ООШ п. Калининский	19	1	5,3	10	52,6	8	42,1	0	0,0	3,4
(sch156017) МБОУ СОШ №1 г. Моздока	61	1	1,6	20	32,8	36	59,0	4	6,6	3,7
(sch156018) МБОУ ООШ п. Садового	5	2	40,0	3	60,0	0	0,0	0	0,0	2,6
(sch156020) МБОУ ШИ г. Моздока	37	6	16,2	26	70,3	4	10,8	1	2,7	3,0
Моздокский район	927	133	14,3	410	44,2	323	34,8	61	6,6	3,3
(sch150074) МКОУ СОШ №6 г. Беслана	88	28	31,8	37	42,0	23	26,1	0	0,0	2,9
(sch150075) МКОУ СОШ с. Фарн	11	3	27,3	4	36,4	4	36,4	0	0,0	3,1
(sch150076) МКОУ СОШ с. Хумалаг	30	0	0,0	5	16,7	12	40,0	13	43,3	4,3
(sch150077) МКОУ СОШ с. Заманкул	7	1	14,3	4	57,1	2	28,6	0	0,0	3,1
(sch150078) МКОУ СОШ с. Новый Батако	18	2	11,1	8	44,4	5	27,8	3	16,7	3,5
(sch150079) МКОУ СОШ с. Ольгинское	14	3	21,4	6	42,9	4	28,6	1	7,1	3,2
(sch150081) МКОУ СОШ с. Цалык	12	0	0,0	6	50,0	6	50,0	0	0,0	3,5
(sch153077) МКОУ СОШ №2 г. Беслана	32	3	9,4	22	68,8	6	18,8	1	3,1	3,2
(sch153078) МКОУ СОШ №3 г. Беслана	19	1	5,3	8	42,1	10	52,6	0	0,0	3,5
(sch153079) МКОУ СОШ №4 г. Беслана	54	3	5,6	20	37,0	31	57,4	0	0,0	3,5
(sch153080) МКОУ СОШ № 5 г. Беслана	48	7	14,6	20	41,7	19	39,6	2	4,2	3,3
(sch153081) МКОУ СОШ № 7 г. Беслана	38	6	15,8	23	60,5	9	23,7	0	0,0	3,1
(sch153082) МКОУ СОШ с. Брут	8	1	12,5	3	37,5	4	50,0	0	0,0	3,4

ОО	Кол-во участников	2		3		4		5		Средняя отметка
		чел.	%	чел.	%	чел.	%	чел.	%	
(sch153083) МКОУ СОШ с. Зильги	20	3	15,0	5	25,0	10	50,0	2	10,0	3,6
(sch153084) МКОУ СОШ с. Раздзог	5	0	0,0	1	20,0	4	80,0	0	0,0	3,8
(sch153085) МКОУ СОШ с. Батако	6	4	66,7	1	16,7	1	16,7	0	0,0	2,5
(sch156008) МКОШИ г. Беслана	10	0	0,0	5	50,0	3	30,0	2	20,0	3,7
Правобережный район	420	65	15,5	178	42,4	153	36,4	24	5,7	3,3
(sch150082) МБОУ СОШ №1 ст. Архонская	51	8	15,7	19	37,3	19	37,3	5	9,8	3,4
(sch150083) МБОУ СОШ №2 ст. Архонская	37	2	5,4	20	54,1	15	40,5	0	0,0	3,4
(sch150085) МБОУ СОШ №1 с. Гизель	25	3	12,0	9	36,0	11	44,0	2	8,0	3,5
(sch150088) МБОУ СОШ с. Донгарон	7	0	0,0	4	57,1	2	28,6	1	14,3	3,6
(sch150090) МБОУ СОШ №1 с. Камбилеевское	92	11	12,0	32	34,8	48	52,2	1	1,1	3,4
(sch150093) МБОУ СОШ с. Комгарон	7	0	0,0	3	42,9	3	42,9	1	14,3	3,7
(sch150097) МБОУ СОШ №2 с. Ногир	20	1	5,0	7	35,0	8	40,0	4	20,0	3,8
(sch150099) МБОУ СОШ с. В. Саниба	5	0	0,0	1	20,0	4	80,0	0	0,0	3,8
(sch150101) МБОУ СОШ №1 с. Тарское	9	0	0,0	3	33,3	5	55,6	1	11,1	3,8
(sch150102) МБОУ СОШ №2 с. Тарское	9	0	0,0	5	55,6	3	33,3	1	11,1	3,6
(sch150104) МБОУ СОШ №2 с. Чермен	13	1	7,7	3	23,1	7	53,8	2	15,4	3,8
(sch150105) МБОУ СОШ №3 с. Чермен	65	5	7,7	13	20,0	42	64,6	5	7,7	3,7
(sch150106) МБОУ СОШ №1 с. Октябрьское	57	0	0,0	18	31,6	29	50,9	10	17,5	3,9
(sch150107) МБОУ СОШ № 2 с. Октябрьское	31	0	0,0	14	45,2	15	48,4	2	6,5	3,6
(sch153088) МБОУ ООШ п. Алханчурт	10	2	20,0	5	50,0	2	20,0	1	10,0	3,2
(sch153089) МБОУ СОШ № 2 с. Гизель	17	1	5,9	5	29,4	7	41,2	4	23,5	3,8
(sch153090) МБОУ СОШ с. Дачное	22	1	4,5	12	54,5	8	36,4	1	4,5	3,4
(sch153091) МБОУ СОШ с. Кургат	9	1	11,1	6	66,7	2	22,2	0	0,0	3,1
(sch153092) МБОУ СОШ с. Майское	49	6	12,2	22	44,9	21	42,9	0	0,0	3,3
(sch153093) МБОУ СОШ с. Михайловское	48	3	6,3	10	20,8	28	58,3	7	14,6	3,8
(sch153094) МБОУ СОШ № 1 с. Ногир	24	2	8,3	9	37,5	11	45,8	2	8,3	3,5
(sch153095) МБОУ с. Сунжа	42	4	9,5	29	69,0	9	21,4	0	0,0	3,1
(sch153096) МБОУ СОШ №1 с. Чермен	9	1	11,1	2	22,2	4	44,4	2	22,2	3,8
(sch153097) МБОУ СОШ №2 с. Камбилеевское	10	0	0,0	6	60,0	3	30,0	1	10,0	3,5

ОО	Кол-во участников	2		3		4		5		Средняя отметка
		чел.	%	чел.	%	чел.	%	чел.	%	
(sch153098) МБОУ СОШ с. Н. Саниба	12	1	8,3	4	33,3	6	50,0	1	8,3	3,6
(sch153099) МБОУ СОШ с. Ир	14	0	0,0	8	57,1	3	21,4	3	21,4	3,6
(sch156006) МБОУ ООШ с. Сунжа	22	1	4,5	11	50,0	10	45,5	0	0,0	3,4
(sch156021) МБОУ СОШ с. Новое	20	0	0,0	11	55,0	8	40,0	1	5,0	3,5
(sch156035) СП МБОУ СОШ №2 с. Гизель МБОУ ООШ с. Кобан	1	0	0,0	0	0,0	1	100,0	0	0,0	4,0
Пригородный район	737	54	7,3	291	39,5	334	45,3	58	7,9	3,5
(sch150109) МБОУ СОШ №1	11	2	18,2	4	36,4	4	36,4	1	9,1	3,4
(sch150151) МБОУ ВСОШ №2	5	2	40,0	3	60,0	0	0,0	0	0,0	2,6
(sch150112) МБОУ гимназия №4	37	3	8,1	20	54,1	11	29,7	3	8,1	3,4
(sch150114) МАОУ БСОШ №7	116	21	18,1	49	42,2	42	36,2	4	3,4	3,3
(sch150117) МБОУ СОШ №11	89	3	3,4	8	9,0	68	76,4	10	11,2	4,0
(sch150122) МБОУ гимназия №16	42	3	7,1	18	42,9	20	47,6	1	2,4	3,5
(sch150131) МБОУ СОШ №27	54	1	1,9	9	16,7	39	72,2	5	9,3	3,9
(sch150133) МБОУ СОШ №30	100	2	2,0	14	14,0	67	67,0	17	17,0	4,0
(sch150134) МБОУ СОШ №31	69	4	5,8	17	24,6	41	59,4	7	10,1	3,7
(sch150136) МБОУ СОШ № 34	51	0	0,0	17	33,3	21	41,2	13	25,5	3,9
(sch150141) МБОУ СОШ №40	77	11	14,3	20	26,0	38	49,4	8	10,4	3,6
(sch150143) МБОУ СОШ №42	152	2	1,3	59	38,8	73	48,0	18	11,8	3,7
(sch150144) МБОУ СОШ №43	64	10	15,6	27	42,2	23	35,9	4	6,3	3,3
(sch150147) МБОУ СОШ №46	152	0	0,0	39	25,7	103	67,8	10	6,6	3,8
(sch150148) МБОУ СОШ №48	48	2	4,2	22	45,8	19	39,6	5	10,4	3,6
(sch150150) МБОУ - лицей г. Владикавказа	87	1	1,1	24	27,6	56	64,4	6	6,9	3,8
(sch153003) МБОУ СОШ №14	31	2	6,5	16	51,6	10	32,3	3	9,7	3,5
(sch153004) МБОУ СОШ № 17	43	0	0,0	15	34,9	24	55,8	4	9,3	3,7
(sch153005) МБОУ СОШ №21	48	6	12,5	19	39,6	22	45,8	1	2,1	3,4
(sch153006) МБОУ СОШ №24	44	2	4,5	29	65,9	10	22,7	3	6,8	3,3
(sch153007) МБОУ СОШ №26	78	7	9,0	33	42,3	32	41,0	6	7,7	3,5
(sch153008) МБОУ СОМШ №44	147	0	0,0	26	17,7	83	56,5	38	25,9	4,1
(sch153010) МБОУ СОШ с. Балта	15	4	26,7	8	53,3	3	20,0	0	0,0	2,9
(sch153102) МБОУ СОШ №3	89	1	1,1	11	12,4	68	76,4	9	10,1	4,0
(sch153103) МБОУ гимназия №5	162	0	0,0	15	9,3	136	84,0	11	6,8	4,0
(sch153104) МБОУ СОШ №8	27	1	3,7	7	25,9	16	59,3	3	11,1	3,8
(sch153106) МБОУ СОШ №13	28	0	0,0	8	28,6	15	53,6	5	17,9	3,9
(sch153107) МБОУ СОШ №18	74	4	5,4	19	25,7	42	56,8	9	12,2	3,8
(sch153108) МБОУ СОШ №19	3	0	0,0	3	100,0	0	0,0	0	0,0	3,0
(sch153109) МБОУ СОШ № 29	60	3	5,0	23	38,3	25	41,7	9	15,0	3,7
(sch153110) МБОУ гимназия №45	71	6	8,5	28	39,4	32	45,1	5	7,0	3,5

ОО	Кол-во участников	2		3		4		5		Средняя отметка
		чел.	%	чел.	%	чел.	%	чел.	%	
(sch153111) МБОУ СОШ № 50	51	5	9,8	17	33,3	23	45,1	6	11,8	3,6
(sch153113) МБОУ СОШ №6	32	0	0,0	6	18,8	24	75,0	2	6,3	3,9
(sch153114) МБОУ СОШ №15	54	2	3,7	25	46,3	24	44,4	3	5,6	3,5
(sch153115) МБОУ СОШ №25	73	2	2,7	13	17,8	42	57,5	16	21,9	4,0
(sch153118) МБОУ СОШ №37	35	1	2,9	17	48,6	14	40,0	3	8,6	3,5
(sch153119) МБОУ СОШ №22	99	2	2,0	35	35,4	47	47,5	15	15,2	3,8
(sch153120) МБОУ СОШ №33	20	1	5,0	11	55,0	8	40,0	0	0,0	3,4
(sch153121) МБОУ СОШ №36	50	5	10,0	18	36,0	23	46,0	4	8,0	3,5
(sch153122) МБОУ СОШ № 38	164	5	3,0	15	9,1	134	81,7	10	6,1	3,9
(sch153123) МБОУ СОШ №39	33	0	0,0	22	66,7	8	24,2	3	9,1	3,4
(sch153124) МБОУ СОШ №41	116	5	4,3	42	36,2	68	58,6	1	0,9	3,6
(sch156013) МБОУ СОШ №28	47	4	8,5	13	27,7	24	51,1	6	12,8	3,7
г. Владикавказ	2848	135	4,7	844	29,6	1582	55,5	287	10,1	3,7
(sch150108) ГКООУ СШИ с. Гизель	26	4	15,4	8	30,8	12	46,2	2	7,7	3,5
(sch150153) ГБОУ СОШ №8 г. Беслана	68	3	4,4	13	19,1	48	70,6	4	5,9	3,8
(sch150162) ЧОУ ВНСОШ	14	3	21,4	6	42,9	4	28,6	1	7,1	3,2
(sch153019) ГКОУ ШИ г. Алагир	21	4	19,0	7	33,3	8	38,1	2	9,5	3,4
(sch153036) ГБОУ ШИ РФМЛИ (Филиал с. Мацута)	4	0	0,0	1	25,0	3	75,0	0	0,0	3,8
(sch153127) ГБОУ СОШ №47	75	2	2,7	15	20,0	45	60,0	13	17,3	3,9
(sch153130) ГБОУ РФМЛИ	116	1	0,9	28	24,1	77	66,4	10	8,6	3,8
(sch153134) ГБОУ РЛИ	67	4	6,0	20	29,9	39	58,2	4	6,0	3,6
(sch153138) АНО «Институт цивилизации»	4	0	0,0	2	50,0	2	50,0	0	0,0	3,5
(sch156011) ЧОУ "Православная гимназия "	15	0	0,0	5	33,3	8	53,3	2	13,3	3,8
(sch156012) ЧОУ ВГЛ	6	0	0,0	4	66,7	2	33,3	0	0,0	3,3
(sch156025) ГБОУ СОШ г. Беслана	27	0	0,0	3	11,1	8	29,6	16	59,3	4,5
(sch156032) ФГКОУ СКСВУ	33	0	0,0	16	48,5	17	51,5	0	0,0	3,5
(sch156004) ГБОУ "Гимназия Диалог"	57	3	5,3	15	26,3	18	31,6	21	36,8	4,0
РСО - Аляния (региональное подчинение ГОУ и НЕГОУ)	533	24	4,5	143	26,8	291	54,6	75	14,1	3,8
ИТОГО ПО РСО - АЛЯНИЯ	6558 (+24 чел. Н/П)	552	8,4	2299	35,1	3125	47,7	582	8,9	3,6

*Столбец "Распределение групп баллов в %": Если группа баллов «2» более 50%(успеваемость менее 50%), соотв. ячейка графы «2» маркируется цветом; Если кол-во учеников в группах баллов «5» и «4» в сумме более 50% (кач-во знаний более 50%), соотв. ячейки столбцов «4» и «5» маркируется жирным шрифтом.

Н/П - при заполнении формы с результатами в данной ОО указано, что некоторые задания не оценивались, поскольку относятся к непройденной теме. Маркировке "Низкие результаты" ОО с непройденными темами не подлежат.

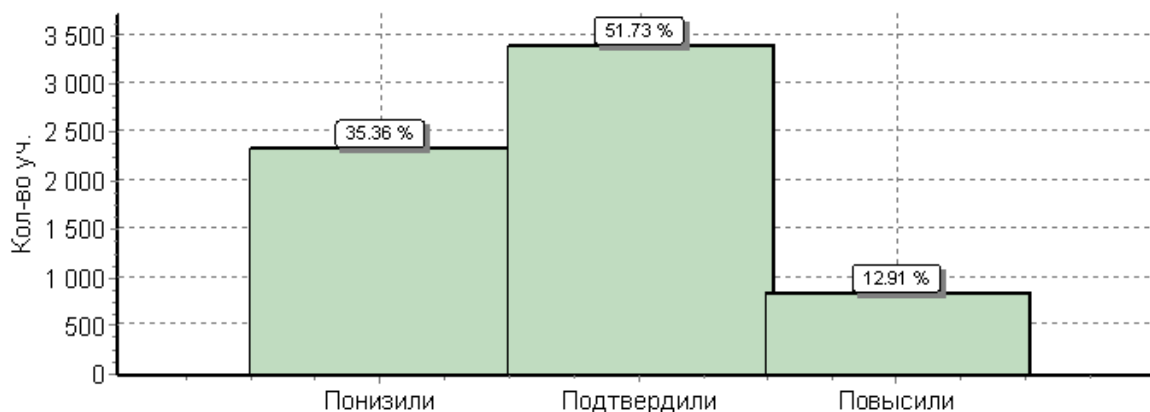


Рис. 5 Гистограмма соответствия отметок за выполненную работу и отметок по журналу
Таблица 12

Соответствие отметок	Кол-во уч.	%
Понизили (Отм.< Отм. по журналу)	2317	35
Подтвердили(Отм.=Отм. по журналу)	3390	52
Повысили (Отм.> Отм. по журналу)	846	13
Всего*:	6553	100

*В гистограмме приведены данные только по тем участникам, для которых введены отметки:
 "Отм." - отметка за выполненную работу "Отм. по журналу" - отметка участника за предыдущую четверть/триместр.

При заполнении данных о соответствии отметок по журналу ответственными ОО по проведению ВПР в некоторых ОО были некорректно внесены отметки по журналу. По РСО-Алания по биологии приняли участие **6582 (-24Н/П) 6558** обучающийся, а отметки внесены **6553** участникам ВПР.

4.3. Достижение планируемых результатов в соответствии с ПООП ООО по БИОЛОГИИ

Таблица 13

№	Блоки ПООП выпускник научится / получит возможность научиться или проверяемые требования (умения) в соответствии с ФГОС	Макс балл	Средний % ¹ выполнения	
			По региону	По России
		35	6582 уч.	520734 уч.
1	Зоология – наука о животных. Методы изучения животных. Роль зоологии в познании окружающего мира и практической деятельности людей Владеть: системой биологических знаний – понятиями, закономерностями, законами, теориями, имеющими важное общеобразовательное и познавательное значение; сведениями по истории становления биологии как науки	2	58	59
2(1)	Классификация простейших и беспозвоночных животных. Значение простейших и беспозвоночных животных в жизни человека Использовать методы биологической науки: наблюдать и описывать биологические объекты и процессы, ставить биологические эксперименты и объяснять их результаты	1	79	76
2(2)	Классификация простейших и беспозвоночных животных. Значение простейших и беспозвоночных животных в жизни человека Использовать методы биологической науки: наблюдать и описывать биологические объекты и процессы, ставить биологические эксперименты и объяснять их результаты	1	59	64
2(3)	Классификация простейших и беспозвоночных животных. Значение простейших и беспозвоночных животных в жизни человека Использовать методы биологической науки: наблюдать и описывать биологические объекты и процессы, ставить биологические эксперименты и объяснять их результаты	2	80	72
2(4)	Классификация простейших и беспозвоночных животных. Значение простейших и беспозвоночных животных в жизни человека Использовать методы биологической науки: наблюдать и описывать биологические объекты и процессы, ставить биологические эксперименты и объяснять их результаты	1	52	56

3	Класс Земноводные. Общая характеристика класса Земноводные. Использовать научно-популярную литературу по биологии, справочные материалы при выполнении учебных задач	2	65	60
4(1)	Общие свойства организмов и их проявление у животных Осуществлять классификацию биологических объектов (растений, животных, бактерий, грибов) на основе определения их принадлежности к определенной систематической группе	2	79	72
4(2)	Общие свойства организмов и их проявление у животных Осуществлять классификацию биологических объектов (растений, животных, бактерий, грибов) на основе определения их принадлежности к определенной систематической группе	2	61	58
5(1)	Значение простейших и беспозвоночных животных в жизни человека Раскрывать роль биологии в практической деятельности людей, роль различных организмов в жизни человека; знать и аргументировать основные правила поведения в природе	1	82	68
5(2)	Значение простейших и беспозвоночных животных в жизни человека Раскрывать роль биологии в практической деятельности людей, роль различных организмов в жизни человека; знать и аргументировать основные правила поведения в природе	2	43	35
6(1)	Тип Моллюски. Общая характеристика типа Моллюски. Многообразие моллюсков. Класс Насекомые. Особенности строения и жизнедеятельности насекомых. Многообразие насекомых Выделять существенные признаки биологических объектов (клеток и организмов растений, животных, грибов, бактерий) и процессов, характерных для живых	1	58	65
6(2)	Тип Моллюски. Общая характеристика типа Моллюски. Многообразие моллюсков. Класс Насекомые. Особенности строения и жизнедеятельности насекомых. Многообразие насекомых Выделять существенные признаки биологических объектов (клеток и организмов растений, животных, грибов, бактерий) и процессов, характерных для живых	1	59	58
7	Класс Млекопитающие. Общая характеристика класса Млекопитающие Устанавливать взаимосвязи между особенностями строения и функциями клеток и тканей, органов и систем органов	1	78	65
8(1)	Общая характеристика надкласса Рыбы. Жизнедеятельность рыб. Класс Птицы. Общая характеристика класса Птицы Сравнивать биологические объекты (растения, животные, бактерии, грибы), процессы жизнедеятельности; делать выводы и умозаключения на основе сравнения	2	51	48
8(2)	Общая характеристика надкласса Рыбы. Жизнедеятельность рыб. Класс Птицы. Общая характеристика класса Птицы Сравнивать биологические объекты (растения, животные, бактерии, грибы), процессы жизнедеятельности; делать выводы и умозаключения на основе сравнения	2	54	60
9	Тип Кишечнополостные. Общая характеристика типа Кишечнополостные Использовать научно-популярную литературу по биологии, справочные материалы при выполнении учебных задач	2	47	43
10(1)	Общая характеристика надкласса Рыбы. Внешнее и внутреннее строение и процессы жизнедеятельности у рыб Устанавливать взаимосвязи между особенностями строения и функциями клеток и тканей, органов и систем органов	2	68	59
10(2)	Общая характеристика надкласса Рыбы. Внешнее и внутреннее строение и процессы жизнедеятельности у рыб Устанавливать взаимосвязи между особенностями строения и функциями клеток и тканей, органов и систем органов	1	41	38
11	Класс Млекопитающие. Общая характеристика класса Млекопитающие Устанавливать взаимосвязи между особенностями строения и функциями клеток и тканей, органов и систем органов	1	61	50
12	Класс Млекопитающие. Общая характеристика класса Млекопитающие Ориентироваться в системе познавательных ценностей: воспринимать информацию биологического содержания в научно-популярной литературе, средствах массовой информации и интернет-ресурсах; критически оценивать полученную информацию, анализируя ее содержание и данные об источнике информации	3	46	54
13(1)	Значение хордовых животных в жизни человека Описывать и использовать приемы содержания домашних животных, ухода за ними	1	73	74
13(2)	Значение хордовых животных в жизни человека Описывать и использовать приемы содержания домашних животных, ухода за ними	2	36	46

¹ Вычисляется как отношение (в %) суммы всех набранных баллов за задание всеми участниками к произведению количества участников на максимальный балл за задание

5. ГЕОГРАФИЯ

5.1. Спецификация проверочной работы по ГЕОГРАФИИ

5.1.1. Назначение ВПР по учебному предмету «География» – оценивание уровня общеобразовательной подготовки обучающихся 7 классов в соответствии с требованиями ФГОС.

5.1.2. Структура варианта проверочной работы

Вариант проверочной работы состоял из 8 заданий, которые различались по содержанию и характеру решаемых обучающимися задач.

Задания проверяли умение обучающихся работать с различными источниками географической информации (картами, фотографиями, схемами, таблицами, графиками и иными условно-графическими объектами, текстом).

Все задания комплексные, каждое задание объединяло несколько частей (подпунктов). При этом каждая часть была направлена на проверку того или иного из вышеуказанных умений в рамках единого содержания.

Задания 1–3, 4.1, 4.2, 5, 6.2, 6.3, 7.2, 8.1, 8.2 требовали краткого ответа в виде записи слова или сочетания слов, последовательности цифр, чисел, знаков, в том числе в форме заполнения таблицы или блок-схемы.

Задания 4.3 и 8.3 предполагали развернутый ответ.

При этом задания 1.1, 1.2, 1.3, 2.1, 3.2, 6.1, 7.1 предполагали использование географической карты для ответа или фиксирование ответа на карте.

КИМ ВПР были направлены на проверку сформированности у обучающихся:

- ✓ предметных географических умений по работе с картографическими, иллюстративными, графическими и текстовыми источниками информации, умений обобщать, анализировать и оценивать информацию в целях интерпретации данных;
- ✓ видов деятельности по получению нового географического знания, преобразованию и применению знания в учебных и учебно-проектных ситуациях;
- ✓ географического типа мышления, научных представлений, владения научной географической терминологией, ключевыми географическими понятиями, методами и приемами.

Тексты заданий в КИМ в целом соответствовали формулировкам, принятым в учебниках, включенных в Федеральный перечень учебников, рекомендуемых Министерством просвещения РФ к использованию при реализации имеющих государственную аккредитацию образовательных программ основного общего образования.

5.1.3. Кодификаторы проверяемых элементов содержания и требований к уровню подготовки

В таблице 1 приведен кодификатор проверяемых элементов содержания

Таблица 1

Код	Проверяемые элементы содержания
1	Освоение Земли человеком
1.1	Важнейшие географические открытия и путешествия в древности и эпоху Средневековья
1.2	Важнейшие географические открытия и путешествия в XVI–XIX вв.
1.3	Важнейшие географические открытия и путешествия в XX в.
1.4	Описание и нанесение на контурную карту географических объектов одного из изученных маршрутов
2	Главные закономерности природы Земли
2.1	Литосфера и рельеф Земли. Литосферные плиты. Сейсмические пояса Земли. Строение земной коры. Типы земной коры. Формирование современного рельефа Земли. Полезные ископаемые
2.2	Атмосфера и климаты Земли. Распределение температуры, осадков, поясов атмосферного давления на Земле, их отражение на климатических картах. Графическое изображение климатических показателей. Разнообразие климата на Земле. Климатообразующие факторы и процессы, происходящие в атмосфере.

	Характеристика климатических поясов Земли
2.3	Мировой океан – основная часть гидросферы. Мировой океан и его части. Океанические течения. Система океанических течений. Характерные черты природы океанов Земли и их отличительные особенности
2.4	Географическая оболочка. Свойства и особенности строения географической оболочки. Общие географические закономерности. Географическая зональность. Природные зоны Земли. Высотная поясность
3	Характеристика материков Земли
3.1	Географическое положение и природа материков Земли. Особенности рельефа и полезные ископаемые. Климат и внутренние воды. Растительный и животный мир. Эндемики. Природные зоны. Причины природного разнообразия. Характеристика природы отдельных территорий и оценка для жизни людей
3.2	Население материков Земли. Регионы и страны материков (население, образ жизни, культура, хозяйство)

В таблице 2 приведен кодификатор проверяемых требований к уровню подготовки.

Таблица 2

Код	Проверяемые требования к уровню подготовки	
1	Метапредметные	
	1.1	Умения определять понятия, создавать обобщения, устанавливать аналогии, классифицировать, самостоятельно выбирать основания и критерии для классификации
	1.2	Умения устанавливать причинно-следственные связи, строить логическое рассуждение, умозаключение (индуктивное, дедуктивное и по аналогии) и делать выводы
	1.3	Умения создавать, применять и преобразовывать знаки и символы, модели и схемы для решения учебных и познавательных задач
	1.4	Смысловое чтение
	1.5	Умение осознанно использовать речевые средства в соответствии с задачами коммуникации для выражения своих мыслей, планирования своей деятельности, формулирования и аргументации своего мнения; владение письменной речью
	1.6	Умение применять географическое мышление в познавательной, коммуникативной и социальной практике
	1.7	Умение оценивать правильность выполнения учебной задачи, собственные возможности ее решения
	1.8	Владение основами самоконтроля, самооценки, принятия решений и осуществления осознанного выбора в учебной и познавательной деятельности
2	Предметные	
	2.1	Представления об основных этапах географического освоения Земли, открытиях великих путешественников и землепроходцев, исследованиях материков Земли
	2.2	Первичные компетенции использования территориального подхода как основы географического мышления; владение понятийным аппаратом географии; умение находить и распознавать ответы на вопросы, возникающие в ситуациях повседневного характера, узнавать в них проявление тех или иных географических процессов или закономерностей
	2.3	Умения ориентироваться в источниках географической информации: находить и извлекать необходимую информацию; определять и сравнивать качественные и количественные показатели, характеризующие географические объекты, процессы и явления, их положение в пространстве; выявлять недостающую и/или взаимодополняющую географическую информацию, представленную в одном или нескольких источниках; представлять в различных формах географическую информацию, необходимую для решения учебных и практико-ориентированных задач
	2.4	Умения использовать источники географической информации для решения различных задач: выявление географических зависимостей и закономерностей; объяснение географических явлений и процессов; расчет количественных показателей, характеризующих географические объекты, явления и процессы; сопоставление, сравнение и/или оценка географической информации
2.5	Умения: различать изученные географические объекты, процессы и явления; сравнивать географические объекты, процессы и явления на основе известных характерных свойств и	

		проводить их простейшую классификацию; описывать по карте положение и взаиморасположение географических объектов
	2.6	Способность использовать знания о географических законах и закономерностях, о взаимосвязях между изученными географическими объектами, процессами и явлениями для объяснения их свойств, условий протекания и различий
	2.7	Умения: различать географические процессы и явления, определяющие особенности природы и населения материков и океанов, отдельных регионов и стран; устанавливать черты сходства и различия особенностей природы и населения, материальной и духовной культуры регионов и отдельных стран
	2.8	Способность использовать знания о населении и взаимосвязях между изученными демографическими процессами и явлениями для решения различных учебных и практико-ориентированных задач

5.1.4. Распределение заданий по основным разделам

Распределение заданий по основным разделам представлено в таблице 3

Таблица 3

№	Проверяемые элементы содержания	Проверяемые требования (умения)	Код КЭС/ КТ	Уровень сложности	Максимальный балл за выполнение задания	Примерное время выполнения задания обучающимся (в минутах)
1	Освоение Земли человеком. Мировой океан и его части. Географическое положение и природа материков Земли	Умения определять понятия, создавать обобщения, устанавливать аналогии. Умения устанавливать причинно-следственные связи, строить логическое рассуждение. Смысловое чтение. Представления об основных этапах географического освоения Земли, открытиях великих путешественников и землепроходцев, исследованиях материков Земли. Первичные компетенции использования территориального подхода как основы географического мышления, владение понятийным аппаратом географии. Умения ориентироваться в источниках географической информации, выявлять взаимодополняющую географическую информацию. Умения различать изученные географические объекты, описывать по карте положение	1.1–1.4, 2.3, 3.1/ 1.1, 1.2, 1.4, 2.1– 2.5	Б	6	12

		и взаиморасположение географических объектов				
2	Литосфера и рельеф Земли. Географическое положение и природа материков Земли	<p>Умения создавать, применять и преобразовывать знаки и символы, модели и схемы для решения учебных задач.</p> <p>Умения: ориентироваться в источниках географической информации; определять и сравнивать качественные и количественные показатели, характеризующие географические объекты, их положение в пространстве.</p> <p>Умения использовать источники географической информации для решения различных задач: выявление географических зависимостей и закономерностей; расчет количественных показателей, характеризующих географические объекты; сопоставление географической информации.</p> <p>Умения различать изученные географические объекты, сравнивать географические объекты на основе известных характерных свойств.</p> <p>Способность использовать знания о географических законах и закономерностях.</p>	2.1, 3,1/1.3, 2.3–2.6	Б	6	15
3	Атмосфера и климаты Земли. Географическая оболочка. Географическое положение и природа материков Земли	<p>Умения определять понятия, создавать обобщения, устанавливать аналогии, классифицировать.</p> <p>Умения устанавливать причинно-следственные связи, строить логическое рассуждение.</p> <p>Умения ориентироваться в источниках географической информации: находить и извлекать необходимую информацию; определять и сравнивать качественные и количественные показатели, характеризующие географические объекты, процессы и явления, их положение в пространстве; выявлять взаимодополняющую географическую информацию, представленную в одном или нескольких источниках.</p>	2.2, 2.4, 3.1/ 1.2, 1.3, 2.3–2.6	Б	6	12

		<p>Умение использовать источники географической информации для решения различных задач.</p> <p>Умения: различать изученные географические объекты, процессы и явления; сравнивать географические объекты, процессы и явления на основе известных характерных свойств.</p> <p>Способность использовать знания о географических законах и закономерностях</p>				
4	Главные закономерности природы Земли	<p>Умения устанавливать причинно-следственные связи, строить логическое рассуждение, умозаключение и делать выводы.</p> <p>Умения создавать, применять и преобразовывать модели и схемы для решения учебных задач.</p> <p>Умения ориентироваться в источниках географической информации: находить и извлекать необходимую информацию; определять и сравнивать показатели, характеризующие географические объекты, процессы и явления, их положение в пространстве.</p> <p>Умение использовать источники географической информации для решения различных задач.</p> <p>Умение различать изученные географические объекты, процессы и явления на основе известных характерных свойств.</p> <p>Способность использовать знания о географических законах и закономерностях, о взаимосвязях между изученными географическими объектами, процессами и явлениями для объяснения их свойств, условий протекания и различий.</p> <p>Умение различать географические процессы и явления, определяющие</p>	2.1–2.4/ 1.2, 1.3, 2.3–2.7	П	4	10

		особенности природы материков и океанов				
5	Географическое положение и природа материков Земли	<p>Умения определять понятия, создавать обобщения, устанавливать аналогии, классифицировать.</p> <p>Умения устанавливать причинно-следственные связи, строить логическое рассуждение.</p> <p>Умения: различать изученные географические объекты, процессы и явления; сравнивать географические объекты, процессы и явления на основе известных характерных свойств и проводить их простейшую классификацию.</p> <p>Умение различать географические процессы и явления, определяющие особенности природы и населения материков и океанов</p>	3.1/ 1.1, 1.2, 2.5, 2.7	Б	5	10
6	Главные закономерности природы Земли. Население материков Земли	<p>Умения устанавливать причинно-следственные связи, строить логическое рассуждение.</p> <p>Умение применять географическое мышление в познавательной, коммуникативной и социальной практике.</p> <p>Первичные компетенции использования территориального подхода как основы географического мышления; умения находить и распознавать ответы на вопросы, возникающие в ситуациях повседневного характера, узнавать в них проявление тех или иных географических процессов или закономерностей.</p> <p>Умение использовать источники географической информации для решения различных задач.</p> <p>Способность использовать знания о географических законах и закономерностях, о взаимосвязях между изученными географическими объектами, процессами и</p>	2.4, 3.2/ 1.2, 1.6, 2.2, 2.4, 2.6	Б	3	8

		явлениями для объяснения их свойств, условий протекания и различий				
7	Население материков Земли	<p>Умение устанавливать причинно-следственные связи, строить логическое рассуждение, умозаключение и делать выводы.</p> <p>Умения ориентироваться в источниках географической информации: находить и извлекать необходимую информацию; определять и сравнивать качественные и количественные показатели, характеризующие географические объекты, процессы и явления.</p> <p>Способность использовать знания о населении и взаимосвязях между изученными демографическими процессами и явлениями для решения различных учебных и практико-ориентированных задач</p>	3.2/ 1.2, 2.3, 2.8	Б	2	8
8	Географическое положение и природа материков Земли. Население материков Земли	<p>Умения создавать, применять и преобразовывать знаки и символы, модели и схемы для решения учебных и познавательных задач.</p> <p>Умение осознанно использовать речевые средства в соответствии с задачей коммуникации для выражения своих мыслей, владение письменной речью. Умение применять географическое мышление в познавательной, коммуникативной и социальной практике.</p> <p>Первичные компетенции использования территориального подхода как основы географического мышления, владение понятийным аппаратом географии. Умения: различать географические процессы и явления, определяющие особенности природы и населения материков, отдельных регионов и стран; устанавливать черты сходства</p>	3.1, 3.2/ 1.3, 1.5, 1.6, 2.2, 2.7	Б	15	5

		и различия особенностей природы и населения, материальной и духовной культуры регионов и отдельных стран				
<p>Всего заданий – 8 / 24 пункта заданий, из них по уровню сложности: Б – 7; П – 1. Время выполнения проверочной работы – 90 мин. Максимальный первичный балл – 37.</p>						

5.1.5. Распределение заданий проверочной работы по уровню сложности

Распределение заданий проверочной работы по уровню сложности представлено в таблице 4.

Таблица 4

Уровень сложности заданий	Количество заданий	Максимальный первичный балл	Процент максимального первичного балла за выполнение заданий данного уровня сложности от максимального первичного балла за всю работу, равного 37
Базовый	7	33	89
Повышенный	1	4	11
Итого	8	37	100

5.1.6. Система оценивания выполнения отдельных заданий и работы в целом

Полный правильный ответ:

- ✓ на задание 1 оценивался 6 баллами: часть 1.1 – 2 балла (в соответствии с критериями); часть 1.2 – 2 балла (1 балл ставился, если в ответе была допущена хотя бы одна ошибка (один из элементов ответа записан неправильно или не записан)); части 1.3 и 1.4 – по 1 баллу.
- ✓ на задание 2 - 6 баллами: все части задания 2.1, 2.2, 2.3 – по 2 балла (в соответствии с критериями).
- ✓ на задание 3 - 6 баллами: часть 3.1 – 1 балл; часть 3.2 – 1 балл (в соответствии с критериями); части 3.3, 3.4 – по 2 балла (в соответствии с критериями).
- ✓ на задание 4 - 4 баллами: часть 4.1 – 1 балл; часть 4.2 – 2 балла (1 балл ставился, если в ответе перепутаны местами два элемента); часть 4.3 – 1 балл.
- ✓ на задание 5 - 5 баллами: часть 5.1 – 2 балла (1 балл ставился, если в ответе допущена одна ошибка или перепутаны местами два элемента); часть 5.2 – 3 балла (в соответствии с критериями).
- ✓ на задание 6 - 3 баллами: части 6.1 и 6.2 – по 1 баллу (в соответствии с критериями); часть 6.3 – 1 балл.
- ✓ на задание 7 - 2 баллами: часть 7.1 – 1 балл (в соответствии с критериями); часть 7.2 – 1 балл.
- ✓ на задание 8 - 5 баллами: части 8.1 и 8.3 – по 2 балла (в соответствии с критериями); часть 8.2 – 1 балл.

5.1.7. Шкала перевода баллов в отметки

Отметка	« 2 »	« 3 »	« 4 »	« 5 »
Баллы	0–10	11–25	26–32	33–37

5.1.8. Дополнительные материалы и оборудование

Дополнительные материалы не использовались. Для выполнения задания, в котором требовалось проведение расчетов, использовался калькулятор.

5.1.9. Рекомендации по подготовке к проверочной работе

Специальная подготовка к проверочной работе не требовалась.

5.2. Статистика общероссийских и региональных результатов ВПР по ГЕОГРАФИИ

Степень выполнения заданий по географии (в % от числа участников) по МО

Таблица 5

АТЕ	Кол- во уч.	1(1)	1(2)	1(3)	1(4)	2(1)	2(2)	2(3)	3(1)	3(2)	3(3)	3(4)	4(1)	4(2)	4(3)	5(1)	5(2)	6(1)	6(2)	6(3)	7(1)	7(2)	8(1)	8(2)	8(3)
		2	2	1	1	2	2	2	1	1	2	2	1	2	1	2	3	1	1	1	1	1	2	1	2
Вся выборка РФ	516887	67	55	62	59	44	53	63	49	45	62	43	58	48	40	73	50	48	55	65	52	72	70	77	32
РСО - Алалия	6500	69	64	73	66	51	72	55	64	43	70	50	58	56	42	81	48	42	66	80	48	72	83	84	40
Алагирский район	322	75	62	76	60	47	76	54	59	52	70	51	50	64	27	86	42	43	64	81	52	71	80	84	30
Ардонский район	262	61	63	76	77	52	72	48	65	27	68	56	59	53	59	76	48	28	68	77	35	78	80	71	30
Дигорский район	230	73	75	84	70	64	73	72	66	54	71	57	70	57	56	82	39	55	73	73	58	71	88	90	32
Ирафский район	120	60	55	57	64	58	61	45	60	44	50	35	52	50	28	74	26	31	49	57	37	53	66	67	22
Кировский район	189	71	52	52	49	50	58	51	59	48	63	32	46	74	21	78	40	40	55	74	45	68	70	77	29
Моздокский район	924	67	56	63	58	41	64	48	54	38	65	39	50	50	27	74	37	34	42	67	38	66	76	75	25
Правобережный район	422	62	55	69	67	52	72	51	64	41	69	55	57	56	41	77	40	43	68	82	55	76	78	83	29
Пригородный район	732	62	57	73	65	45	69	53	66	46	66	49	61	54	45	74	41	36	69	81	45	75	76	82	35
РСО - Алалия (региональное подчинение ГОУ и НЕГОУ)	500	74	67	61	68	52	76	65	61	49	72	48	55	52	42	87	59	55	68	81	62	68	91	90	43
г. Владикавказ	2799	72	70	79	69	54	77	57	69	42	74	55	61	58	47	85	56	44	74	86	48	75	89	88	51

Степень выполнения заданий по географии (в % от числа участников) по ОО

Таблица 6

ОО	Кол- во уч.	1(1)	1(2)	1(3)	1(4)	2(1)	2(2)	2(3)	3(1)	3(2)	3(3)	3(4)	4(1)	4(2)	4(3)	5(1)	5(2)	6(1)	6(2)	6(3)	7(1)	7(2)	8(1)	8(2)	8(3)
		2	2	1	1	2	2	2	1	1	2	2	1	2	1	2	3	1	1	1	1	1	2	1	2
Вся выборка РФ	516887	67	55	62	59	44	53	63	49	45	62	43	58	48	40	73	50	48	55	65	52	72	70	77	32
РСО - Алалия	6500	69	64	73	66	51	72	55	64	43	70	50	58	56	42	81	48	42	66	80	48	72	83	84	40
Алагирский район	322	75	62	76	60	47	76	54	59	52	70	51	50	64	27	86	42	43	64	81	52	71	80	84	30
СП МКОУ СОШ №2 г. Алагира	8	94	62	38	100	25	88	0	88	75	56	38	25	94	50	75	71	25	38	88	38	88	88	75	6
СП МКОУ СОШ №3 г. Алагира	23	65	43	78	87	37	70	17	48	4	65	61	35	41	22	80	33	4	57	70	4	74	59	61	0
Филиал МКОУ СОШ с. Суадаг в с. Хаталдон	6	50	50	83	33	58	58	50	83	83	83	42	50	58	0	83	0	17	0	83	33	33	42	67	8
Филиал МКОУ СОШ с. Суадаг в с. Ногкау	6	83	75	83	100	75	83	75	33	67	75	75	33	50	50	92	61	67	67	100	67	100	100	67	25
Филиал МКОУ СОШ №5 г. Алагира в с. Бирагзанг	14	68	7	100	7	93	50	93	36	14	68	79	36	100	14	100	21	29	43	93	21	100	79	100	18
МКОУ СОШ №2 г. Алагира	60	94	77	78	78	35	83	61	88	97	87	65	77	71	42	89	57	78	87	95	87	80	92	93	30
МКОУ СОШ №3 г. Алагира	78	82	74	81	67	75	88	49	64	31	81	49	58	61	42	97	68	38	88	94	62	73	96	96	63
МКОУ СОШ №5 г. Алагира	41	84	67	85	66	41	89	90	68	85	74	43	76	77	12	98	48	71	83	88	68	78	90	93	40
МКОУ СОШ п. В. Фиагдон	9	39	22	56	11	22	11	50	33	33	33	6	0	6	0	33	7	11	11	11	11	44	28	56	6
МКОУ СОШ с. Дзуарикау	15	23	93	53	40	30	70	87	40	40	37	37	33	53	20	43	4	47	20	47	60	53	57	87	0
МКОУ СОШ с. Майрамадаг	15	97	70	80	73	33	73	50	40	73	63	80	33	73	7	93	20	53	60	87	73	73	73	93	20
МКОУ СОШ п. Мизур	21	57	57	76	24	26	62	7	29	24	57	29	19	64	14	74	19	10	29	48	0	43	57	62	12
МКОУ СОШ с. Суадаг	8	44	50	62	62	12	88	88	25	0	69	56	38	75	38	100	0	0	50	100	0	88	100	12	12
МКОУ СОШ с. Црау	18	50	17	50	17	33	47	17	39	50	36	25	17	53	6	67	0	6	17	50	22	44	47	72	6
Ардонский район	262	61	63	76	77	52	72	48	65	27	68	56	59	53	59	76	48	28	68	77	35	78	80	71	30
МБОУ СОШ № 4 г. Ардона	43	66	86	86	88	56	94	81	86	14	69	76	49	52	79	88	60	33	74	84	30	88	92	74	50

МБОУ СОШ №1 г. Ардона	84	57	61	75	82	51	57	28	68	25	65	62	61	35	67	72	44	19	73	71	36	82	86	62	36
МБОУ СОШ №2 г. Ардона	23	48	35	52	65	48	43	35	43	48	46	35	61	63	61	46	20	61	70	83	78	78	52	65	15
МБОУ СОШ №3 г. Ардона	27	69	69	96	96	41	93	54	44	22	91	67	89	83	56	89	80	15	89	93	15	81	91	70	6
МБОУ СОШ с. Кирово	9	89	72	44	33	11	44	83	22	11	28	22	22	56	33	78	37	33	44	56	22	56	61	67	6
МБОУ СОШ с. Коста	7	50	43	100	71	86	79	57	57	43	50	36	57	36	43	43	19	43	43	86	43	43	79	100	43
МБОУ СОШ с. Кадгарон	26	37	50	77	54	67	71	19	69	8	79	21	46	83	38	81	33	4	38	77	12	77	63	92	33
МБОУ СОШ с. Мичурино	17	68	53	76	94	29	97	50	94	41	100	76	76	65	94	94	61	41	94	94	65	88	94	88	38
МБОУ СОШ с. Фиагдон	8	62	69	38	50	62	75	69	75	50	25	19	50	25	38	38	38	38	25	25	38	50	50	38	0
МБОУ СОШ с. Нарт	10	90	75	90	50	65	85	70	60	80	80	75	30	30	0	70	57	80	60	80	30	60	80	80	40
МБОУ СОШ с. Красногор	8	81	69	62	88	69	88	81	25	38	69	38	75	62	0	100	54	0	62	75	12	50	81	62	0
Дигорский район	230	73	75	84	70	64	73	72	66	54	71	57	70	57	56	82	39	55	73	73	58	71	88	90	32
МКОУ ООШ №3 г. Дигоры	18	44	67	89	0	0	0	100	11	28	28	17	17	17	0	94	37	17	78	72	72	72	92	100	53
МКОУ ООШ №1 с. Дур-Дур	12	71	83	100	100	79	79	92	83	92	83	88	100	100	50	75	53	92	92	100	67	75	83	92	12
МКОУ ООШ с. Мостиздах	5	40	70	60	100	60	90	30	100	20	80	80	100	50	40	80	33	40	80	80	60	80	100	100	50
МКОУ ООШ с. Синдзикау	9	56	67	89	78	67	100	44	78	22	83	89	44	39	56	100	22	11	100	100	0	89	72	78	6
МКОУ ООШ с. Урдон	14	86	61	79	64	64	46	68	93	64	75	43	79	54	43	79	31	50	71	57	43	93	82	79	50
МКОУ СОШ №1 г. Дигоры	40	56	96	98	95	74	79	75	85	25	62	46	92	54	88	75	15	15	57	48	15	78	95	95	12
МКОУ СОШ №2 г. Дигоры	79	94	86	95	77	75	80	72	65	78	81	72	75	63	58	86	54	84	89	89	78	75	94	91	42
МКОУ СОШ №2 с. Дур-Дур	16	91	81	81	94	72	94	94	75	81	97	62	88	78	62	81	60	88	81	81	81	69	75	81	28
МКОУ СОШ с. Карман	15	37	3	7	33	43	87	47	27	27	53	53	27	10	13	57	31	73	20	13	87	20	67	73	17
МКОУ СОШ ст. Николаевская	22	75	61	68	45	59	70	59	59	36	66	27	50	77	77	84	30	23	50	86	41	59	84	91	32
Ирафский район	120	60	55	57	64	58	61	45	60	44	50	35	52	50	28	74	26	31	49	57	37	53	66	67	22
МКОУ СОШ с. Новый Урух	7	71	71	71	71	86	79	50	71	57	50	36	57	86	57	93	38	57	43	43	57	57	71	57	29
МКОУ СОШ с. Средний Урух	6	50	33	33	50	33	8	0	33	0	17	17	0	0	17	17	17	0	17	33	0	17	25	33	0
МБОУ СОШ с. Сурх-Дигора	15	50	7	13	60	70	60	37	33	27	33	0	33	23	0	47	40	27	40	40	47	47	73	80	3
МКОУ СОШ №1 с. Чикола	14	71	54	36	64	25	64	21	36	0	29	32	50	61	7	82	12	0	29	64	21	21	61	57	11
МКОУ СОШ №2 с. Чикола	14	57	100	57	71	89	82	79	86	71	64	79	50	64	21	96	60	36	79	71	29	86	89	93	50
МКОУ СОШ №3 с. Чикола	18	81	81	89	89	78	81	75	100	72	69	56	94	67	56	86	22	22	44	56	44	67	56	72	31
МКОУ СОШ с. Лескен	20	60	50	60	35	40	45	12	40	25	45	30	40	45	30	60	18	25	50	60	20	30	65	60	25
МКОУ СОШ с. Советское	10	35	40	90	90	65	70	90	70	70	65	45	80	70	40	100	10	80	80	90	100	100	100	90	30
МКОУ СОШ с. Толдзгун	4	75	50	25	50	50	75	12	75	0	88	12	75	100	50	100	25	50	50	50	25	75	25	25	0
МКОУ СОШ с. Хазнидон	12	46	46	67	58	38	33	42	58	83	46	12	33	8	17	67	14	42	50	42	25	50	58	50	17
Кировский район	189	71	52	52	49	50	58	51	59	48	63	32	46	74	21	78	40	40	55	74	45	68	70	77	29
Филиал МКОУ СОШ №2 ст. Змейская СОШ с. Иран	8	81	56	100	75	81	81	25	88	75	62	44	75	44	25	31	50	38	62	88	50	88	69	100	0
Филиал МКОУ СОШ №2 ст. Змейская СОШ с. Ставд-Дорт	5	80	50	80	60	100	100	0	80	80	90	60	100	100	80	40	40	0	40	40	0	40	20	60	0
СП МКОУ СОШ с. Карджин	7	71	71	71	100	21	57	86	57	29	64	29	57	14	0	71	14	14	29	71	57	57	57	29	21
МКОУ СОШ №1 с. Эльхотово	37	59	46	70	38	61	66	31	41	32	78	28	38	96	8	88	14	8	49	57	35	76	57	76	7
МКОУ СОШ №2 с. Эльхотово	31	87	27	16	42	44	3	68	81	74	50	23	35	100	16	82	56	77	81	81	42	71	53	58	21
МКОУ СОШ №3 с. Эльхотово	20	78	75	45	60	30	78	72	65	40	78	42	50	65	20	70	38	40	55	90	45	50	98	100	52
МКОУ СОШ с. Дарг-Кох	12	79	25	50	42	92	75	42	58	67	17	8	42	92	0	100	17	100	25	100	42	67	75	50	8

МКОУ СОШ №1 ст. Змейская	25	92	78	72	60	36	96	48	60	44	78	54	56	62	40	80	63	4	64	68	32	76	86	92	62
МКОУ СОШ №2 ст. Змейская	20	70	90	60	55	65	75	60	50	35	65	30	55	75	40	85	67	60	85	95	65	65	90	95	48
МКОУ СОШ с. Карджин	16	22	9	19	6	31	16	62	44	31	50	16	12	38	6	84	31	50	19	56	81	81	75	81	22
МКОУ СОШ с. Комсомольское	8	50	44	25	75	25	25	31	62	62	25	31	50	38	25	44	25	50	25	62	38	38	56	62	44
Моздокский район	924	67	56	63	58	41	64	48	54	38	65	39	50	50	27	74	37	34	42	67	38	66	76	75	25
МБОУ ООШ ст. Павлодольской	8	50	19	50	38	12	19	25	38	50	44	31	25	12	0	50	4	12	0	50	12	62	38	12	0
МБОУ ООШ №6 г. Моздока	12	83	83	75	50	83	71	100	75	58	83	62	67	42	17	83	39	8	75	92	58	67	92	100	12
МБОУ ООШ с. Весёлое	13	73	27	100	62	85	81	46	54	31	62	31	38	38	23	46	15	31	38	62	15	69	73	54	12
МБОУ ООШ с. Киевского	16	62	41	88	0	31	38	66	12	56	34	6	6	44	6	88	40	56	44	69	56	62	62	94	12
МБОУ ООШ п. Калининский	18	86	72	72	83	39	89	83	78	33	83	44	56	50	44	86	24	22	72	94	44	83	89	83	0
МБОУ ООШ ст. Ново-Осетинской	4	12	0	75	25	25	0	50	0	25	38	0	50	50	25	38	0	0	0	25	50	25	38	25	0
МБОУ ООШ с. Раздольного	13	50	46	38	38	35	15	77	54	23	46	35	54	27	15	54	36	31	38	54	8	62	69	85	19
МБОУ ООШ п. Тельмана	6	67	100	83	100	8	75	100	50	50	67	17	33	33	0	50	22	50	50	67	50	33	67	67	17
МБОУ ООШ п. Советского	4	25	12	50	50	75	75	75	50	50	12	25	0	75	0	88	25	100	100	50	50	25	50	50	25
МБОУ ООШ с. Сухотского	5	60	40	80	20	40	70	50	40	100	30	10	20	30	20	60	27	40	0	20	60	20	50	40	0
МБОУ ООШ ст. Черноярской	11	82	41	55	64	14	59	36	36	36	59	27	9	32	18	59	55	18	9	36	36	82	86	91	32
МБОУ ООШ п. Садового	2	75	50	0	50	25	50	100	0	0	25	0	50	25	0	50	67	0	0	0	0	50	0	0	0
МБОУ СОШ №2 г. Моздока	85	58	51	78	62	42	66	18	46	41	72	51	48	49	19	81	27	18	53	72	32	68	83	74	18
МБОУ СОШ №3 г. Моздока	80	70	62	60	64	45	66	23	50	25	68	29	51	39	20	76	38	24	38	65	25	78	83	74	11
МБОУ СОШ №5 г. Моздока	18	50	44	83	94	36	47	25	83	22	42	25	72	81	72	81	19	22	39	44	17	83	25	67	31
МБОУ СОШ №7 г. Моздока	28	84	50	68	54	55	79	71	64	75	54	36	43	61	36	75	31	86	50	61	93	71	71	75	11
МБОУ СОШ №8 г. Моздока	82	60	68	74	68	37	79	68	66	38	75	57	82	59	48	87	57	35	63	73	51	80	95	94	62
МБОУ СОШ №108 г. Моздока	64	70	53	58	66	7	56	45	64	30	65	47	31	45	8	82	41	36	36	78	20	75	84	73	16
МБОУ СОШ с. Виноградное	27	41	30	48	41	20	44	11	41	48	44	24	37	63	26	80	7	7	33	56	19	56	56	70	6
МБОУ СОШ №1 с. Кизляр	49	60	51	73	59	46	49	50	67	61	59	55	67	56	69	46	50	55	63	51	61	57	50	57	31
МБОУ СОШ №2 с. Кизляр	53	73	80	70	64	56	76	57	55	11	72	49	64	81	21	92	53	11	60	85	17	62	95	92	24
МБОУ СОШ ст. Луковской	65	75	72	35	37	43	67	42	48	17	68	12	49	30	35	32	20	35	46	40	43	45	31	38	35
МБОУ СОШ ст. Павлодольской	36	72	58	72	67	32	56	35	33	39	67	46	56	33	6	71	45	22	39	67	31	69	78	75	8
МБОУ СОШ с. Предгорное	12	71	71	25	17	17	54	0	17	50	67	38	0	21	0	75	11	17	67	75	0	67	83	92	0
МБОУ СОШ п. Притеречного	13	23	15	54	38	8	35	19	15	8	42	42	8	8	8	46	5	23	54	69	8	62	23	62	4
МБОУ СОШ ст. Терской	39	71	41	62	54	41	67	83	44	56	65	45	72	71	23	90	26	59	33	67	56	77	73	74	19
МБОУ СОШ села Троицкого	53	75	55	51	45	44	61	52	42	36	63	30	49	42	23	70	33	19	30	79	26	51	85	87	37
МБОУ СОШ с. Хурикау	11	82	36	27	45	0	0	82	36	55	68	14	55	55	27	73	18	27	36	9	36	27	91	64	18
МБОУ СОШ №1 г. Моздока	59	100	94	95	63	89	98	81	61	64	78	61	42	68	49	100	76	92	3	92	83	64	96	97	64
МБОУ ШИ г. Моздока	38	33	11	16	89	18	46	18	97	11	57	14	26	46	8	64	22	16	8	74	21	63	95	68	3
Правобережный район	422	62	55	69	67	52	72	51	64	41	69	55	57	56	41	77	40	43	68	82	55	76	78	83	29
МКОУ СОШ №2 г. Беслана	31	42	37	29	42	35	63	68	48	48	71	53	68	16	26	31	58	52	45	74	65	65	82	84	24
МКОУ СОШ №3 г. Беслана	17	65	59	94	82	38	35	35	47	47	32	24	88	47	76	47	25	59	47	71	82	65	56	76	26
МКОУ СОШ №4 г. Беслана	54	61	78	65	67	69	89	43	46	20	77	65	39	63	26	99	55	6	87	94	28	74	87	91	54

МКОУ СОШ № 5 г. Беслана	51	57	48	78	88	43	81	54	69	29	73	67	73	33	59	86	54	39	73	75	43	84	85	78	23
МКОУ СОШ №6 г. Беслана	86	74	60	73	77	68	82	48	87	23	91	74	71	73	56	86	45	47	85	88	77	86	94	92	36
МКОУ СОШ № 7 г. Беслана	39	32	32	46	59	13	54	35	44	46	55	31	36	53	18	74	26	31	51	77	33	87	71	87	28
МКОУ СОШ с. Брут	10	95	90	50	40	50	70	85	60	40	55	35	40	70	10	90	60	60	30	70	20	30	75	100	0
МКОУ СОШ с. Заманкул	7	50	43	43	57	29	57	71	71	57	43	21	43	57	43	64	57	86	71	71	100	100	64	71	0
МКОУ СОШ с. Зильги	21	57	90	90	81	67	81	76	95	38	69	50	52	33	43	45	29	33	71	81	33	57	62	86	33
МКОУ СОШ с. Новый Батако	18	72	53	78	67	61	67	94	61	72	78	61	56	72	50	89	41	33	72	89	67	83	86	89	22
МКОУ СОШ с. Ольгинское	15	47	7	67	33	37	63	47	13	47	57	13	53	87	0	80	2	87	7	67	87	40	30	47	7
МКОУ СОШ с. Раздзог	4	88	88	100	100	75	75	0	75	0	50	75	75	75	75	100	8	50	50	75	0	75	100	100	62
МКОУ СОШ с. Батако	6	33	8	17	17	17	17	67	33	17	17	17	67	67	33	42	17	83	83	67	83	50	25	17	8
МКОУ СОШ с. Фарн	11	50	36	45	55	36	32	23	82	45	23	41	73	41	64	55	21	64	55	36	82	64	27	45	9
МКОУ СОШ с. Хумалаг	29	78	57	86	55	71	79	53	69	83	71	50	48	78	14	88	21	69	69	93	69	86	88	97	28
МКОУ СОШ с. Цалык	12	88	46	100	50	71	79	8	67	83	54	50	58	79	50	88	22	25	42	100	42	75	92	92	25
МКОШИ г. Беслана	11	77	59	100	100	59	68	64	100	100	68	68	0	0	100	50	21	36	100	100	0	73	50	36	23
Пригородный район	732	62	57	73	65	45	69	53	66	46	66	49	61	54	45	74	41	36	69	81	45	75	76	82	35
СП МБОУ СОШ №2 с. Гизель МБОУ ООШ с. Кобан	1	50	0	100	100	0	100	100	100	0	100	100	100	50	100	50	33	0	100	100	0	100	100	100	100
МБОУ ООШ с. Сунжа	25	64	84	92	56	76	80	74	84	80	28	22	60	72	64	92	60	52	80	92	60	68	92	92	80
МБОУ СОШ №1 с. Октябрьское	56	54	63	61	66	18	80	46	79	46	60	57	62	71	29	85	42	50	75	96	55	62	49	96	7
МБОУ СОШ № 2 с. Октябрьское	34	50	87	85	91	28	78	66	74	50	88	57	56	38	59	88	58	35	62	79	26	68	81	62	7
МБОУ ООШ п. Алханчурт	10	95	65	70	80	0	70	30	80	70	85	50	60	40	20	80	43	80	80	90	70	60	80	90	15
МБОУ СОШ №1 ст. Архонская	44	64	51	91	64	58	77	44	45	25	84	76	80	66	48	76	26	16	73	80	11	89	80	66	35
МБОУ СОШ №2 ст. Архонская	37	73	69	59	51	57	68	88	43	59	69	46	41	18	22	88	68	46	68	84	46	70	92	89	51
МБОУ СОШ №1 с. Гизель	23	52	20	74	74	59	80	39	78	9	83	67	52	41	74	50	36	4	78	87	26	100	91	91	30
МБОУ СОШ № 2 с. Гизель	18	50	39	78	89	50	83	67	83	0	86	75	83	36	67	50	39	6	78	94	28	100	94	94	50
МБОУ СОШ с. Дачное	25	30	26	32	24	10	8	48	48	20	40	14	44	48	4	82	16	8	24	64	64	72	86	92	10
МБОУ СОШ №1 с. Камбилеевское	88	55	34	56	41	26	55	22	62	24	45	35	57	43	48	42	35	31	66	74	41	76	66	75	55
МБОУ СОШ с. Комгарон	6	42	58	100	33	25	83	92	83	83	75	83	83	50	50	58	28	100	0	83	100	67	67	50	42
МБОУ СОШ с. Куртат	10	80	65	80	80	50	55	85	30	10	55	30	90	75	60	45	13	40	70	70	60	50	95	90	40
МБОУ СОШ с. Майское	49	64	77	67	41	24	78	40	41	4	33	19	43	60	47	82	35	6	76	84	33	45	80	78	43
МБОУ СОШ с. Михайловское	50	69	43	88	84	56	59	46	58	30	94	69	54	32	50	88	46	18	68	72	30	94	88	78	28
МБОУ СОШ № 1 с. Ногир	25	84	86	88	48	26	48	76	76	48	70	62	52	82	44	94	40	56	76	88	68	68	92	96	70
МБОУ СОШ №2 с. Ногир	16	97	53	100	88	100	97	88	88	50	88	91	50	25	44	75	83	81	88	100	69	100	97	100	59
МБОУ СОШ с. Сунжа	46	39	42	76	72	40	33	38	74	80	49	39	76	42	80	40	27	65	63	67	67	70	34	67	32
МБОУ СОШ №1 с. Тарское	7	100	64	71	86	86	86	93	71	57	79	71	14	64	14	57	57	100	71	100	100	43	100	100	50
МБОУ СОШ №1 с. Чермен	9	56	22	33	44	17	100	100	33	22	83	17	56	83	11	67	15	0	0	78	22	67	83	89	11
МБОУ СОШ №2 с. Чермен	12	79	75	100	92	67	83	79	92	67	92	58	92	62	75	83	56	58	75	83	67	83	67	67	42
МБОУ СОШ №3 с. Чермен	66	76	64	97	74	77	94	55	58	86	89	52	59	86	14	95	40	21	80	88	27	80	87	89	12
МБОУ СОШ №2 с. Тарское	8	44	38	0	100	56	100	0	88	75	38	6	100	50	0	88	29	25	62	75	38	88	38	62	0

МБОУ СОШ№2 с. Камбилеевское	8	75	81	88	88	94	81	50	88	100	75	44	62	31	38	88	38	88	75	62	75	62	56	62	0
МБОУ СОШ с. Донгарон	7	71	64	14	100	21	79	100	86	29	86	0	71	79	86	93	57	86	86	100	43	100	64	86	14
МБОУ СОШ с. Нижняя Саниба	11	45	86	36	55	36	50	86	100	73	45	77	55	55	45	59	48	45	73	73	64	100	73	73	36
МБОУ СОШ с. Верхняя Саниба	6	33	83	83	83	42	33	83	67	33	33	25	33	0	17	83	50	33	50	17	33	50	92	83	25
МБОУ СОШ с. Ир	14	89	64	71	86	71	86	71	86	86	86	71	79	93	36	93	29	0	36	64	21	79	79	79	46
МБОУ СОШ с. Новое	21	64	64	81	86	57	60	55	95	81	62	57	90	55	95	57	60	95	86	90	86	90	67	86	69
РСО - Алалия (региональное подчинение ГОУ и НЕГОУ)	500	74	67	61	68	52	76	65	61	49	72	48	55	52	42	87	59	55	68	81	62	68	91	90	43
ГБОУ РФМЛИ (Филиал с. Мацута)	4	50	75	100	100	0	50	75	0	50	0	0	100	100	75	75	50	0	0	0	0	50	25	50	50
ГБОУ СОШ №47	82	76	80	60	68	87	84	77	66	39	66	48	61	45	44	90	62	46	73	84	46	76	97	98	63
ГБОУ "Гимназия "Диалог"	57	95	45	79	72	57	99	68	81	100	96	90	74	73	63	97	82	98	81	96	98	68	99	100	67
ГБОУ СОШ г. Беслана	24	62	52	96	96	19	88	48	96	29	88	65	50	46	88	90	54	50	88	88	25	33	88	62	12
ГБОУ СОШ №8 г. Беслана	68	78	83	35	49	44	79	82	51	47	77	18	46	54	40	93	75	68	75	90	68	63	99	97	54
ГБОУ РЛИ	69	75	80	74	81	75	75	53	72	64	85	67	65	70	67	93	71	65	84	93	80	68	91	96	67
ГБОУ РФМЛИ	113	68	65	40	64	29	59	61	48	28	60	30	35	36	6	77	49	49	53	73	62	66	94	93	24
ГКОУ ШИ г. Алагир	20	75	62	85	70	52	70	88	65	20	62	48	50	72	35	75	43	5	5	30	40	85	75	70	18
ГКОУ СШИ с. Гизель	26	73	79	88	77	48	62	38	81	65	73	54	92	44	73	81	36	69	81	62	50	65	67	62	13
ЧОУ "Православная гимназия "	15	70	20	53	67	30	67	57	20	60	80	63	40	30	0	67	27	7	67	80	47	100	87	73	7
ЧОУ ВНСОШ	12	25	4	58	25	33	75	21	0	0	33	8	25	67	8	100	8	8	17	83	17	58	33	83	0
ЧОУ ВГЛ	6	92	92	100	100	75	100	100	100	100	83	67	83	67	83	92	44	17	100	100	50	100	100	100	8
АНО "Институт цивилизации"	4	50	50	50	50	50	62	75	25	25	25	38	50	0	50	50	25	25	50	75	100	75	100	50	50
г. Владикавказ	2799	72	70	79	69	54	77	57	69	42	74	55	61	58	47	85	56	44	74	86	48	75	89	88	51
МБОУ СОШ №1	10	50	25	20	40	10	30	30	50	0	40	10	20	20	0	20	63	20	20	70	60	50	75	80	20
МБОУ СОШ №3	83	69	83	81	70	78	93	57	72	18	84	61	58	71	47	86	55	28	76	88	51	69	95	94	68
МБОУ СОШ №6	31	66	65	87	45	48	65	42	84	55	27	35	55	45	55	81	35	16	81	77	23	39	87	81	85
МБОУ СОШ №8	29	62	76	72	79	40	83	48	66	24	78	55	62	62	34	93	52	21	90	90	21	97	97	79	40
МБОУ СОШ №13	31	77	95	58	48	45	69	42	61	13	73	24	94	50	39	85	37	26	65	81	32	42	87	58	27
МБОУ СОШ №14	25	72	52	76	84	16	62	60	72	64	54	52	76	62	76	68	44	76	80	88	52	100	78	88	52
МБОУ СОШ №15	56	84	74	55	64	53	78	54	70	43	67	58	48	54	48	94	64	27	79	86	43	68	91	86	73
МБОУ СОШ № 17	42	57	55	64	36	69	52	50	64	36	56	36	33	58	14	85	47	14	24	69	10	57	83	76	23
МБОУ СОШ №19	3	33	100	100	100	83	100	100	100	100	67	100	100	100	33	100	100	100	33	100	33	33	100	100	33
МБОУ СОШ №21	48	74	61	73	48	39	73	20	50	21	59	40	44	48	31	85	40	12	71	79	48	48	79	85	39
МБОУ СОШ №22	102	64	57	84	75	33	73	51	71	65	75	50	43	47	32	85	40	79	59	83	28	75	90	95	42
МБОУ СОШ №24	44	84	41	84	80	68	84	73	91	59	82	48	73	39	43	45	64	70	98	91	73	82	95	95	27
МБОУ СОШ №25	72	76	70	81	54	57	92	42	54	3	70	48	62	68	46	92	46	11	67	85	18	67	88	85	74
МБОУ СОШ №26	78	92	67	97	92	94	94	74	67	92	94	89	76	81	71	96	64	45	92	100	60	91	91	100	37
МБОУ СОШ №27	58	59	75	78	72	72	75	28	64	7	65	65	67	44	50	78	47	3	55	72	3	64	83	60	34
МБОУ СОШ №28	47	68	74	74	57	38	85	40	51	43	76	56	47	62	30	86	63	40	83	94	49	89	84	81	23
МБОУ СОШ №30	104	81	88	93	63	48	93	77	63	41	76	54	66	57	48	97	74	64	81	93	67	85	98	100	73

МБОУ СОШ №31	71	46	39	86	79	46	49	27	82	46	51	46	80	50	68	49	29	52	80	72	52	85	56	89	48
МБОУ СОШ №33	20	85	65	80	65	40	70	92	85	40	75	62	35	57	15	70	35	20	70	55	35	50	68	60	8
МБОУ СОШ № 34	52	82	72	87	81	85	63	100	92	65	75	42	77	62	13	75	60	65	46	73	73	42	96	96	27
МБОУ СОШ №36	50	75	74	84	50	61	69	56	94	64	82	38	68	51	30	91	54	62	72	90	58	74	92	90	44
МБОУ СОШ №37	36	60	42	69	81	61	57	46	94	92	58	54	97	60	89	60	34	86	72	64	83	86	50	58	26
МБОУ СОШ № 38	126	90	85	95	87	56	80	76	72	42	89	62	59	56	66	95	61	55	90	93	68	69	91	93	54
МБОУ СОШ №39	40	91	85	78	75	46	44	44	90	85	65	56	92	45	68	68	50	98	90	88	100	92	92	95	70
МБОУ СОШ №40	84	64	64	81	77	50	87	79	74	35	76	63	55	33	38	60	47	14	65	81	17	85	79	85	12
МБОУ СОШ №41	112	71	73	69	65	62	80	46	52	19	71	50	47	62	37	96	53	38	75	88	47	83	89	92	55
МБОУ СОШ №42	159	75	69	64	65	14	81	61	57	42	77	49	48	60	45	87	68	29	80	94	35	71	98	90	71
МБОУ СОШ №43	61	62	52	51	52	26	64	42	43	16	63	25	41	43	30	82	38	46	52	75	23	67	91	80	39
МБОУ СОШ №44	147	69	83	99	80	84	86	53	82	40	78	71	73	68	65	97	67	43	86	95	49	82	99	88	83
МБОУ СОШ №46	142	61	49	85	75	48	80	51	66	30	84	60	54	64	45	85	50	20	61	88	30	82	91	89	44
МБОУ СОШ №48	42	73	74	90	90	71	90	77	86	5	89	85	64	39	45	93	64	48	90	86	50	93	92	95	48
МБОУ СОШ № 50	53	70	54	74	77	64	62	58	75	70	60	53	74	66	77	58	62	81	68	60	62	72	68	77	75
МБОУ СОШ с. Балта	15	100	73	73	87	77	63	57	40	20	80	53	67	50	33	77	80	67	27	80	60	80	90	93	23
МАОУ БСОШ №7	113	69	72	85	49	46	72	37	55	39	73	44	75	66	37	90	32	40	65	81	60	67	94	94	41
МБОУ СОШ №11	86	70	87	79	70	87	87	68	71	43	84	55	57	60	57	83	77	59	79	95	60	76	96	90	65
МБОУ СОШ №18	67	77	67	70	58	45	73	58	54	16	75	51	93	48	60	86	49	30	88	93	58	60	92	87	40
МБОУ СОШ № 29	56	62	58	55	48	68	72	77	68	54	77	65	45	55	73	84	51	52	71	73	52	82	81	88	36
МБОУ гимназия №4	30	63	55	73	70	43	38	58	67	47	33	32	60	43	53	47	39	40	37	67	50	47	62	67	2
МБОУ гимназия №5	158	80	76	72	71	66	80	73	80	60	85	60	58	72	51	96	76	59	88	94	72	73	99	100	63
МБОУ гимназия №16	46	63	77	72	65	50	80	67	78	30	64	60	54	66	39	90	47	28	87	85	37	72	92	83	57
МБОУ гимназия №45	75	77	81	83	89	33	70	46	89	41	68	73	67	54	29	89	66	37	91	91	39	92	90	80	45
МБОУ - лицей г. Владикавказ	91	81	79	82	74	42	79	63	64	52	67	61	55	56	41	96	70	59	75	90	64	87	92	100	68
МБОУ ВСОШ №2	4	50	0	25	25	25	0	25	0	0	25	0	25	50	25	50	0	0	0	0	0	25	25	50	0

Распределение первичных баллов по географии

Таблица 7

Вариант	0	1	2	3	4	5	6	7	8	9	10	11	12	13	14	15	16	17	18	19	20	21	22	23	24	25	26	27	28	29	30	31	32	33	34	35	36	37	Кол-во уч.		
1																																								1	
2																						1																		1	
3		1																				1																		2	
4																1																								1	
5																						1											1							3	
6																												1	1	1					1	1					6
7	1	6	1	1	2	1	2	21	24	20	20	82	94	75	88	93	125	82	94	121	130	126	127	141	146	158	258	231	173	138	116	131	106	121	70	35	19	2	3264		
8	6	8	1	1	1	1	1	20	32	31	18	100	94	75	93	79	104	97	109	99	92	105	136	123	130	139	295	214	189	152	132	115	62	111	87	48	32	12	3222		
Комплек	1	1	2	3	4	3	3	41	57	51	38	182	188	150	181	173	229	179	203	221	224	231	263	264	276	297	554	446	364	290	249	246	169	233	158	83	51	14	6500		

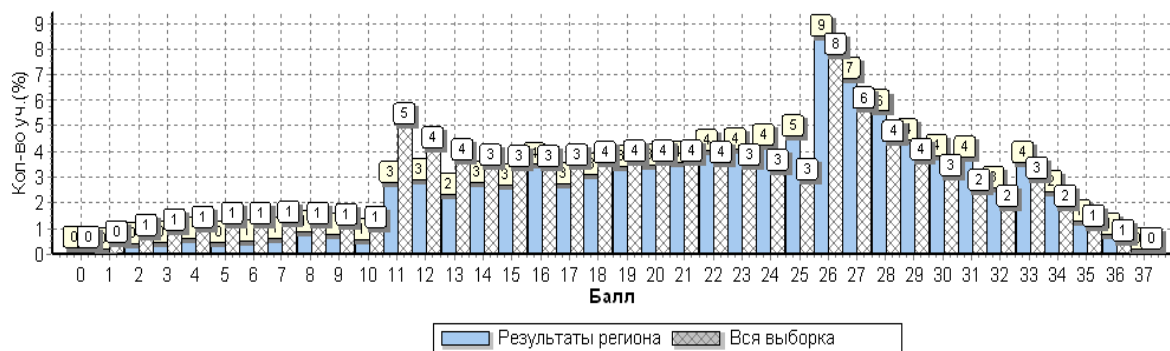


Рис. 1 Общая гистограмма первичных баллов по географии

Степень выполнения заданий группами учащихся по географии (в % от числа участников)

Таблица 8

Регион	Кол-во уч.	1(1)	1(2)	1(3)	1(4)	2(1)	2(2)	2(3)	3(1)	3(2)	3(3)	3(4)	4(1)	4(2)	4(3)	5(1)	5(2)	6(1)	6(2)	6(3)	7(1)	7(2)	8(1)	8(2)	8(3)
		2	2	1	1	2	2	2	1	1	2	2	1	2	1	2	3	1	1	1	1	1	2	1	2
Вся выборка РФ	516887	67	55	62	59	44	53	63	49	45	62	43	58	48	40	73	50	48	55	65	52	72	70	77	32
РСО - Алалия	6500	69	64	73	66	51	72	55	64	43	70	50	58	56	42	81	48	42	66	80	48	72	83	84	40
Ср.% вып. уч. гр. баллов 2	382	35	13	20	17	9	18	15	17	13	15	4	14	19	7	30	3	9	11	24	11	23	31	35	3
Ср.% вып. уч. гр. баллов 3	3261	61	52	63	59	39	65	42	56	30	60	34	50	49	30	76	29	27	54	74	35	67	78	80	25
Ср.% вып. уч. гр. баллов 4	2318	81	81	90	78	67	87	72	78	57	87	70	68	66	55	92	71	57	86	94	63	83	96	94	57
Ср.% вып. уч. гр. баллов 5	539	92	94	97	93	87	94	92	94	81	97	94	91	83	82	97	94	84	94	99	87	94	99	99	83

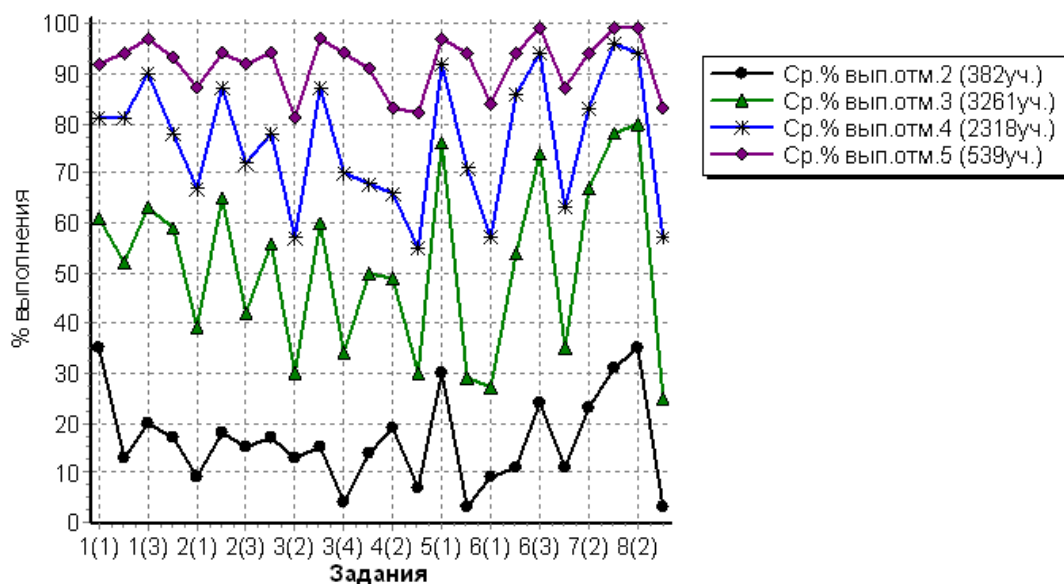


Рис. 2 Средний процент выполнения заданий по географии группами учащихся

Статистика распределения результатов по географии по отметкам

Таблица 9

Регион	Кол-во уч.	Распределение групп баллов в %			
		2	3	4	5
Вся выборка РФ	516887	10.4	54.1	28.9	6.6
РСО - Алалия	6500	5.9	50.2	35.7	8.3

Столбец "Распределение групп баллов в %": Если группа баллов «2» более 50%(успеваемость менее 50%), соотв. ячейка графы «2» маркируется серым цветом; Если кол-во учеников в группах баллов «5» и «4» в сумме более 50%(кач-во знаний более 50%), соотв. ячейки столбцов «4» и «5» маркируются жирным шрифтом.

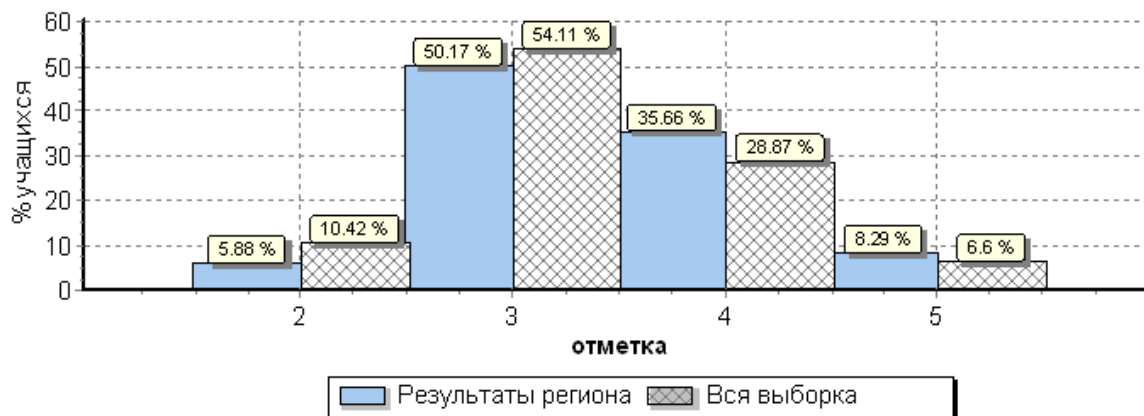


Рис. 3 Общая гистограмма отметок по географии

Распределение отметок по вариантам

Таблица 10

Вариант	Отметка				Кол-во уч.
	2	3	4	5	
1				1	1
2		1			1
3	1	1			2
4		1			1
5		1	2		3
6	1		4	1	6
7	182	1682	1153	247	3264
8	198	1575	1159	290	3222
Комплект	382	3261	2318	539	6500

Статистика по отметкам по географии по МО

Таблица 11

АТЕ	Кол-во уч.	Распределение групп баллов в %				Средняя отметка
		2	3	4	5	
Вся выборка РФ	516887	10.4	54.1	28.9	6.6	
РСО - Алания	6500	5.9	50.2	35.7	8.3	3,5
Алагирский район	322	8.1	49.4	32.3	10.2	3,4
Ардонский район	262	9.9	48.9	33.6	7.6	3,4
Дигорский район	230	3.9	43	36.1	17	3,7
Ирафский район	120	21.7	46.7	26.7	5	3,2
Кировский район	189	5.3	66.1	23.3	5.3	3,3
Моздокский район	924	11.1	61.3	22.9	4.7	3,2
Правобережный район	422	6.4	54	31.3	8.3	3,4
Пригородный район	732	5.2	59.7	29.9	5.2	3,4
РСО - Алания (региональное подчинение ГОУ и НЕГОУ)	500	4.8	48	39	8.2	3,5
г. Владикавказ	2799	3.3	43.7	43.2	9.8	3,6

Столбец "Распределение групп баллов в %": Если группа баллов «2» более 50% (успеваемость менее 50%), соотв. ячейка графы «2» маркируется цветом; Если кол-во учеников в группах баллов «5» и «4» в сумме более 50% (кач-во знаний более 50%), соотв. ячейки столбцов «4» и «5» маркируются жирным шрифтом.

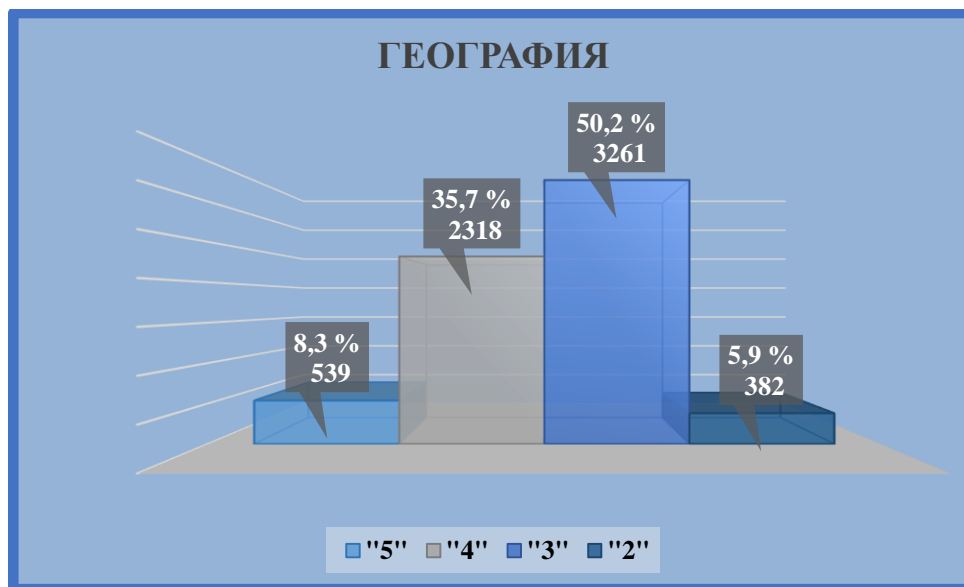


Рис. 4 Распределение отметок по географии по РСО-А

Статистика по отметкам по географии по ОО

Таблица 12

ОО	Кол-во участников	2		3		4		5		Средняя отметка
		чел.	%	чел.	%	чел.	%	чел.	%	
(sch150001) СП МКОУ СОШ №2 г. Алагира	8	0	0,0	6	75,0	2	25,0	0	0,0	3,3
(sch150002) МКОУ СОШ №2 г. Алагира	60	0	0,0	19	31,7	31	51,7	10	16,7	3,9
(sch150003) МКОУ СОШ №3 г. Алагира	78	0	0,0	32	41,0	36	46,2	10	12,8	3,7
(sch150004) СП МКОУ СОШ №3 г. Алагира	23	4	17,4	18	78,3	1	4,3	0	0,0	2,9
(sch150005) МКОУ СОШ №5 г. Алагира	41	2	4,9	13	31,7	18	43,9	8	19,5	3,8
(sch150007) МКОУ СОШ с. Црау	18	4	22,2	13	72,2	1	5,6	0	0,0	2,8
(sch150008) МКОУ СОШ с. Суадаг	8	0	0,0	8	100,0	0	0,0	0	0,0	3,0
(sch150009) МКОУ СОШ с. Дзуарикау	15	3	20,0	8	53,3	4	26,7	0	0,0	3,1
(sch150010) МКОУ СОШ с. Майрамадаг	15	1	6,7	7	46,7	5	33,3	2	13,3	3,5
(sch150013) МКОУ СОШ п. В. Фиэгдон	9	6	66,7	2	22,2	1	11,1	0	0,0	2,4
(sch150014) Филиал МКОУ СОШ с. Суадаг в с. Хаталдон	6	0	0,0	6	100,0	0	0,0	0	0,0	3,0
(sch150015) Филиал МКОУ СОШ с. Суадаг в с. Ногкау	6	0	0,0	2	33,3	3	50,0	1	16,7	3,8
(sch153020) Филиал МКОУ СОШ №5 г. Алагира в с. Бирагзанг	14	0	0,0	11	78,6	1	7,1	2	14,3	3,4
(sch153022) МКОУ СОШ п. Мизур	21	6	28,6	14	66,7	1	4,8	0	0,0	2,8
Алагирский район	322	26	8,1	159	49,4	104	32,3	33	10,2	3,4
(sch150017) МБОУ СОШ №1 г. Ардона	84	5	6,0	45	53,6	32	38,1	2	2,4	3,4
(sch150019) МБОУ СОШ № 3 г. Ардона	27	1	3,7	10	37,0	13	48,1	3	11,1	3,7

ОО	Кол-во участников	2		3		4		5		Средняя отметка
		чел.	%	чел.	%	чел.	%	чел.	%	
(sch150020) МБОУ СОШ № 4 г. Ардона	43	0	0,0	20	46,5	14	32,6	9	20,9	3,7
(sch150021) МБОУ СОШ с. Кадгарон	26	7	26,9	12	46,2	7	26,9	0	0,0	3,0
(sch150022) МБОУ СОШ с. Красногор	8	0	0,0	5	62,5	3	37,5	0	0,0	3,4
(sch150023) МБОУ СОШ с. Кирово	9	3	33,3	4	44,4	2	22,2	0	0,0	2,9
(sch150024) МБОУ СОШ с. Коста	7	0	0,0	5	71,4	2	28,6	0	0,0	3,3
(sch150026) МБОУ СОШ с. Нарт	10	2	20,0	2	20,0	5	50,0	1	10,0	3,5
(sch150027) МБОУ СОШ с. Фиагдон	8	1	12,5	5	62,5	2	25,0	0	0,0	3,1
(sch153013) МБОУ СОШ №2 г. Ардона	23	7	30,4	11	47,8	4	17,4	1	4,3	3,0
(sch153014) МБОУ СОШ с. Мичурино	17	0	0,0	9	52,9	4	23,5	4	23,5	3,7
Ардонский район	262	26	9,9	128	48,9	88	33,6	20	7,6	3,4
(sch150028) МКОУ СОШ №1 г. Дигоры	40	0	0,0	26	65,0	12	30,0	2	5,0	3,4
(sch150029) МКОУ СОШ №2 г. Дигоры	79	2	2,5	18	22,8	38	48,1	21	26,6	4,0
(sch150031) МКОУ ООШ с. Урсдон	14	2	14,3	5	35,7	4	28,6	3	21,4	3,6
(sch150035) МКОУ СОШ №2 с. Дур-Дур	16	0	0,0	4	25,0	4	25,0	8	50,0	4,3
(sch150036) МКОУ СОШ ст. Николаевской	22	1	4,5	13	59,1	7	31,8	1	4,5	3,4
(sch153026) МКОУ ООШ №1 с. Дур-Дур	12	0	0,0	3	25,0	5	41,7	4	33,3	4,1
(sch153027) МКОУ СОШ с. Карман	15	2	13,3	11	73,3	2	13,3	0	0,0	3,0
(sch153028) МКОУ ООШ с. Мостиздах	5	0	0,0	3	60,0	2	40,0	0	0,0	3,4
(sch153029) МКОУ ООШ с. Синдзикау	9	0	0,0	4	44,4	5	55,6	0	0,0	3,6
(sch156014) МКОУ ООШ №3 г. Дигоры	18	2	11,1	12	66,7	4	22,2	0	0,0	3,1
Дигорский район	230	9	3,9	99	43,0	83	36,1	39	17,0	3,7
(sch150038) МКОУ СОШ №1 с. Чикола	14	4	28,6	9	64,3	1	7,1	0	0,0	2,8
(sch150040) МКОУ СОШ №3 с. Чикола	18	2	11,1	6	33,3	7	38,9	3	16,7	3,6
(sch150041) МКОУ СОШ с. Советское	10	0	0,0	4	40,0	6	60,0	0	0,0	3,6
(sch153032) МКОУ СОШ №2 с. Чикола	14	0	0,0	6	42,9	7	50,0	1	7,1	3,6
(sch153034) МКОУ СОШ с. Лескен	20	8	40,0	8	40,0	3	15,0	1	5,0	2,9
(sch153037) МКОУ СОШ с. Новый Урух	7	1	14,3	2	28,6	3	42,9	1	14,3	3,6
(sch153038) МКОУ СОШ с. Средний Урух	6	5	83,3	1	16,7	0	0,0	0	0,0	2,2
(sch153040) МБОУ СОШ с. Сурх-Дигора	15	3	20,0	11	73,3	1	6,7	0	0,0	2,9

ОО	Кол-во участников	2		3		4		5		Средняя отметка
		чел.	%	чел.	%	чел.	%	чел.	%	
(sch153041) МКОУ СОШ с. Толдзгун	4	0	0,0	3	75,0	1	25,0	0	0,0	3,3
(sch153042) МКОУ СОШ с. Хазнидон	12	3	25,0	6	50,0	3	25,0	0	0,0	3,0
Ирафский район	120	26	21,7	56	46,7	32	26,7	6	5,0	3,2
(sch150050) МКОУ СОШ №1 с. Эльхотово	37	3	8,1	27	73,0	7	18,9	0	0,0	3,1
(sch150053) МКОУ СОШ №1 ст. Змейская	25	0	0,0	11	44,0	11	44,0	3	12,0	3,7
(sch150054) МКОУ СОШ №2 ст. Змейская	20	1	5,0	8	40,0	7	35,0	4	20,0	3,7
(sch153046) МКОУ СОШ №2 с. Эльхотово	31	0	0,0	28	90,3	3	9,7	0	0,0	3,1
(sch153047) МКОУ СОШ №3 с. Эльхотово	20	0	0,0	13	65,0	6	30,0	1	5,0	3,4
(sch153048) МКОУ СОШ с. Дарг-Кох	12	0	0,0	10	83,3	1	8,3	1	8,3	3,3
(sch153049) Филиал МКОУ СОШ №2 ст. Змейская СОШ с. Иран	8	0	0,0	4	50,0	4	50,0	0	0,0	3,5
(sch153051) МКОУ СОШ с. Карджин	16	3	18,8	12	75,0	0	0,0	1	6,3	2,9
(sch153052) МКОУ СОШ с. Комсомольское	8	2	25,0	4	50,0	2	25,0	0	0,0	3,0
(sch156015) Филиал МКОУ СОШ №2 ст. Змейская СОШ с. Ставд-Дорт	5	0	0,0	3	60,0	2	40,0	0	0,0	3,4
(sch156016) СП МКОУ СОШ с. Карджин	7	1	14,3	5	71,4	1	14,3	0	0,0	3,0
Кировский район	189	10	5,3	125	66,1	44	23,3	10	5,3	3,3
(sch150058) МБОУ СОШ №2 г. Моздока	85	6	7,1	72	84,7	6	7,1	1	1,2	3,0
(sch150059) МБОУ СОШ №3 г. Моздока	80	12	15,0	56	70,0	11	13,8	1	1,3	3,0
(sch150060) МБОУ СОШ №5 г. Моздока	18	0	0,0	16	88,9	2	11,1	0	0,0	3,1
(sch150062) МБОУ СОШ №8 г. Моздока	82	2	2,4	41	50,0	34	41,5	5	6,1	3,5
(sch150063) МБОУ СОШ №108 г. Моздока	64	10	15,6	40	62,5	10	15,6	4	6,3	3,1
(sch150064) МБОУ СОШ ст. Луковской	65	11	16,9	50	76,9	4	6,2	0	0,0	2,9
(sch150065) МБОУ СОШ п. Притеречного	13	6	46,2	7	53,8	0	0,0	0	0,0	2,5
(sch150066) МБОУ СОШ ст. Павлодольской	36	4	11,1	20	55,6	12	33,3	0	0,0	3,2
(sch150067) МБОУ СОШ с. Троицкого	53	5	9,4	35	66,0	11	20,8	2	3,8	3,2
(sch150068) МБОУ СОШ ст. Терской	39	4	10,3	16	41,0	15	38,5	4	10,3	3,5
(sch150069) МБОУ СОШ №1 с. Кизляр	49	8	16,3	26	53,1	12	24,5	3	6,1	3,2
(sch150070) МБОУ СОШ №2 с. Кизляр	53	4	7,5	23	43,4	17	32,1	9	17,0	3,6
(sch150071) МБОУ СОШ с. Виноградное	27	8	29,6	19	70,4	0	0,0	0	0,0	2,7

ОО	Кол-во участников	2		3		4		5		Средняя отметка
		чел.	%	чел.	%	чел.	%	чел.	%	
(sch153057) МБОУ СОШ №7 г. Моздока	28	1	3,6	16	57,1	11	39,3	0	0,0	3,4
(sch153059) МБОУ ООШ с. Весёлое	13	0	0,0	10	76,9	3	23,1	0	0,0	3,2
(sch153060) МБОУ ООШ с. Киевского	16	2	12,5	12	75,0	2	12,5	0	0,0	3,0
(sch153062) МБОУ ООШ ст. Ново-Осетинской	4	2	50,0	2	50,0	0	0,0	0	0,0	2,5
(sch153063) МБОУ ООШ ст. Павлодольской	8	4	50,0	4	50,0	0	0,0	0	0,0	2,5
(sch153064) МБОУ СОШ с. Предгорное	12	2	16,7	9	75,0	1	8,3	0	0,0	2,9
(sch153065) МБОУ ООШ с. Раздольного	13	4	30,8	7	53,8	2	15,4	0	0,0	2,8
(sch153068) МБОУ ООШ с. Сухотского	5	1	20,0	4	80,0	0	0,0	0	0,0	2,8
(sch153069) МБОУ СОШ с. Хурикау	11	0	0,0	10	90,9	1	9,1	0	0,0	3,1
(sch156002) МБОУ ООШ №6 г. Моздока	12	1	8,3	3	25,0	6	50,0	2	16,7	3,8
(sch156003) МБОУ ООШ п. Тельмана	6	0	0,0	4	66,7	2	33,3	0	0,0	3,3
(sch156005) МБОУ ООШ ст. Чернойрской	11	3	27,3	4	36,4	4	36,4	0	0,0	3,1
(sch156007) МБОУ ООШ п. Советского	4	0	0,0	3	75,0	1	25,0	0	0,0	3,3
(sch156010) МБОУ ООШ п. Калининский	18	1	5,6	11	61,1	6	33,3	0	0,0	3,3
(sch156017) МБОУ СОШ №1 г. Моздока	59	0	0,0	11	18,6	37	62,7	11	18,6	4,0
(sch156018) МБОУ ООШ п. Садового	2	0	0,0	2	100,0	0	0,0	0	0,0	3,0
(sch156020) МБОУ ШИ г. Моздока	38	2	5,3	33	86,8	2	5,3	1	2,6	3,1
Моздокский район	924	103	11,1	566	61,3	212	22,9	43	4,7	3,2
(sch150074) МКОУ СОШ №6 г. Беслана	86	0	0,0	33	38,4	35	40,7	18	20,9	3,8
(sch150075) МКОУ СОШ с. Фарн	11	3	27,3	6	54,5	2	18,2	0	0,0	2,9
(sch150076) МКОУ СОШ с. Хумалаг	29	0	0,0	13	44,8	14	48,3	2	6,9	3,6
(sch150077) МКОУ СОШ с. Заманкул	7	0	0,0	4	57,1	2	28,6	1	14,3	3,6
(sch150078) МКОУ СОШ с. Новый Батако	18	1	5,6	8	44,4	5	27,8	4	22,2	3,7
(sch150079) МКОУ СОШ с. Ольгинское	15	1	6,7	14	93,3	0	0,0	0	0,0	2,9
(sch150081) МКОУ СОШ с. Цалык	12	0	0,0	8	66,7	4	33,3	0	0,0	3,3
(sch153077) МКОУ СОШ №2 г. Беслана	31	4	12,9	16	51,6	11	35,5	0	0,0	3,2
(sch153078) МКОУ СОШ №3 г. Беслана	17	4	23,5	8	47,1	3	17,6	2	11,8	3,2
(sch153079) МКОУ СОШ №4 г. Беслана	54	1	1,9	34	63,0	19	35,2	0	0,0	3,3
(sch153080) МКОУ СОШ № 5 г. Беслана	51	4	7,8	28	54,9	14	27,5	5	9,8	3,4

ОО	Кол-во участников	2		3		4		5		Средняя отметка
		чел.	%	чел.	%	чел.	%	чел.	%	
(sch153081) МКОУ СОШ № 7 г. Беслана	39	6	15,4	28	71,8	5	12,8	0	0,0	3,0
(sch153082) МКОУ СОШ с. Брут	10	1	10,0	4	40,0	5	50,0	0	0,0	3,4
(sch153083) МКОУ СОШ с. Зильги	21	0	0,0	13	61,9	5	23,8	3	14,3	3,5
(sch153084) МКОУ СОШ с. Раздзог	4	0	0,0	1	25,0	3	75,0	0	0,0	3,8
(sch153085) МКОУ СОШ с. Багако	6	2	33,3	3	50,0	1	16,7	0	0,0	2,8
(sch156008) МКОШИ г. Беслана	11	0	0,0	7	63,6	4	36,4	0	0,0	3,4
Правобережный район	422	27	6,4	228	54,0	132	31,3	35	8,3	3,4
(sch150082) МБОУ СОШ №1 ст. Архонская	44	4	9,1	22	50,0	15	34,1	3	6,8	3,4
(sch150083) МБОУ СОШ №2 ст. Архонская	37	3	8,1	16	43,2	16	43,2	2	5,4	3,5
(sch150085) МБОУ СОШ №1 с. Гизель	23	0	0,0	16	69,6	7	30,4	0	0,0	3,3
(sch150088) МБОУ СОШ с. Донгарон	7	0	0,0	4	57,1	3	42,9	0	0,0	3,4
(sch150090) МБОУ СОШ №1 с. Камбилеевское	88	10	11,4	58	65,9	20	22,7	0	0,0	3,1
(sch150093) МБОУ СОШ с. Комгарон	6	0	0,0	4	66,7	1	16,7	1	16,7	3,5
(sch150097) МБОУ СОШ №2 с. Ногир	16	0	0,0	3	18,8	8	50,0	5	31,3	4,1
(sch150099) МБОУ СОШ с. В. Саниба	6	1	16,7	4	66,7	1	16,7	0	0,0	3,0
(sch150101) МБОУ СОШ №1 с. Тарское	7	0	0,0	1	14,3	5	71,4	1	14,3	4,0
(sch150102) МБОУ СОШ №2 с. Тарское	8	0	0,0	8	100,0	0	0,0	0	0,0	3,0
(sch150104) МБОУ СОШ №2 с. Чермен	12	0	0,0	5	41,7	1	8,3	6	50,0	4,1
(sch150105) МБОУ СОШ №3 с. Чермен	66	1	1,5	35	53,0	25	37,9	5	7,6	3,5
(sch150106) МБОУ СОШ №1 с. Октябрьское	56	0	0,0	49	87,5	7	12,5	0	0,0	3,1
(sch150107) МБОУ СОШ № 2 с. Октябрьское	34	2	5,9	16	47,1	15	44,1	1	2,9	3,4
(sch153088) МБОУ ООШ п. Алханчурт	10	1	10,0	5	50,0	3	30,0	1	10,0	3,4
(sch153089) МБОУ СОШ № 2 с. Гизель	18	0	0,0	10	55,6	8	44,4	0	0,0	3,4
(sch153090) МБОУ СОШ с. Дачное	25	2	8,0	21	84,0	2	8,0	0	0,0	3,0
(sch153091) МБОУ СОШ с. Куртат	10	0	0,0	8	80,0	2	20,0	0	0,0	3,2
(sch153092) МБОУ СОШ с. Майское	49	4	8,2	41	83,7	4	8,2	0	0,0	3,0
(sch153093) МБОУ СОШ с. Михайловское	50	3	6,0	28	56,0	17	34,0	2	4,0	3,4
(sch153094) МБОУ СОШ № 1 с. Ногир	25	1	4,0	8	32,0	15	60,0	1	4,0	3,6
(sch153095) МБОУ с. Сунжа	46	3	6,5	33	71,7	8	17,4	2	4,3	3,2

ОО	Кол-во участников	2		3		4		5		Средняя отметка
		чел.	%	чел.	%	чел.	%	чел.	%	
(sch153096) МБОУ СОШ №1 с. Чермен	9	1	11,1	6	66,7	2	22,2	0	0,0	3,1
(sch153097) МБОУ СОШ №2 с. Камбилеевское	8	0	0,0	6	75,0	2	25,0	0	0,0	3,3
(sch153098) МБОУ СОШ с. Н. Саниба	11	0	0,0	6	54,5	4	36,4	1	9,1	3,5
(sch153099) МБОУ СОШ с. Ир	14	2	14,3	3	21,4	5	35,7	4	28,6	3,8
(sch156006) МБОУ ООШ с. Сунжа	25	0	0,0	9	36,0	15	60,0	1	4,0	3,7
(sch156021) МБОУ СОШ с. Новое	21	0	0,0	11	52,4	8	38,1	2	9,5	3,6
(sch156035) СП МБОУ СОШ №2 с. Гизель МБОУ ООШ с. Кобан	1	0	0,0	1	100,0	0	0,0	0	0,0	3,0
Пригородный район	732	38	5,2	437	59,7	219	29,9	38	5,2	3,4
(sch150109) МБОУ СОШ №1	10	3	30,0	7	70,0	0	0,0	0	0,0	2,7
(sch150151) МБОУ ВСОШ №2	4	2	50,0	2	50,0	0	0,0	0	0,0	2,5
(sch150112) МБОУ гимназия №4	30	2	6,7	24	80,0	4	13,3	0	0,0	3,1
(sch150114) МАОУ БСОШ №7	113	1	0,9	74	65,5	36	31,9	2	1,8	3,3
(sch150117) МБОУ СОШ №11	86	4	4,7	19	22,1	43	50,0	20	23,3	3,9
(sch150122) МБОУ гимназия №16	46	1	2,2	22	47,8	19	41,3	4	8,7	3,6
(sch150131) МБОУ СОШ №27	58	8	13,8	27	46,6	22	37,9	1	1,7	3,3
(sch150133) МБОУ СОШ №30	104	0	0,0	30	28,8	59	56,7	15	14,4	3,9
(sch150134) МБОУ СОШ №31	71	6	8,5	44	62,0	20	28,2	1	1,4	3,2
(sch150136) МБОУ СОШ № 34	52	0	0,0	20	38,5	20	38,5	12	23,1	3,8
(sch150141) МБОУ СОШ №40	84	5	6,0	43	51,2	33	39,3	3	3,6	3,4
(sch150143) МБОУ СОШ №42	159	2	1,3	88	55,3	61	38,4	8	5,0	3,5
(sch150144) МБОУ СОШ №43	61	6	9,8	46	75,4	9	14,8	0	0,0	3,0
(sch150147) МБОУ СОШ №46	142	1	0,7	69	48,6	54	38,0	18	12,7	3,6
(sch150148) МБОУ СОШ №48	42	1	2,4	19	45,2	14	33,3	8	19,0	3,7
(sch150150) МБОУ – лицей г. Владикавказа	91	0	0,0	26	28,6	56	61,5	9	9,9	3,8
(sch153003) МБОУ СОШ №14	25	0	0,0	10	40,0	11	44,0	4	16,0	3,8
(sch153004) МБОУ СОШ № 17	42	2	4,8	33	78,6	6	14,3	1	2,4	3,1
(sch153005) МБОУ СОШ №21	48	5	10,4	29	60,4	11	22,9	3	6,3	3,3
(sch153006) МБОУ СОШ №24	44	0	0,0	24	54,5	19	43,2	1	2,3	3,5
(sch153007) МБОУ СОШ №26	78	0	0,0	5	6,4	55	70,5	18	23,1	4,2
(sch153008) МБОУ СОШ №44	147	0	0,0	35	23,8	77	52,4	35	23,8	4,0
(sch153010) МБОУ СОШ с. Балга	15	0	0,0	7	46,7	7	46,7	1	6,7	3,6
(sch153102) МБОУ СОШ №3	83	6	7,2	25	30,1	34	41,0	18	21,7	3,8
(sch153103) МБОУ гимназия №5	158	0	0,0	37	23,4	98	62,0	23	14,6	3,9
(sch153104) МБОУ СОШ №8	29	0	0,0	18	62,1	10	34,5	1	3,4	3,4

ОО	Кол-во участников	2		3		4		5		Средняя отметка
		чел.	%	чел.	%	чел.	%	чел.	%	
(sch153106) МБОУ СОШ №13	31	0	0,0	25	80,6	6	19,4	0	0,0	3,2
(sch153107) МБОУ СОШ №18	67	5	7,5	34	50,7	22	32,8	6	9,0	3,4
(sch153108) МБОУ СОШ №19	3	0	0,0	0	0,0	2	66,7	1	33,3	4,3
(sch153109) МБОУ СОШ № 29	56	7	12,5	18	32,1	20	35,7	11	19,6	3,6
(sch153110) МБОУ гимназия №45	75	1	1,3	33	44,0	39	52,0	2	2,7	3,6
(sch153111) МБОУ СОШ № 50	53	0	0,0	37	69,8	16	30,2	0	0,0	3,3
(sch153113) МБОУ СОШ №6	31	3	9,7	20	64,5	8	25,8	0	0,0	3,2
(sch153114) МБОУ СОШ №15	56	2	3,6	24	42,9	24	42,9	6	10,7	3,6
(sch153115) МБОУ СОШ №25	72	4	5,6	35	48,6	31	43,1	2	2,8	3,4
(sch153118) МБОУ СОШ №37	36	2	5,6	21	58,3	10	27,8	3	8,3	3,4
(sch153119) МБОУ СОШ №22	102	8	7,8	52	51,0	35	34,3	7	6,9	3,4
(sch153120) МБОУ СОШ №33	20	1	5,0	10	50,0	9	45,0	0	0,0	3,4
(sch153121) МБОУ СОШ №36	50	2	4,0	18	36,0	29	58,0	1	2,0	3,6
(sch153122) МБОУ СОШ № 38	126	0	0,0	22	17,5	94	74,6	10	7,9	3,9
(sch153123) МБОУ СОШ №39	40	1	2,5	14	35,0	18	45,0	7	17,5	3,8
(sch153124) МБОУ СОШ №41	112	0	0,0	49	43,8	55	49,1	8	7,1	3,6
(sch156013) МБОУ СОШ №28	47	2	4,3	28	59,6	13	27,7	4	8,5	3,4
г. Владикавказ	2799	93	3,3	1223	43,7	1209	43,2	274	9,8	3,6
(sch150108) ГКООУ СПИ с. Гизель	26	3	11,5	12	46,2	10	38,5	1	3,8	3,3
(sch150153) ГБОУ СОШ №8 г. Беслана	68	0	0,0	41	60,3	22	32,4	5	7,4	3,5
(sch150162) ЧОУ ВНСОШ	12	4	33,3	7	58,3	1	8,3	0	0,0	2,8
(sch153019) ГКОУ ШИ г. Алагир	20	4	20,0	6	30,0	10	50,0	0	0,0	3,3
(sch153036) ГБОУ ШИ РФМЛИ (Филиал с. Мацута)	4	0	0,0	4	100,0	0	0,0	0	0,0	3,0
(sch153127) ГБОУ СОШ №47	82	3	3,7	32	39,0	37	45,1	10	12,2	3,7
(sch153130) ГБОУ РФМЛИ	113	9	8,0	86	76,1	18	15,9	0	0,0	3,1
(sch153134) ГБОУ РЛИ	69	1	1,4	18	26,1	39	56,5	11	15,9	3,9
(sch153138) АНО "Институт цивилизации"	4	0	0,0	3	75,0	0	0,0	1	25,0	3,5
(sch156011) ЧОУ "Православная гимназия "	15	0	0,0	14	93,3	1	6,7	0	0,0	3,1
(sch156012) ЧОУ ВГЛ	6	0	0,0	0	0,0	5	83,3	1	16,7	4,2
(sch156025) ГБОУ СОШ г. Беслана	24	0	0,0	15	62,5	8	33,3	1	4,2	3,4
(sch156004) ГБОУ "Гимназия Диалог"	57	0	0,0	2	3,5	44	77,2	11	19,3	4,2
РСО - Аляния (региональное подчинение ГОУ и НЕГОУ)	500	24	4,8	240	48,0	195	39,0	41	8,2	3,5
ИТОГО ПО РСО - АЛЯНИЯ	6500	382	5,9	3261	50,2	2318	35,7	539	8,3	3,5

Столбец "Распределение групп баллов в %": Если группа баллов «2» более 50% (успеваемость менее 50%), соотв. ячейка графы «2» маркируется цветом; Если кол-во учеников в группах баллов «5» и «4» в сумме более 50% (кач-во знаний более 50%), соотв. ячейки столбцов «4» и «5» маркируются жирным шрифтом.

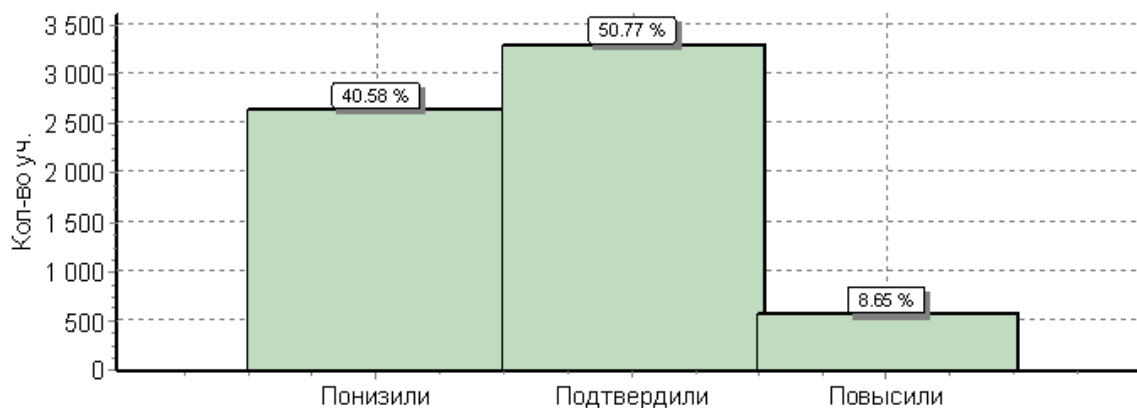


Рис. 5 Гистограмма соответствия отметок за выполненную работу и отметок по журналу

Таблица 13

Соответствие отметок	Кол-во уч.	%
Понизили (Отм.< Отм.по журналу)	2635	41
Подтвердили(Отм.=Отм.по журналу)	3297	51
Повысили (Отм.> Отм.по журналу)	562	9
Всего*:	6494	100

*В гистограмме приведены данные только по тем участникам, для которых введены отметки:

"Отм." - отметка за выполненную работу", Отм.по журналу" - отметка участника за предыдущую четверть/триместр.

При заполнении данных о соответствии отметок по журналу, ответственными ОО по проведению ВПР, в некоторых ОО были некорректно внесены отметки по журналу. По РСО – Алария по географии приняли участие **6500** обучающихся, а отметки внесены **6494** участникам ВПР.

5.3. Достижение планируемых результатов в соответствии с ПООП ООО по ГЕОГРАФИИ

Таблица 14

№	Блоки ПООП выпускник научится / получит возможность научиться или проверяемые требования (умения) в соответствии с ФГОС	Макс балл	Средний % ¹ выполнения	
			По региону	По России
		37	6500 уч.	516887 уч.
1(1)	Освоение Земли человеком. Мировой океан и его части. Географическое положение и природа материков Земли. Умения определять понятия, создавать обобщения, устанавливать аналогии.	2	69	67
1(2)	Умения устанавливать причинно-следственные связи, строить логическое рассуждение. Смысловое чтение. Представления об основных этапах географического освоения Земли, открытиях великих путешественников и землепроходцев, исследованиях материков Земли.	2	64	55
1(3)	Первичные компетенции использования территориального подхода как основы географического мышления, владение понятийным аппаратом географии.	1	73	62
1(4)	Умения ориентироваться в источниках географической информации, выявлять взаимодополняющую географическую информацию. Умения различать изученные географические объекты, описывать по карте положение и взаиморасположение географических объектов.	1	66	59
2(1)	Литосфера и рельеф Земли. Географическое положение и природа материков Земли. Умения создавать, применять и преобразовывать знаки и символы, модели и схемы для решения учебных задач.	2	51	44

2(2)	Умения: ориентироваться в источниках географической информации; определять и сравнивать качественные и количественные показатели, характеризующие географические объекты, их положение в пространстве. Умения использовать источники географической информации для решения различных задач: выявление географических зависимостей и закономерностей; расчет количественных показателей, характеризующих географические объекты; сопоставление географической информации.	2	72	53
2(3)	Умения различать изученные географические объекты, сравнивать географические объекты на основе известных характерных свойств. Способность использовать знания о географических законах и закономерностях.	2	55	63
3(1)	Атмосфера и климаты Земли. Географическая оболочка. Географическое положение и природа материков Земли. Умения определять понятия, создавать обобщения, устанавливать аналогии, классифицировать.	1	64	49
3(2)	Умения устанавливать причинно-следственные связи, строить логическое рассуждение. Умения ориентироваться в источниках географической информации: находить и извлекать необходимую информацию; определять и сравнивать качественные и количественные показатели, характеризующие географические объекты, процессы и явления, их положение в пространстве; выявлять взаимодополняющую географическую информацию, представленную в одном или нескольких источниках.	1	43	45
3(3)	Умение использовать источники географической информации для решения различных задач.	2	70	62
3(4)	Умения: различать изученные географические объекты, процессы и явления; сравнивать географические объекты, процессы и явления на основе известных характерных свойств. Способность использовать знания о географических законах и закономерностях.	2	50	43
4(1)	Главные закономерности природы Земли. Умения устанавливать причинно-следственные связи, строить логическое рассуждение, умозаключение и делать выводы. Умения создавать, применять и преобразовывать модели и схемы для решения учебных задач.	1	58	58
4(2)	Умения ориентироваться в источниках географической информации: находить и извлекать необходимую информацию; определять и сравнивать показатели, характеризующие географические объекты, процессы и явления, их положение в пространстве. Умение использовать источники географической информации для решения различных задач.	2	56	48
4(3)	Умение различать изученные географические объекты, процессы и явления на основе известных характерных свойств. Способность использовать знания о географических законах и закономерностях, о взаимосвязях между изученными географическими объектами, процессами и явлениями для объяснения их свойств, условий протекания и различий. Умение различать географические процессы и явления, определяющие особенности природы материков и океанов.	1	42	40
5(1)	Географическое положение и природа материков Земли. Умения определять понятия, создавать обобщения, устанавливать аналогии, классифицировать. Умения устанавливать причинно-следственные связи, строить логическое рассуждение.	2	81	73
5(2)	Умения: различать изученные географические объекты, процессы и явления; сравнивать географические объекты, процессы и явления на основе известных характерных свойств и проводить их простейшую классификацию. Умение различать географические процессы и явления, определяющие особенности природы и населения материков и океанов.	3	48	50
6(1)	Главные закономерности природы Земли. Население материков Земли. Умения устанавливать причинно-следственные связи, строить логическое рассуждение. Умение применять географическое мышление в познавательной, коммуникативной и социальной практике.	1	42	48
6(2)	Первичные компетенции использования территориального подхода как основы географического мышления; умения находить и распознавать ответы на вопросы, возникающие в ситуациях повседневного характера, узнавать в них проявление тех или иных географических процессов или закономерностей.	1	66	55
6(3)	Умение использовать источники географической информации для решения различных задач. Способность использовать знания о географических законах и закономерностях, о взаимосвязях между изученными географическими объектами, процессами и явлениями для объяснения их свойств, условий протекания и различий.	1	80	65

7(1)	Население материков Земли. Умение устанавливать причинно-следственные связи, строить логическое рассуждение, умозаключение и делать выводы. Умения ориентироваться в источниках географической информации: находить и извлекать необходимую информацию; определять и сравнивать качественные и количественные показатели, характеризующие географические объекты, процессы и	1	48	52
7(2)	Способность использовать знания о населении и взаимосвязях между изученными демографическими процессами и явлениями для решения различных учебных и практико-ориентированных задач.	1	72	72
8(1)	Географическое положение и природа материков Земли. Население материков Земли. Умения создавать, применять и преобразовывать знаки и символы, модели и схемы для решения учебных и познавательных задач. Умение осознанно использовать речевые средства в соответствии с задачей коммуникации для выражения своих мыслей, владение письменной речью.	2	83	70
8(2)	Умение применять географическое мышление в познавательной, коммуникативной и социальной практике. Первичные компетенции использования территориального подхода как основы географического мышления, владение понятийным аппаратом географии.	1	84	77
8(3)	Умения: различать географические процессы и явления, определяющие особенности природы и населения материков, отдельных регионов и стран; устанавливать черты сходства и различия особенностей природы и населения, материальной и духовной культуры регионов и отдельных стран.	2	40	32

¹ Вычисляется как отношение (в %) суммы всех набранных баллов за задание всеми участниками к произведению количества участников на максимальный балл за задание

6. ФИЗИКА

6.1. Спецификация проверочной работы по ФИЗИКЕ

6.1.1. Назначение КИМ для проведения проверочной работы по физике – оценивание уровня общеобразовательной подготовки по физике обучающихся 7 класса.

6.1.2. Структура варианта проверочной работы

Задания 1–3, 5–7 требовали краткого ответа в виде комбинации цифр, числа, одного или нескольких слов. В заданиях 4, 8, 9 нужно было написать развернутый ответ с объяснениями. В заданиях 10 и 11 требовалось записать решение и ответ.

6.1.3. Кодификатор проверяемых элементов содержания и требований к уровню подготовки

В таблице 1 приведен кодификатор проверяемых элементов содержания.

Таблица 1

Содержательные разделы	
1	Первоначальные сведения о строении вещества
2	Механическое движение.
3	Взаимодействия тел
4	Давление твёрдых тел, жидкостей и газов
5	Работа и мощность. Энергия

В таблице 2 приведен кодификатор проверяемых требований к уровню подготовки.

Таблица 2

Проверяемые требования к уровню подготовки.	
1.	Владение основным понятийным аппаратом школьного курса физики
1.1.	Понимание смысла понятий
1.2.	Понимание смысла физических величин
1.2.	Понимание смысла физических законов
1.3.	Умение описывать и объяснять физические явления
2.	Владение основами знаний о методах научного познания и экспериментальными умениями
2.1	Умение проводить анализ результатов экспериментальных исследований, в том числе выраженных в виде таблицы или графика
3.	Решение задач различного типа и уровня сложности

6.1.4. Распределение заданий по основным разделам

Таблица 3

№ п/п	Проверяемые элементы содержания	Коды проверяемых элементов содержания	Коды проверяемых требований к уровню подготовки	Уровень сложности задания	Максимальный балл за выполнение задания	Примерное время выполнения задания (мин.)
1	Физическая величина. Физическое явление.	1.2	1.1,1.2,1.3	Б	2	2
2	Равномерное движение.	1.1.-1.3	2.3	Б	2	2
3	Тепловое движение атомов и молекул. Связь температуры вещества со скоростью хаотического движения частиц.	2.2	1,3	Б	2	2
4	Давление. Закон Паскаля. Гидростатика.	1.21	1,4	Б	2	2
5	Закон Архимеда	1.22	2,3	Б	2	2
6	Расчетная задача. (Механические явления)	1.1, 1.2	3	П	1	4
7	Атмосферное давление	1.20	1, 2,3, 2.6	П	1	4
8	Сила, сложение сил	1.7	4.1,4.6	П	2	4
9	Броуновское движение. Диффузия.	2.1,2.2	4.1,1.1	В	2	4
10	Расчетная задача. (Механические явления)	1.6,1.20,1.2 2	1.3, 3	В	4	8
11	Расчетная задача. (Механические явления)	1.16,1.17,1, 18,1,19	1,3,2,6,3	В	3	8

Всего заданий – 11; из них с кратким ответом – 6; с развернутым ответом – 5; по уровню сложности: Б – 5; П – 3; В – 3.
 Максимальный первичный балл за работу – 23.
 Общее время выполнения работы – 45 мин.

6.1.5. Распределение заданий проверочной работы по уровню сложности

Таблица 4

Уровень сложности заданий	Количество заданий	Максимальный первичный балл	Процент максимального первичного балла за выполнение заданий данного уровня сложности от максимального первичного балла за всю работу, равного 23
Базовый	5	10	43,5
Повышенный	3	4	17,4
Высокий	3	9	39,1
Итого	11	23	100

6.1.6. Система оценивания выполнения отдельных заданий и работы в целом

Для заданий 1–3 и 5–7 правильным считался ответ, полностью совпадающий с эталоном. Правильный ответ на каждое из заданий 6 и 7 оценивался 1 баллом. Полный правильный ответ на каждое из заданий 1–3 и 5 оценивался 2 баллами, если верно были указаны все элементы ответа;

1 баллом, если была допущена ошибка в указании одного из элементов ответа, и 0 баллов, если было допущено две ошибки.

Ответы на задания 4, 8–11 оценивались экспертом с учетом правильности и полноты ответа. К каждому заданию с развернутым ответом приводилась инструкция для экспертов, в которой указывалось, за что выставлен каждый балл – от нуля до максимального балла.

6.1.7. Шкала перевода баллов в отметки

Отметка	« 2 »	« 3 »	« 4 »	« 5 »
Баллы	0–8	9–13	14–19	20–23

6.1.8. Дополнительные материалы и оборудование

Учащиеся могли пользоваться непрограммируемыми калькуляторами и справочными сведениями.

6.1.9. Рекомендации по подготовке к проверочной работе

Специальная подготовка к проверочной работе не требовалась.

6.2. Статистика общероссийских и региональных результатов ВПР по ФИЗИКЕ

Степень выполнения заданий по физике (в % от числа участников) по МО

Таблица 5

АТЕ	Кол-во уч.	1	2	3	4	5	6	7	8	9	10	11
		2	2	2	2	2	1	1	2	2	4	3
Вся выборка РФ	518497	89	65	83	58	84	63	62	67	36	12	19
PCO - Алания	6286	94	60	93	65	82	68	66	69	30	12	18
Алагирский район	306	96	66	91	61	81	71	62	67	34	8	10
Ардонский район	266	91	58	93	63	83	72	67	62	21	13	16
Дигорский район	227	95	51	89	56	76	60	63	58	31	15	16
Ирафский район	122	92	59	91	61	85	69	63	60	27	9	8
Кировский район	186	88	64	91	54	77	68	64	65	21	6	8
Моздокский район	883	93	58	90	54	77	58	56	69	21	7	10
Правобережный район	401	93	67	93	69	87	73	65	72	29	12	16
Пригородный район	729	92	61	92	59	80	70	66	69	33	10	14
PCO - Алания (региональное подчинение ГОУ и НЕГОУ)	474	95	60	97	71	84	78	67	73	37	21	30
г. Владикавказ	2692	95	60	95	70	84	68	70	70	33	13	22

Степень выполнения заданий по физике (в % от числа участников) по ОО

Таблица 6

ОО	Кол-во уч.	1	2	3	4	5	6	7	8	9	10	11
		2	2	2	2	2	1	1	2	2	4	3
Вся выборка РФ	518497	89	65	83	58	84	63	62	67	36	12	19
PCO - Алания	6286	94	60	93	65	82	68	66	69	30	12	18
Алагирский район	306	96	66	91	61	81	71	62	67	34	8	10
СП МКОУ СОШ №2 г. Алагира	9	94	56	72	33	72	67	67	56	50	6	15
СП МКОУ СОШ №3 г. Алагира	20	92	70	82	57	80	75	40	40	22	4	0
Филиал МКОУ СОШ с. Суадаг в с. Хаталдон	5	100	60	100	100	100	80	80	90	20	0	0
Филиал МКОУ СОШ с. Суадаг в с. Ногкау	6	100	92	100	100	67	83	83	67	75	0	0

Филиал МКОУ СОШ №5 г. Алагира в с. Биразганг	13	92	62	69	4	46	100	15	58	15	8	54
МКОУ СОШ №2 г. Алагира	57	99	77	96	84	89	86	88	91	60	25	16
МКОУ СОШ №3 г. Алагира	74	100	53	99	72	87	53	55	70	39	7	14
МКОУ СОШ №5 г. Алагира	35	99	57	93	73	64	71	69	80	44	11	3
МКОУ СОШ п. В. Фиэгдон	10	100	65	85	5	70	50	50	70	0	0	0
МКОУ СОШ с. Дзуарикау	14	75	43	64	14	86	50	21	75	11	0	5
МКОУ СОШ с. Майрамадаг	17	94	71	100	50	76	71	71	44	12	0	0
МКОУ СОШ п. Мизур	19	100	74	100	63	87	68	63	53	3	0	0
МКОУ СОШ с. Суадаг	8	94	100	94	50	94	100	62	56	44	0	0
МКОУ СОШ с. Црау	19	82	87	71	42	89	89	63	24	8	1	0
Ардонский район	266	91	58	93	63	83	72	67	62	21	13	16
МБОУ СОШ № 4 г. Ардона	46	99	53	99	60	91	98	72	63	17	15	17
МБОУ СОШ №1 г. Ардона	82	91	59	96	60	73	51	72	57	23	8	9
МБОУ СОШ №2 г. Ардона	21	86	45	79	43	90	52	48	38	7	13	10
МБОУ СОШ № 3 г. Ардона	29	100	71	100	90	88	90	83	88	19	28	45
МБОУ СОШ с. Кирово	9	78	56	67	44	78	56	44	72	6	3	0
МБОУ СОШ с. Коста	7	71	57	86	57	79	71	71	57	36	7	5
МБОУ СОШ с. Кадгарон	27	94	56	100	69	83	96	63	61	17	12	19
МБОУ СОШ с. Мичурино	19	100	74	95	63	89	68	53	79	34	21	35
МБОУ СОШ с. Фиэгдон	8	88	50	88	38	88	50	25	44	12	0	0
МБОУ СОШ с. Нарт	10	65	55	85	80	85	70	80	80	35	10	0
МБОУ СОШ с. Красногор	8	56	44	75	75	88	100	75	38	38	0	0
Дигорский район	227	95	51	89	56	76	60	63	58	31	15	16
МКОУ ООШ №3 г. Дигоры	19	95	37	79	82	66	42	84	89	63	58	40
МКОУ ООШ №1 с. Дур-Дур	11	100	73	100	73	95	73	100	77	27	30	36
МКОУ ООШ с. Мостиздах	6	83	25	83	25	67	17	50	75	50	0	33
МКОУ ООШ с. Синдзикау	9	100	44	94	50	72	44	33	78	22	0	0
МКОУ ООШ с. Урсдон	14	86	86	89	54	82	50	79	71	25	29	33
МКОУ СОШ №1 г. Дигоры	41	95	43	85	61	76	73	80	51	51	16	14
МКОУ СОШ №2 г. Дигоры	72	96	49	92	44	77	67	44	53	15	6	1
МКОУ СОШ №2 с. Дур-Дур	16	100	56	100	72	100	50	62	47	34	30	65
МКОУ СОШ с. Карман	17	94	68	65	32	74	71	76	59	32	0	0
МКОУ СОШ ст. Николаевской	22	93	45	98	75	59	50	50	39	23	5	0
Ирафский район	122	92	59	91	61	85	69	63	60	27	9	8
МКОУ СОШ с. Новый Урух	7	71	36	71	50	57	29	14	29	29	0	0
МКОУ СОШ с. Средний Урух	6	83	50	83	0	50	50	0	67	8	25	39
МБОУ СОШ с. Сурх-Дигора	16	100	62	84	75	100	69	56	81	50	19	0
МКОУ СОШ №1 с. Чикола	14	89	54	100	68	86	57	64	68	11	0	7
МКОУ СОШ №2 Чикола	16	100	56	100	62	91	94	88	50	38	14	4
МКОУ СОШ №3 с. Чикола	20	95	68	98	80	88	65	85	78	22	0	0
МКОУ СОШ с. Лескен	18	83	53	86	42	75	83	33	25	28	14	20

МКОУ СОШ с. Советское	9	100	100	100	100	100	100	100	56	39	22	22
МКОУ СОШ с. Толдзгун	5	80	40	100	70	70	60	100	60	0	0	0
МКОУ СОШ с. Хазнидон	11	95	59	82	36	95	45	64	82	18	0	0
Кировский район	186	88	64	91	54	77	68	64	65	21	6	8
Филиал МКОУ СОШ №2 ст. Змейская СОШ с. Иран	7	86	100	100	14	86	71	71	79	21	0	0
Филиал МКОУ СОШ №2 ст. Змейская СОШ с. Ставд-Дорт	5	100	40	100	80	100	100	80	100	0	50	0
СП МКОУ СОШ с. Карджин	6	100	83	83	75	83	83	83	25	0	0	0
МКОУ СОШ №1 с. Эльхотово	36	94	54	90	61	74	53	42	75	24	3	0
МКОУ СОШ №2 с. Эльхотово	31	94	84	97	37	74	84	94	61	19	1	0
МКОУ СОШ №3 с. Эльхотово	21	100	60	93	64	67	71	76	60	31	7	35
МКОУ СОШ с. Дарг-Кох	12	58	33	67	58	75	50	58	75	8	0	0
МКОУ СОШ №1 ст. Змейская	25	90	60	96	84	84	76	60	70	20	13	29
МКОУ СОШ №2 ст. Змейская	18	86	72	97	67	89	83	61	69	36	8	6
МКОУ СОШ с. Карджин	17	68	65	85	9	71	47	53	50	12	3	0
МКОУ СОШ с. Комсомольское	8	81	44	75	31	62	50	38	25	19	0	0
Моздокский район	883	93	58	90	54	77	58	56	69	21	7	10
Отделение ООШ МБОУ СОШ ст. Павлодольской	6	83	33	83	42	67	17	17	75	25	12	33
МБОУ ООШ №6 г. Моздока	11	91	55	100	73	100	45	45	41	5	9	45
МБОУ ООШ с. Весёлое	13	100	85	100	50	100	85	69	69	19	0	0
МБОУ ООШ с. Киевского	12	100	83	100	75	83	83	83	62	38	12	28
МБОУ ООШ п. Калининский	19	97	82	97	63	89	100	79	71	21	0	0
МБОУ ООШ ст. Ново-Осетинской	4	75	0	75	25	75	25	0	62	25	12	0
МБОУ ООШ с. Раздольного	11	77	100	82	14	77	91	100	77	32	0	0
МБОУ ООШ п. Тельмана	6	100	75	83	50	100	17	0	75	17	17	11
МБОУ ООШ п. Советского	4	100	100	100	100	50	50	25	100	25	6	25
МБОУ ООШ с. Сухотского	5	70	60	60	20	40	20	0	100	40	0	0
МБОУ ООШ ст. Чернойарской	11	100	68	100	59	82	73	55	82	14	0	0
МБОУ ООШ п. Садового	2	100	50	100	75	100	0	0	0	25	0	0
МБОУ СОШ №2 г. Моздока	79	96	54	90	44	73	54	51	65	22	6	19
МБОУ СОШ №3 г. Моздока	76	95	54	89	59	61	59	78	75	15	7	5
МБОУ СОШ №5 г. Моздока	18	100	69	100	58	81	67	78	61	11	15	0
МБОУ СОШ №7 г. Моздока	26	81	58	63	50	40	42	54	73	31	0	0
МБОУ СОШ №8 г. Моздока	75	93	57	88	54	85	64	48	88	29	4	4
МБОУ СОШ №108 г. Моздока	62	97	58	90	64	81	56	68	64	30	17	13
МБОУ СОШ с. Виноградное	26	92	52	81	63	73	54	35	27	4	7	6
МБОУ СОШ №1 с. Кизляр	50	94	68	98	58	83	50	78	60	5	4	12
МБОУ СОШ №2 с. Кизляр	55	91	41	93	75	85	58	55	82	15	4	6
МБОУ СОШ ст. Луковской	62	94	46	85	67	74	52	61	74	15	10	6
МБОУ СОШ ст. Павлодольской	33	92	48	83	26	71	39	36	59	27	6	19
МБОУ СОШ с. Предгорное	10	85	95	85	40	100	40	10	45	25	2	0

МБОУ СОШ п. Притеречного	13	69	50	73	19	65	46	46	73	23	13	8
МБОУ СОШ ст. Терской	34	99	57	96	54	69	71	74	71	24	4	10
МБОУ СОШ с. Троицкого	56	92	48	91	45	74	52	45	78	15	3	0
МБОУ СОШ с. Хурикау	11	91	73	55	23	82	55	18	45	18	9	27
МБОУ СОШ №1 г. Моздока	59	97	51	98	66	76	68	51	75	40	9	25
МБОУ ШИ г. Моздока	34	94	91	100	38	96	62	41	53	9	1	1
Правобережный район	401	93	67	93	69	87	73	65	72	29	12	16
МКОУ СОШ №2 г. Беслана	32	95	69	95	58	91	88	47	59	16	15	10
МКОУ СОШ №3 г. Беслана	16	100	75	94	72	75	44	38	66	9	19	10
МКОУ СОШ №4 г. Беслана	54	85	56	96	76	81	81	70	48	19	10	17
МКОУ СОШ № 5 г. Беслана	42	94	81	98	79	87	67	67	89	49	21	29
МКОУ СОШ №6 г. Беслана	81	99	59	98	64	92	70	70	84	25	12	18
МКОУ СОШ № 7 г. Беслана	43	99	66	90	74	92	84	77	93	33	10	13
МКОУ СОШ с. Брут	9	89	89	100	78	89	89	78	72	11	11	15
МКОУ СОШ с. Заманкул	7	86	71	64	50	79	71	57	50	36	0	0
МКОУ СОШ с. Зильги	17	82	29	71	79	91	71	29	79	41	25	22
МКОУ СОШ с. Новый Батако	17	100	76	100	76	94	65	65	74	26	15	25
МКОУ СОШ с. Ольгинское	12	83	50	83	58	92	58	67	67	29	6	3
МКОУ СОШ с. Раздзог	5	100	100	100	40	80	100	20	50	30	5	0
МКОУ СОШ с. Батако	5	60	80	80	10	50	80	80	40	20	0	0
МКОУ СОШ с. Фарн	12	71	54	67	62	46	67	50	62	50	10	0
МКОУ СОШ с. Хумалаг	26	100	85	96	73	88	42	77	60	33	3	8
МКОУ СОШ с. Цалык	12	100	92	100	79	96	92	92	67	29	15	25
МКОШИ г. Беслана	11	95	82	82	55	91	82	73	77	50	7	18
Пригородный район	729	92	61	92	59	80	70	66	69	33	10	14
СП МБОУ СОШ №2 с. Гизель МБОУ ООШ с. Кобан	1	100	100	100	100	100	100	100	100	0	0	0
МБОУ ООШ с. Сунжа	23	100	85	96	76	80	100	78	89	37	5	13
МБОУ СОШ №1 с. Октябрьское	54	98	48	100	66	99	87	80	61	38	5	4
МБОУ СОШ № 2 с. Октябрьское	30	100	67	92	82	90	83	70	93	28	22	26
МБОУ ООШ п. Алханчурт	10	100	60	100	45	85	70	100	60	35	10	10
МБОУ СОШ №1 ст. Архонская	49	97	70	97	45	76	73	76	60	31	5	3
МБОУ СОШ №2 ст. Архонская	35	99	49	84	44	77	63	80	90	37	14	20
МБОУ СОШ №1 с. Гизель	24	96	71	96	77	94	83	71	83	25	15	10
МБОУ СОШ № 2 с. Гизель	16	97	56	100	69	84	75	50	81	41	11	0
МБОУ СОШ с. Дачное	27	93	59	80	37	89	56	26	63	37	14	28
МБОУ СОШ №1 с. Камбилеевское	91	77	51	87	43	76	55	53	75	36	16	15
МБОУ СОШ с. Комгарон	7	100	100	100	71	79	86	100	79	0	0	0
МБОУ СОШ с. Куртат	8	100	88	88	12	69	50	50	56	19	3	4
МБОУ СОШ с. Майское	48	93	59	97	55	74	69	60	52	15	6	3
МБОУ СОШ с. Михайловское	50	89	53	98	78	78	56	52	86	59	15	35
МБОУ СОШ № 1 с. Ногир	24	100	73	100	83	88	75	67	83	29	6	14

МБОУ СОШ №2 с. Ногир	18	94	33	83	61	94	61	50	78	11	3	0
МБОУ СОШ с. Сунжа	44	97	66	98	66	74	64	59	58	41	14	3
МБОУ СОШ №1 с. Тарское	11	73	45	73	36	73	64	73	45	36	0	15
МБОУ СОШ №1 с. Чермен	9	94	78	100	61	100	78	67	67	33	11	11
МБОУ СОШ №2 с. Чермен	12	96	92	100	67	88	83	67	62	21	4	6
МБОУ СОШ №3 с. Чермен	67	96	48	93	65	65	64	79	60	23	3	21
МБОУ СОШ №2 с. Тарское	9	100	78	100	50	94	100	44	39	44	0	30
МБОУ СОШ №2 с. Камбилеевское	9	72	89	78	72	50	100	78	56	61	14	19
МБОУ СОШ с. Донгарон	5	100	100	100	40	100	100	100	70	40	0	0
МБОУ СОШ с. Нижняя Саниба	10	80	80	80	70	70	20	20	60	35	0	3
МБОУ СОШ с. Верхняя Саниба	6	100	92	75	50	83	67	83	33	0	0	33
МБОУ СОШ с. Ир	12	88	75	92	38	83	58	67	67	8	8	0
МБОУ СОШ с. Новое	20	75	75	65	57	62	100	100	57	62	38	45
РСО- Алария (региональное подчинение ГОУ и НЕГОУ)	474	95	60	97	71	84	78	67	73	37	21	30
ГБОУ ШИ РФМЛИ (Филиал с. Мацута)	4	100	25	100	38	75	100	100	25	12	25	50
ГБОУ СОШ №47	79	84	49	96	44	73	66	41	54	24	1	0
ГБОУ "Гимназия "Диалог"	52	96	74	96	81	92	90	75	81	29	34	31
ГБОУ СОШ г. Беслана	27	100	100	100	96	100	100	48	100	44	20	44
ГБОУ СОШ №8 г. Беслана	67	93	63	96	60	78	66	75	67	25	6	7
ГБОУ РЛИ	66	98	46	95	86	79	67	79	95	42	12	26
ГБОУ РФМЛИ	109	99	61	99	82	89	90	76	73	56	50	77
ГКОУ ШИ г. Алагир	14	100	54	100	71	100	86	79	61	25	0	0
ГКОУ СШИ с. Гизель	25	98	64	100	68	98	92	88	66	30	24	11
ЧОУ "Православная гимназия "	11	100	32	100	82	91	73	45	77	36	7	6
ЧОУ ВНСОШ	10	90	55	100	45	70	60	20	55	40	0	0
ЧОУ ВГЛ	6	100	50	100	83	58	50	50	67	50	0	6
АНО "Институт цивилизации"	4	88	88	100	50	88	50	75	100	38	25	50
г. Владикавказ	2692	95	60	95	70	84	68	70	70	33	13	22
МБОУ СОШ №1	8	100	44	88	56	88	100	75	50	25	0	4
МБОУ СОШ №3	77	91	57	96	79	85	71	65	92	61	21	20
МБОУ СОШ №6	26	96	81	100	54	90	85	62	69	8	43	19
МБОУ СОШ №8	28	100	68	96	73	96	71	68	48	21	8	0
МБОУ СОШ №13	29	98	62	97	86	86	76	79	71	33	0	0
МБОУ СОШ №14	32	92	81	100	41	73	66	59	55	19	0	0
МБОУ СОШ №15	52	96	50	95	89	87	60	87	77	53	18	41
МБОУ СОШ № 17	40	95	56	94	64	84	75	78	90	46	4	4
МБОУ СОШ №19	3	100	67	100	100	100	67	67	100	17	0	0
МБОУ СОШ №21	42	92	70	99	52	87	64	67	65	39	0	1
МБОУ СОШ №22	95	94	44	95	47	71	55	68	61	13	4	16
МБОУ СОШ №24	41	91	65	88	62	83	61	63	84	29	17	13
МБОУ СОШ №25	63	97	61	99	78	75	56	75	62	30	4	12

МБОУ СОШ №26	73	99	78	98	75	89	75	75	90	25	4	12
МБОУ СОШ №27	52	86	42	93	64	86	63	71	69	26	1	5
МБОУ СОШ №28	52	95	60	99	85	91	94	77	68	34	21	23
МБОУ СОШ №30	103	95	51	90	66	85	61	56	64	36	21	47
МБОУ СОШ №31	59	92	53	96	88	86	68	69	95	36	22	27
МБОУ СОШ №33	17	79	68	97	44	79	47	53	59	15	6	0
МБОУ СОШ № 34	51	97	84	96	67	96	94	88	60	21	16	45
МБОУ СОШ №36	56	93	57	90	75	71	68	59	84	32	16	16
МБОУ СОШ №37	35	84	31	83	31	59	60	23	41	14	4	3
МБОУ СОШ № 38	139	97	68	99	92	86	65	84	74	58	15	32
МБОУ СОШ №39	35	97	39	100	76	77	49	77	90	59	31	44
МБОУ СОШ №40	72	100	72	100	87	99	71	76	97	33	11	15
МБОУ СОШ №41	110	97	70	95	46	84	85	84	56	26	4	9
МБОУ СОШ №42	152	97	63	97	83	83	62	86	68	28	5	2
МБОУ СОШ №43	62	98	60	98	68	86	55	66	55	18	2	12
МБОУ СОШ №44	146	97	50	98	68	69	58	75	53	40	13	35
МБОУ СОШ №46	134	99	66	98	54	94	85	78	69	32	23	23
МБОУ СОШ №48	43	95	47	92	86	83	60	51	67	40	17	22
МБОУ СОШ № 50	48	97	59	97	60	90	81	77	64	35	24	20
МБОУ СОШ с. Балта	17	85	65	85	59	68	94	94	68	65	28	41
МАОУ БСОШ №7	111	94	53	91	63	84	59	51	77	20	15	24
МБОУ СОШ №11	82	99	49	98	82	77	52	50	65	49	29	44
МБОУ СОШ №18	70	91	46	92	79	91	53	54	92	33	8	7
МБОУ СОШ № 29	50	81	78	97	60	88	92	74	60	36	14	21
МБОУ гимназия №4	34	90	81	75	74	82	59	53	26	28	18	4
МБОУ гимназия №5	152	96	61	97	71	85	78	71	86	33	17	53
МБОУ гимназия №16	45	88	53	90	69	84	67	76	69	36	7	21
МБОУ гимназия №45	67	98	53	98	58	80	61	70	52	28	13	0
МБОУ - лицей г. Владикавказа	84	93	57	95	72	85	71	55	71	21	14	25
МБОУ ВСОШ №2	5	70	100	80	20	50	60	80	60	0	0	0

Распределение первичных баллов по физике

Таблица 7

Вариант	0	1	2	3	4	5	6	7	8	9	10	11	12	13	14	15	16	17	18	19	20	21	22	23	Кол-во уч.	
1													1													1
2													1		1											2
3					1			1						1												3
8		1				1																				2
9	4	6	8	13	22	25	31	35	40	192	201	252	373	417	571	324	209	144	87	57	75	39	5	12	3142	
10		1	19	16	31	73	112	128	119	541	485	333	241	180	339	172	129	64	31	28	44	21	20	8	3135	
12																			1							1
Комплект	4	8	27	29	54	99	143	164	159	733	686	585	616	598	911	496	338	208	119	85	119	60	25	20	6286	

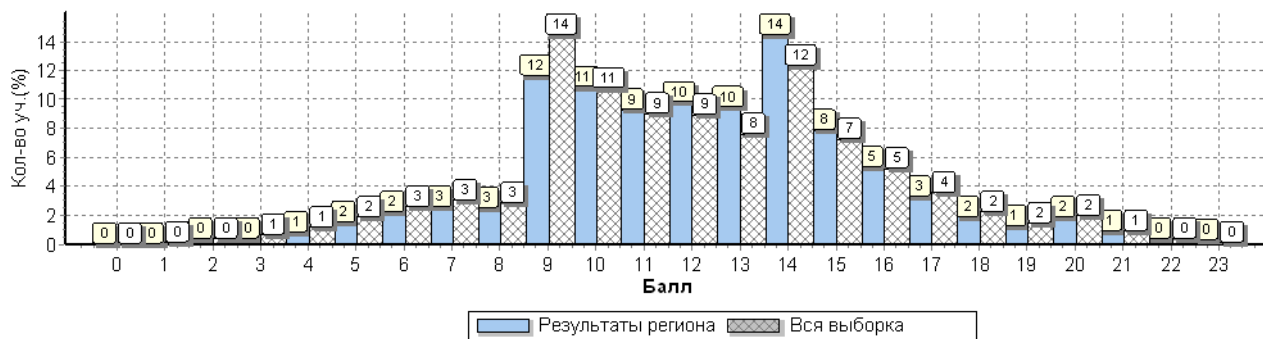


Рис. 1 Общая гистограмма первичных баллов по физике

Степень выполнения заданий группами учащихся по физике (в % от числа участников)

Таблица 8

Регион	Кол-во уч.	1	2	3	4	5	6	7	8	9	10	11
		2	2	2	2	2	1	1	2	2	4	3
Вся выборка РФ	518497	89	65	83	58	84	63	62	67	36	12	19
PCO - Алалия	6286	94	60	93	65	82	68	66	69	30	12	18
Ср.% вып. уч. гр. баллов 2	680	76	19	72	19	46	17	19	37	11	1	1
Ср.% вып. уч. гр. баллов 3	3171	94	52	94	58	80	62	60	65	23	4	5
Ср.% вып. уч. гр. баллов 4	2172	98	80	98	84	94	89	86	82	42	20	34
Ср.% вып. уч. гр. баллов 5	263	100	94	99	94	99	97	90	94	68	67	77

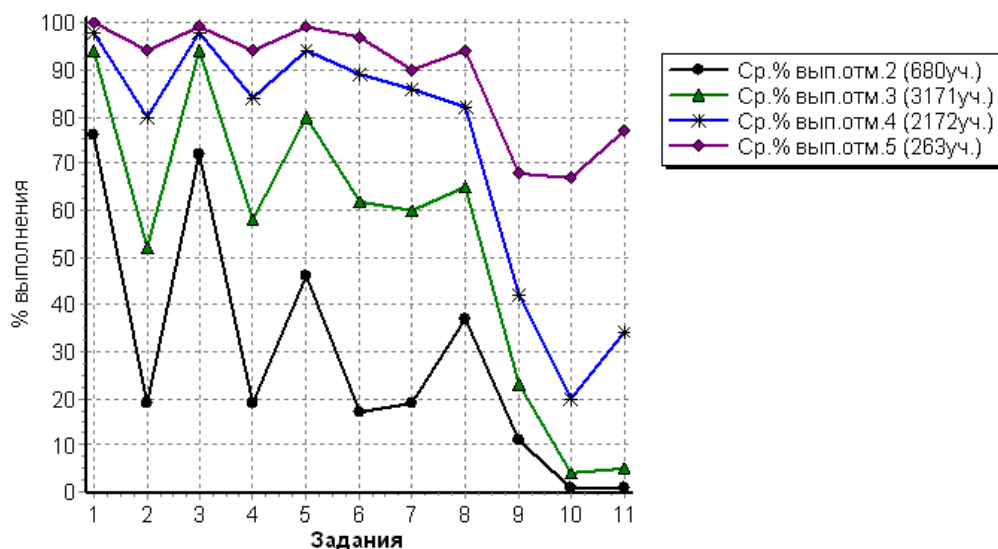


Рис. 2 Средний процент выполнения заданий по физике группами учащихся

Статистика распределения результатов по физике по отметкам

Таблица 9

Регион	Кол-во уч.	Распределение групп баллов в %			
		2	3	4	5
Вся выборка РФ	518497	12.5	50.3	33.3	4
PCO - Алалия	6286	10.8	50.4	34.6	4.2

Столбец "Распределение групп баллов в %": Если группа баллов «2» более 50%(успеваемость менее 50%), соотв. ячейка графы «2» маркируется серым цветом; Если кол-во учеников в группах баллов «5» и «4» в сумме более 50%(кач-во знаний более 50%), соотв. ячейки столбцов «4» и «5» маркируются жирным шрифтом.

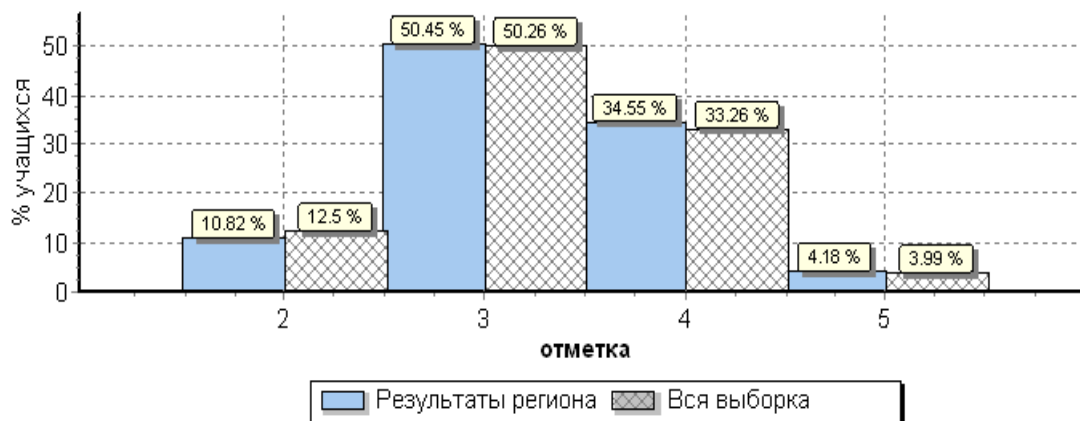


Рис. 3 Общая гистограмма отметок по физике

Распределение отметок по вариантам

Таблица 10

Вариант	Отметка				Кол-во уч.
	2	3	4	5	
1		1			1
2		1	1		2
3	2	1			3
8	2				2
9	182	1404	1404	152	3142
10	494	1764	766	111	3135
12			1		1
Комплект	680	3171	2172	263	6286

Статистика по отметкам по физике по МО

Таблица 11

АТЕ	Кол-во уч.	Распределение групп баллов в %				Средняя отметка
		2	3	4	5	
Вся выборка РФ	518497	12.5	50.3	33.3	4	
РСО - Алания	6286	10.8	50.4	34.6	4.2	3.3
Алагирский район	306	11.4	51	34.6	2.9	3.3
Ардонский район	266	13.2	50.4	31.2	5.3	3.3
Дигорский район	227	18.1	54.2	24.2	3.5	3.1
Ирафский район	122	18	50	29.5	2.5	3.2
Кировский район	186	15.1	52.7	28.5	3.8	3.2
Моздокский район	883	18.9	57.4	22.4	1.2	3.1
Правобережный район	401	9.2	46.9	39.2	4.7	3.4
Пригородный район	729	10.4	51	34.3	4.3	3.3
РСО - Алания (региональное подчинение ГОУ и НЕГОУ)	474	7.2	45.4	36.3	11.2	3.5
г. Владикавказ	2692	7.6	48.9	39.5	4	3.4

Столбец "Распределение групп баллов в %": Если группа баллов «2» более 50% (успеваемость менее 50%), соотв. ячейка графы «2» маркируется цветом; Если кол-во учеников в группах баллов «5» и «4» в сумме более 50% (кач-во знаний более 50%), соотв. ячейки столбцов «4» и «5» маркируются жирным шрифтом.

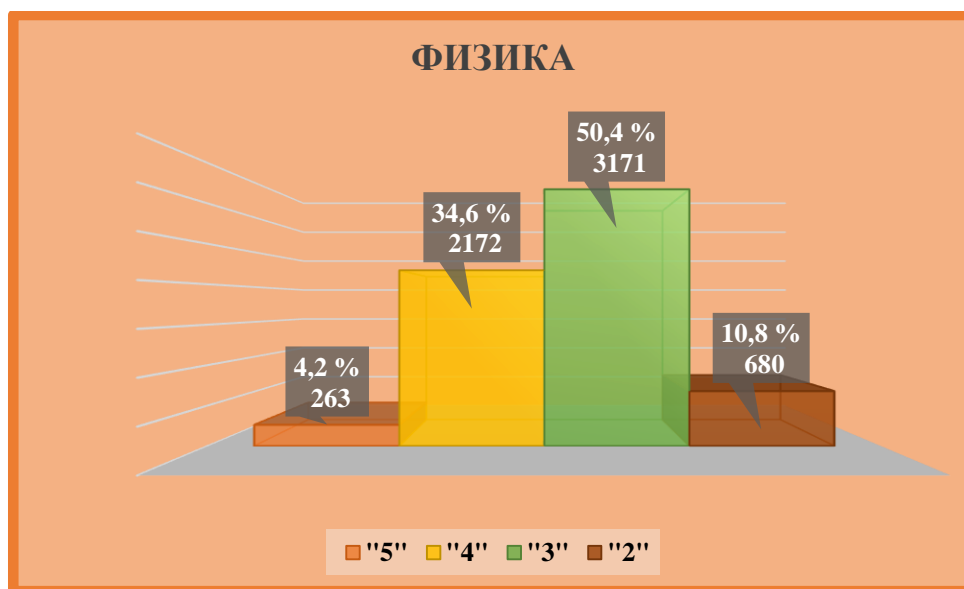


Рис. 4 Распределение отметок по физике по РСО-А

Статистика по отметкам по физике по ОО

Таблица 12

ОО	Кол-во участников	2		3		4		5		Средняя отметка
		чел.	%	чел.	%	чел.	%	чел.	%	
(sch150001) СП МКОУ СОШ №2 г. Алагира	9	2	22,2	4	44,4	3	33,3	0	0,0	3,1
(sch150002) МКОУ СОШ №2 г. Алагира	57	1	1,8	12	21,1	36	63,2	8	14,0	3,9
(sch150003) МКОУ СОШ №3 г. Алагира	74	5	6,8	46	62,2	23	31,1	0	0,0	3,2
(sch150004) СП МКОУ СОШ №3 г. Алагира	20	5	25,0	9	45,0	6	30,0	0	0,0	3,1
(sch150005) МКОУ СОШ №5 г. Алагира	35	2	5,7	17	48,6	15	42,9	1	2,9	3,4
(sch150007) МКОУ СОШ с. Црау	19	3	15,8	15	78,9	1	5,3	0	0,0	2,9
(sch150008) МКОУ СОШ с. Суадаг	8	0	0,0	7	87,5	1	12,5	0	0,0	3,1
(sch150009) МКОУ СОШ с. Дзуарикау	14	5	35,7	8	57,1	1	7,1	0	0,0	2,7
(sch150010) МКОУ СОШ с. Майрамадаг	17	5	29,4	7	41,2	5	29,4	0	0,0	3,0
(sch150013) МКОУ СОШ п. В. Фиэгдон	10	3	30,0	7	70,0	0	0,0	0	0,0	2,7
(sch150014) Филиал МКОУ СОШ с. Суадаг в с. Хаталдон	5	0	0,0	1	20,0	4	80,0	0	0,0	3,8
(sch150015) Филиал МКОУ СОШ с. Суадаг в с. Ногкау (1Н/П)	6	0	0,0	2	33,3	4	66,7	0	0,0	3,7
(sch153020) Филиал МКОУ СОШ №5 г. Алагира в с. Бирагзанг	13	2	15,4	9	69,2	2	15,4	0	0,0	3,0
(sch153022) МКОУ СОШ п. Мизур	19	2	10,5	12	63,2	5	26,3	0	0,0	3,2
Алагирский район	306	35	11,4	156	51,0	106	34,6	9	2,9	3,3
(sch150017) МБОУ СОШ №1 г. Ардона	82	14	17,1	36	43,9	30	36,6	2	2,4	3,2
(sch150019) МБОУ СОШ №3 г. Ардона	29	2	6,9	7	24,1	14	48,3	6	20,7	3,8

ОО	Кол-во участников	2		3		4		5		Средняя отметка
		чел.	%	чел.	%	чел.	%	чел.	%	
(sch150020) МБОУ СОШ № 4 г. Ардона	46	1	2,2	31	67,4	12	26,1	2	4,3	3,3
(sch150021) МБОУ СОШ с. Кадгарон	27	2	7,4	15	55,6	8	29,6	2	7,4	3,4
(sch150022) МБОУ СОШ с. Красногор	8	2	25,0	5	62,5	1	12,5	0	0,0	2,9
(sch150023) МБОУ СОШ с. Кирово	9	3	33,3	5	55,6	1	11,1	0	0,0	2,8
(sch150024) МБОУ СОШ с. Коста	7	1	14,3	4	57,1	2	28,6	0	0,0	3,1
(sch150026) МБОУ СОШ с. Нарт	10	1	10,0	6	60,0	3	30,0	0	0,0	3,2
(sch150027) МБОУ СОШ с. Фиагдон	8	1	12,5	7	87,5	0	0,0	0	0,0	2,9
(sch153013) МБОУ СОШ №2 г. Ардона	21	7	33,3	10	47,6	4	19,0	0	0,0	2,9
(sch153014) МБОУ СОШ с. Мичурино	19	1	5,3	8	42,1	8	42,1	2	10,5	3,6
Ардонский район	266	35	13,2	134	50,4	83	31,2	14	5,3	3,3
(sch150028) МКОУ СОШ №1 г. Дигоры	41	8	19,5	20	48,8	11	26,8	2	4,9	3,2
(sch150029) МКОУ СОШ №2 г. Дигоры	72	14	19,4	52	72,2	6	8,3	0	0,0	2,9
(sch150031) МКОУ ООШ с. Уредон	14	1	7,1	5	35,7	8	57,1	0	0,0	3,5
(sch150035) МКОУ СОШ №2 с. Дур-Дур	16	0	0,0	7	43,8	7	43,8	2	12,5	3,7
(sch150036) МКОУ СОШ ст. Николаевской	22	8	36,4	12	54,5	2	9,1	0	0,0	2,7
(sch153026) МКОУ ООШ №1 с. Дур-Дур	11	1	9,1	3	27,3	5	45,5	2	18,2	3,7
(sch153027) МКОУ СОШ с. Карман	17	4	23,5	8	47,1	5	29,4	0	0,0	3,1
(sch153028) МКОУ ООШ с. Мостиздах	6	2	33,3	3	50,0	1	16,7	0	0,0	2,8
(sch153029) МКОУ ООШ с. Синдикау	9	2	22,2	7	77,8	0	0,0	0	0,0	2,8
(sch156014) МКОУ ООШ №3 г. Дигоры	19	1	5,3	6	31,6	10	52,6	2	10,5	3,7
Дигорский район	227	41	18,1	123	54,2	55	24,2	8	3,5	3,1
(sch150038) МКОУ СОШ №1 с. Чикола	14	3	21,4	8	57,1	3	21,4	0	0,0	3,0
(sch150040) МКОУ СОШ №3 с. Чикола	20	1	5,0	11	55,0	8	40,0	0	0,0	3,4
(sch150041) МКОУ СОШ с. Советское	9	0	0,0	4	44,4	4	44,4	1	11,1	3,7
(sch153032) МКОУ СОШ №2 с. Чикола	16	0	0,0	9	56,3	7	43,8	0	0,0	3,4
(sch153034) МКОУ СОШ с. Лескен	18	5	27,8	6	33,3	7	38,9	0	0,0	3,1
(sch153037) МКОУ СОШ с. Новый Урух	7	5	71,4	1	14,3	1	14,3	0	0,0	2,4
(sch153038) МКОУ СОШ с. Средний Урух	6	2	33,3	4	66,7	0	0,0	0	0,0	2,7
(sch153040) МБОУ СОШ с. Сурх-Дигора	16	2	12,5	8	50,0	4	25,0	2	12,5	3,4

ОО	Кол-во участников	2		3		4		5		Средняя отметка
		чел.	%	чел.	%	чел.	%	чел.	%	
(sch153041) МКОУ СОШ с. Толдзгун	5	2	40,0	2	40,0	1	20,0	0	0,0	2,8
(sch153042) МКОУ СОШ с. Хазнидон	11	2	18,2	8	72,7	1	9,1	0	0,0	2,9
Ирафский район	122	22	18,0	61	50,0	36	29,5	3	2,5	3,2
(sch150050) МКОУ СОШ №1 с. Эльхотово (2 Н/П)	36	4	11,1	12	33,3	14	38,9	6	16,7	3,6
(sch150053) МКОУ СОШ №1 ст. Змейская	25	3	12,0	11	44,0	10	40,0	1	4,0	3,4
(sch150054) МКОУ СОШ №2 ст. Змейская	18	2	11,1	11	61,1	5	27,8	0	0,0	3,2
(sch153046) МКОУ СОШ №2 с. Эльхотово	31	3	9,7	20	64,5	8	25,8	0	0,0	3,2
(sch153047) МКОУ СОШ №3 с. Эльхотово	21	2	9,5	10	47,6	9	42,9	0	0,0	3,3
(sch153048) МКОУ СОШ с. Дарг-Кох	12	4	33,3	7	58,3	1	8,3	0	0,0	2,8
(sch153049) Филиал МКОУ СОШ №2 ст. Змейская СОШ с. Иран	7	1	14,3	5	71,4	1	14,3	0	0,0	3,0
(sch153051) МКОУ СОШ с. Карджин	17	4	23,5	13	76,5	0	0,0	0	0,0	2,8
(sch153052) МКОУ СОШ с. Комсомольское	8	4	50,0	4	50,0	0	0,0	0	0,0	2,5
(sch156015) Филиал МКОУ СОШ №2 ст. Змейская СОШ с. Ставд-Дорт	5	0	0,0	1	20,0	4	80,0	0	0,0	3,8
(sch156016) СП МКОУ СОШ с. Карджин	6	1	16,7	4	66,7	1	16,7	0	0,0	3,0
Кировский район	186	28	15,1	98	52,7	53	28,5	7	3,8	3,2
(sch150058) МБОУ СОШ №2 г. Моздока	79	24	30,4	37	46,8	15	19,0	3	3,8	3,0
(sch150059) МБОУ СОШ №3 г. Моздока	76	16	21,1	44	57,9	16	21,1	0	0,0	3,0
(sch150060) МБОУ СОШ №5 г. Моздока	18	2	11,1	12	66,7	4	22,2	0	0,0	3,1
(sch150062) МБОУ СОШ №8 г. Моздока	75	9	12,0	45	60,0	21	28,0	0	0,0	3,2
(sch150063) МБОУ СОШ №108 г. Моздока	62	13	21,0	32	51,6	14	22,6	3	4,8	3,1
(sch150064) МБОУ СОШ ст. Луковской	62	16	25,8	34	54,8	11	17,7	1	1,6	3,0
(sch150065) МБОУ СОШ п. Притеречного	13	4	30,8	6	46,2	3	23,1	0	0,0	2,9
(sch150066) МБОУ СОШ ст. Павлодольской	33	12	36,4	15	45,5	6	18,2	0	0,0	2,8
(sch150067) МБОУ СОШ с. Троицкого	56	16	28,6	32	57,1	8	14,3	0	0,0	2,9
(sch150068) МБОУ СОШ ст. Терской	34	5	14,7	21	61,8	8	23,5	0	0,0	3,1
(sch150069) МБОУ СОШ №1 с. Кизляр	50	6	12,0	29	58,0	15	30,0	0	0,0	3,2
(sch150070) МБОУ СОШ №2 с. Кизляр	55	5	9,1	33	60,0	17	30,9	0	0,0	3,2
(sch150071) МБОУ СОШ с. Виноградное	26	9	34,6	15	57,7	2	7,7	0	0,0	2,7

ОО	Кол-во участников	2		3		4		5		Средняя отметка
		чел.	%	чел.	%	чел.	%	чел.	%	
(sch153057) МБОУ СОШ №7 г. Моздока	26	9	34,6	14	53,8	3	11,5	0	0,0	2,8
(sch153059) МБОУ ООШ с. Весёлое	13	2	15,4	7	53,8	4	30,8	0	0,0	3,2
(sch153060) МБОУ ООШ с. Киевского	12	0	0,0	7	58,3	3	25,0	2	16,7	3,6
(sch153062) МБОУ ООШ ст. Ново-Осетинской	4	2	50,0	2	50,0	0	0,0	0	0,0	2,5
(sch153063) МБОУ ООШ ст. Павлодольской	6	2	33,3	2	33,3	2	33,3	0	0,0	3,0
(sch153064) МБОУ СОШ с. Предгорное	10	2	20,0	7	70,0	1	10,0	0	0,0	2,9
(sch153065) МБОУ ООШ с. Раздольного	11	2	18,2	7	63,6	2	18,2	0	0,0	3,0
(sch153068) МБОУ ООШ с. Сухотского	5	2	40,0	3	60,0	0	0,0	0	0,0	2,6
(sch153069) МБОУ СОШ с. Хурикау	11	3	27,3	5	45,5	3	27,3	0	0,0	3,0
(sch156002) МБОУ ООШ №6 г. Моздока	11	1	9,1	5	45,5	5	45,5	0	0,0	3,4
(sch156003) МБОУ ООШ п. Тельмана	6	0	0,0	6	100,0	0	0,0	0	0,0	3,0
(sch156005) МБОУ ООШ ст. Чернойарской	11	1	9,1	5	45,5	5	45,5	0	0,0	3,4
(sch156007) МБОУ ООШ п. Советского	4	0	0,0	3	75,0	0	0,0	1	25,0	3,5
(sch156010) МБОУ ООШ п. Калининский	19	0	0,0	15	78,9	4	21,1	0	0,0	3,2
(sch156017) МБОУ СОШ №1 г. Моздока	59	0	0,0	41	69,5	17	28,8	1	1,7	3,3
(sch156018) МБОУ ООШ п. Садового	2	0	0,0	2	100,0	0	0,0	0	0,0	3,0
(sch156020) МБОУ ШИ г. Моздока	34	4	11,8	21	61,8	9	26,5	0	0,0	3,1
Моздокский район	883	167	18,9	507	57,4	198	22,4	11	1,2	3,1
(sch150074) МКОУ СОШ №6 г. Беслана	81	7	8,6	37	45,7	37	45,7	0	0,0	3,4
(sch150075) МКОУ СОШ с. Фарн	12	3	25,0	7	58,3	2	16,7	0	0,0	2,9
(sch150076) МКОУ СОШ с. Хумалаг	26	3	11,5	13	50,0	10	38,5	0	0,0	3,3
(sch150077) МКОУ СОШ с. Заманкул (2Н/П)	7	1	14,3	2	28,6	2	28,6	2	28,6	3,7
(sch150078) МКОУ СОШ с. Новый Батако	17	1	5,9	9	52,9	4	23,5	3	17,6	3,5
(sch150079) МКОУ СОШ с. Ольгинское	12	2	16,7	8	66,7	2	16,7	0	0,0	3,0
(sch150081) МКОУ СОШ с. Цалык	12	0	0,0	2	16,7	10	83,3	0	0,0	3,8
(sch153077) МКОУ СОШ №2 г. Беслана	32	3	9,4	16	50,0	13	40,6	0	0,0	3,3
(sch153078) МКОУ СОШ №3 г. Беслана	16	0	0,0	13	81,3	3	18,8	0	0,0	3,2
(sch153079) МКОУ СОШ №4 г. Беслана	54	6	11,1	28	51,9	20	37,0	0	0,0	3,3
(sch153080) МКОУ СОШ №5 г. Беслана	42	1	2,4	14	33,3	19	45,2	8	19,0	3,8

ОО	Кол-во участников	2		3		4		5		Средняя отметка
		чел.	%	чел.	%	чел.	%	чел.	%	
(sch153081) МКОУ СОШ № 7 г. Беслана	43	3	7,0	19	44,2	17	39,5	4	9,3	3,5
(sch153082) МКОУ СОШ с. Брут	9	2	22,2	2	22,2	5	55,6	0	0,0	3,3
(sch153083) МКОУ СОШ с. Зильги	17	2	11,8	8	47,1	6	35,3	1	5,9	3,4
(sch153084) МКОУ СОШ с. Раздзог	5	0	0,0	4	80,0	1	20,0	0	0,0	3,2
(sch153085) МКОУ СОШ с. Батако	5	3	60,0	1	20,0	1	20,0	0	0,0	2,6
(sch156008) МКОШИ г. Беслана	11	0	0,0	5	45,5	5	45,5	1	9,1	3,6
Правобережный район	401	37	9,2	188	46,9	157	39,2	19	4,7	3,4
(sch150082) МБОУ СОШ №1 ст. Архонская	49	3	6,1	29	59,2	17	34,7	0	0,0	3,3
(sch150083) МБОУ СОШ №2 ст. Архонская	35	6	17,1	17	48,6	9	25,7	3	8,6	3,3
(sch150085) МБОУ СОШ №1 с. Гизель	24	1	4,2	10	41,7	13	54,2	0	0,0	3,5
(sch150088) МБОУ СОШ с. Донгарон	5	0	0,0	3	60,0	2	40,0	0	0,0	3,4
(sch150090) МБОУ СОШ №1 с. Камбилеевское	91	12	13,2	47	51,6	31	34,1	1	1,1	3,2
(sch150093) МБОУ СОШ с. Комгарон	7	0	0,0	4	57,1	3	42,9	0	0,0	3,4
(sch150097) МБОУ СОШ №2 с. Ногир	18	4	22,2	11	61,1	3	16,7	0	0,0	2,9
(sch150099) МБОУ СОШ с. В. Саниба	6	1	16,7	3	50,0	2	33,3	0	0,0	3,2
(sch150101) МБОУ СОШ №1 с. Тарское	11	4	36,4	4	36,4	3	27,3	0	0,0	2,9
(sch150102) МБОУ СОШ №2 с. Тарское	9	0	0,0	6	66,7	3	33,3	0	0,0	3,3
(sch150104) МБОУ СОШ №2 с. Чермен	12	1	8,3	5	41,7	6	50,0	0	0,0	3,4
(sch150105) МБОУ СОШ №3 с. Чермен	67	14	20,9	36	53,7	17	25,4	0	0,0	3,0
(sch150106) МБОУ СОШ №1 с. Октябрьское	54	1	1,9	35	64,8	18	33,3	0	0,0	3,3
(sch150107) МБОУ СОШ № 2 с. Октябрьское	30	0	0,0	15	50,0	11	36,7	4	13,3	3,6
(sch153088) МБОУ ООШ п. Алханчурт	10	1	10,0	6	60,0	2	20,0	1	10,0	3,3
(sch153089) МБОУ СОШ № 2 с. Гизель (2 Н/П)	16	0	0,0	4	25,0	4	25,0	8	50,0	4,3
(sch153090) МБОУ СОШ с. Дачное	27	3	11,1	13	48,1	10	37,0	1	3,7	3,3
(sch153091) МБОУ СОШ с. Куртат	8	1	12,5	6	75,0	1	12,5	0	0,0	3,0
(sch153092) МБОУ СОШ с. Майское	48	7	14,6	28	58,3	13	27,1	0	0,0	3,1
(sch153093) МБОУ СОШ с. Михайловское	50	2	4,0	22	44,0	21	42,0	5	10,0	3,6
(sch153094) МБОУ СОШ №1 с. Ногир	24	1	4,2	7	29,2	16	66,7	0	0,0	3,6
(sch153095) МБОУ с. Сунжа	44	6	13,6	23	52,3	13	29,5	2	4,5	3,3
(sch153096) МБОУ СОШ	9	1	11,1	3	33,3	4	44,4	1	11,1	3,6

ОО	Кол-во участников	2		3		4		5		Средняя отметка
		чел.	%	чел.	%	чел.	%	чел.	%	
№1 с. Чермен										
(sch153097) МБОУ СОШ №2 с. Камбилеевское	9	1	11,1	5	55,6	2	22,2	1	11,1	3,3
(sch153098) МБОУ СОШ с. Н. Саниба	10	2	20,0	5	50,0	3	30,0	0	0,0	3,1
(sch153099) МБОУ СОШ с. Ир	12	3	25,0	6	50,0	3	25,0	0	0,0	3,0
(sch156006) МБОУ ООШ с. Сунжа	23	1	4,3	9	39,1	13	56,5	0	0,0	3,5
(sch156021) МБОУ СОШ с. Новое	20	0	0,0	10	50,0	7	35,0	3	15,0	3,7
(sch156035) СП МБОУ СОШ №2 с. Гизель МБОУ ООШ с. Кобан (2Н/П)	1	0	0,0	0	0,0	0	0,0	1	100,0	5,0
Пригородный район	729	76	10,4	372	51,0	250	34,3	31	4,3	3,3
(sch150109) МБОУ СОШ №1	8	0	0,0	8	100,0	0	0,0	0	0,0	3,0
(sch150151) МБОУ ВСОШ №2	5	1	20,0	4	80,0	0	0,0	0	0,0	2,8
(sch150112) МБОУ гимназия №4	34	3	8,8	20	58,8	8	23,5	3	8,8	3,3
(sch150114) МАОУ БСОШ №7	111	14	12,6	64	57,7	30	27,0	3	2,7	3,2
(sch150117) МБОУ СОШ №11	82	9	11,0	18	22,0	52	63,4	3	3,7	3,6
(sch150122) МБОУ гимназия №16	45	5	11,1	26	57,8	14	31,1	0	0,0	3,2
(sch150131) МБОУ СОШ №27	52	7	13,5	39	75,0	6	11,5	0	0,0	3,0
(sch150133) МБОУ СОШ №30	103	9	8,7	50	48,5	41	39,8	3	2,9	3,4
(sch150134) МБОУ СОШ №31	59	3	5,1	21	35,6	35	59,3	0	0,0	3,5
(sch150136) МБОУ СОШ № 34	51	2	3,9	19	37,3	26	51,0	4	7,8	3,6
(sch150141) МБОУ СОШ №40	72	0	0,0	22	30,6	46	63,9	4	5,6	3,8
(sch150143) МБОУ СОШ №42	152	6	3,9	101	66,4	45	29,6	0	0,0	3,3
(sch150144) МБОУ СОШ №43	62	5	8,1	42	67,7	14	22,6	1	1,6	3,2
(sch150147) МБОУ СОШ №46	134	3	2,2	54	40,3	66	49,3	11	8,2	3,6
(sch150148) МБОУ СОШ №48	43	3	7,0	24	55,8	16	37,2	0	0,0	3,3
(sch150150) МБОУ - лицей г. Владикавказа	84	3	3,6	56	66,7	25	29,8	0	0,0	3,3
(sch153003) МБОУ СОШ №14	32	1	3,1	26	81,3	5	15,6	0	0,0	3,1
(sch153004) МБОУ СОШ № 17	40	3	7,5	22	55,0	15	37,5	0	0,0	3,3
(sch153005) МБОУ СОШ №21 (2 Н/П)	42	0	0,0	8	19,0	24	57,1	10	23,8	4,0
(sch153006) МБОУ СОШ №24	41	3	7,3	20	48,8	18	43,9	0	0,0	3,4
(sch153007) МБОУ СОШ №26	73	2	2,7	27	37,0	44	60,3	0	0,0	3,6
(sch153008) МБОУ СОШ №44	146	13	8,9	82	56,2	50	34,2	1	0,7	3,3
(sch153010) МБОУ СОШ с. Балта	17	2	11,8	6	35,3	5	29,4	4	23,5	3,6
(sch153102) МБОУ СОШ №3	77	6	7,8	22	28,6	44	57,1	5	6,5	3,6
(sch153103) МБОУ гимназия №5	152	3	2,0	57	37,5	80	52,6	12	7,9	3,7
(sch153104) МБОУ СОШ №8	28	2	7,1	17	60,7	9	32,1	0	0,0	3,3
(sch153106) МБОУ СОШ №13	29	0	0,0	7	24,1	10	34,5	12	41,4	4,2

ОО	Кол-во участников	2		3		4		5		Средняя отметка
		чел.	%	чел.	%	чел.	%	чел.	%	
(sch153107) МБОУ СОШ №18	70	4	5,7	34	48,6	32	45,7	0	0,0	3,4
(sch153108) МБОУ СОШ №19	3	0	0,0	1	33,3	2	66,7	0	0,0	3,7
(sch153109) МБОУ СОШ № 29	50	2	4,0	30	60,0	14	28,0	4	8,0	3,4
(sch153110) МБОУ гимназия №45	67	8	11,9	46	68,7	13	19,4	0	0,0	3,1
(sch153111) МБОУ СОШ № 50	48	3	6,3	24	50,0	18	37,5	3	6,3	3,4
(sch153113) МБОУ СОШ №6	26	2	7,7	14	53,8	7	26,9	3	11,5	3,4
(sch153114) МБОУ СОШ №15	52	3	5,8	19	36,5	24	46,2	6	11,5	3,6
(sch153115) МБОУ СОШ №25	63	4	6,3	41	65,1	18	28,6	0	0,0	3,2
(sch153118) МБОУ СОШ №37	35	19	54,3	15	42,9	1	2,9	0	0,0	2,5
(sch153119) МБОУ СОШ №22	95	27	28,4	50	52,6	18	18,9	0	0,0	2,9
(sch153120) МБОУ СОШ №33	17	3	17,6	12	70,6	2	11,8	0	0,0	2,9
(sch153121) МБОУ СОШ №36	56	7	12,5	20	35,7	24	42,9	5	8,9	3,5
(sch153122) МБОУ СОШ № 38	139	2	1,4	53	38,1	75	54,0	9	6,5	3,7
(sch153123) МБОУ СОШ №39	35	1	2,9	11	31,4	22	62,9	1	2,9	3,7
(sch153124) МБОУ СОШ №41	110	12	10,9	66	60,0	32	29,1	0	0,0	3,2
(sch156013) МБОУ СОШ №28	52	0	0,0	19	36,5	32	61,5	1	1,9	3,7
г. Владикавказ	2692	205	7,6	1317	48,9	1062	39,5	108	4,0	3,4
(sch150108) ГКОУ СШИ с. Гизель	25	0	0,0	11	44,0	14	56,0	0	0,0	3,6
(sch150153) ГБОУ СОШ №8 г. Беслана	67	8	11,9	49	73,1	10	14,9	0	0,0	3,0
(sch150162) ЧОУ ВНСОШ	10	0	0,0	10	100,0	0	0,0	0	0,0	3,0
(sch153019) ГКОУ ШИ г. Алагир	14	0	0,0	10	71,4	4	28,6	0	0,0	3,3
(sch153036) ГБОУ ШИ РФМЛИ (Филиал с. Мацута)	4	0	0,0	4	100,0	0	0,0	0	0,0	3,0
(sch153127) ГБОУ СОШ №47	79	19	24,1	53	67,1	7	8,9	0	0,0	2,8
(sch153130) ГБОУ РФМЛИ	109	0	0,0	17	15,6	55	50,5	37	33,9	4,2
(sch153134) ГБОУ РЛИ	66	3	4,5	30	45,5	28	42,4	5	7,6	3,5
(sch153138) АНО "Институт цивилизации	4	0	0,0	2	50,0	0	0,0	2	50,0	4,0
(sch156011) ЧОУ "Православная гимназия "	11	1	9,1	6	54,5	4	36,4	0	0,0	3,3
(sch156012) ЧОУ ВГЛ	6	0	0,0	6	100,0	0	0,0	0	0,0	3,0
(sch156025) ГБОУ СОШ г. Беслана	27	0	0,0	6	22,2	16	59,3	5	18,5	4,0
(sch156004) ГБОУ "Гимназия Диалог"	52	3	5,8	11	21,2	34	65,4	4	7,7	3,8
РСО - Алалия (региональное подчинение ГОУ и НЕГОУ)	474	34	7,2	215	45,4	172	36,3	53	11,2	3,5
ИТОГО ПО РСО - АЛАЛИЯ	6286	680	10,8	3171	50,4	2172	34,6	263	4,2	3,3

Столбец "Распределение групп баллов в %": Если группа баллов «2» более 50%(усвояемость менее 50%), соотв. ячейка графы «2» маркируется цветом; Если кол-во учеников в группах баллов «5» и «4» в сумме более 50%(кач-во знаний более 50%), соотв. ячейки столбцов «4» и «5» маркируются жирным шрифтом. Н/П - при заполнении формы с результатами в данной ОО указано, что некоторые задания не оценивались, поскольку относятся к непройденной теме. Маркировке "Низкие результаты" ОО с непройденными темами не подлежат.

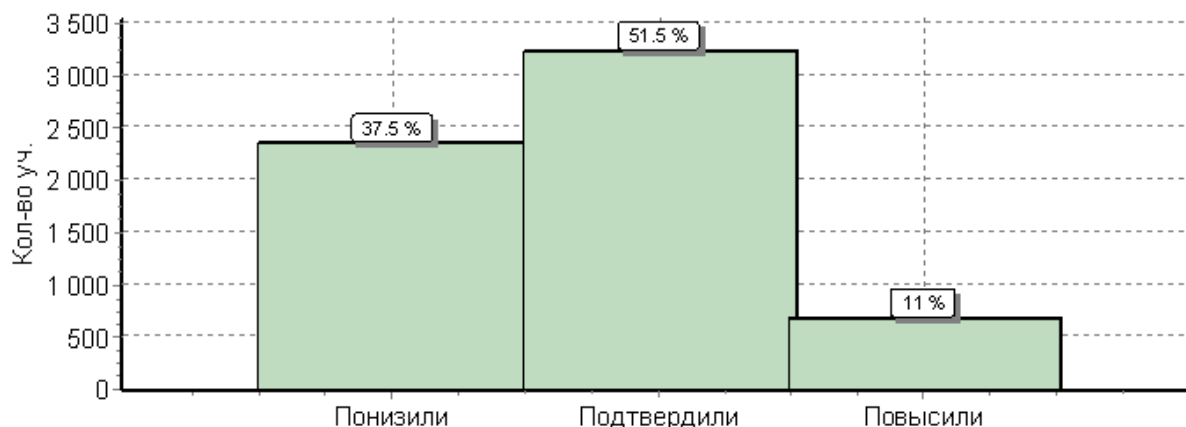


Рис. 5 Гистограмма соответствия отметок за выполненную работу и отметок по журналу
Таблица 13

Соответствие отметок	Кол-во уч.	%
Понизили (Отм.<Отм.по журналу)	2356	38
Подтвердили(Отм.=Отм.по журналу)	3235	51
Повысили (Отм.>Отм.по журналу)	691	11
Всего*:	6282	100

*В гистограмме приведены данные только по тем участникам, для которых введены отметки:
"Отм." - отметка за выполненную работу", Отм.по журналу" - отметка участника за предыдущую четверть/триместр.

При заполнении данных о соответствии отметок по журналу, ответственными ОО по проведению ВПР, в некоторых ОО были некорректно внесены отметки по журналу. По РСО – Алания по физике приняли участие **6286** обучающихся, а отметки внесены **6282** участникам ВПР.

6.3. Достижение планируемых результатов в соответствии с ПООП ООО по ФИЗИКЕ

Таблица 14

№	Блоки ПООП выпускник научится / получит возможность научиться или проверяемые требования (умения) в соответствии с ФГОС	Макс балл	Средний % ¹ выполнения	
			По региону	По России
		23	6286 уч.	518497 уч.
1	Физическая величина. Физическое явление. Владение основными физическими понятиями, терминами.	2	94	89
2	Равномерное движение. Умение извлекать информацию из графиков, анализировать информацию.	2	60	65
3	Тепловое движение атомов и молекул. Связь температуры вещества со скоростью хаотического движения частиц. Владение основными физическими понятиями, терминами.	2	93	83
4	Давление. Закон Паскаля. Гидростатика. Понимание физических законов и умение их интерпретировать.	2	65	58
5	Закон Архимеда. Умение извлекать информацию из таблиц анализировать информацию.	2	82	84
6	Механические явления. Умение решать вычислительные задачи с использованием физических законов.	1	68	63
7	Атмосферное давление. Умение решать вычислительные задачи с использованием физических законов.	1	66	62
8	Сила, сложение сил. Понимание физических законов и умение их интерпретировать.	2	69	67
9	Броуновское движение. Диффузия. Понимание физических законов и умение их интерпретировать.	2	30	36
10	Механические явления. Умение решать вычислительные задачи с использованием физических законов.	4	12	12

11	Механические явления. Умение решать вычислительные задачи с использованием физических законов.	3	18	19
----	---	---	----	----

¹ Вычисляется как отношение (в %) суммы всех набранных баллов за задание всеми участниками к произведению количества участников на максимальный балл за задание

7. ИСТОРИЯ

7.1. Спецификация проверочной работы по ИСТОРИИ

7.1.1. Назначение КИМ для проведения проверочной работы по истории – оценивание уровня общеобразовательной подготовки по истории обучающихся 7 класса.

7.1.2. Структура варианта проверочной работы

Работа состояла из 12 заданий. Ответами к заданиям 1, 2, 4, 6 и 7 являлась цифра, последовательность цифр или слово (словосочетание).

Задания 3, 8–12 требовали развернутого ответа.

Задание 5 предполагало заполнение контурной карты.

Проверочная работа для 7 класса была посвящена истории России XVI – XVII вв. и истории зарубежных стран в Новое время (в конце XV–XVII в.) с учетом объема изученного материала к моменту написания работы. В работе также проверялись знание истории, культуры родного края.

Тексты заданий в КИМ в целом соответствовали формулировкам, принятым в учебниках, включенных в Федеральный перечень учебников, рекомендуемых Министерством просвещения РФ к использованию при реализации имеющих государственную аккредитацию образовательных программ основного общего образования.

7.1.3. Кодификатор проверяемых элементов содержания и требований к уровню подготовки

В таблице 1 приведен кодификатор проверяемых элементов содержания.

Таблица 1

Код	Проверяемые элементы содержания
1	История России
1.1	Василий III. Завершение объединения русских земель вокруг Москвы при Василии III. Война с Великим княжеством Литовским. Органы государственной власти в первой трети XVI в. Местничество. Местное управление: наместники и волостели, система кормлений. Государство и Церковь. Теория «Москва – Третий Рим»
1.2	Регентство Елены Глинской. Сопrotивление удельных князей великокняжеской власти. Денежная реформа. Период боярского правления. Губная реформа. Московское восстание 1547 г.
1.3	Принятие Иваном IV царского титула. Реформы «Избранной рады» и их значение
1.4	Внешняя политика России в XVI в. Присоединение Казанского и Астраханского ханств. Войны с Крымским ханством. Набег ДевлетГирея 1571 г. и сожжение Москвы. Битва при Молодях. Ливонская война. Причины и результаты поражения России в Ливонской войне. Поход Ермака Тимофеевича на Сибирское ханство
1.5	Социальная структура российского общества. Указ о «заповедных летах». Многонациональный состав населения Русского государства
1.6	Политика опричнины. Опричный террор. Разгром Новгорода и Пскова. Результаты и последствия опричнины. Противоречивость личности Ивана Грозного и проводимых им преобразований

1.7	Царь Федор Иванович. Правление Бориса Годунова. Учреждение патриаршества. Восстановление позиций России в Прибалтике. Противостояние с Крымским ханством. Строительство российских крепостей и засечных черт. Продолжение закрепощения крестьянства: указ об «урочных летах». Пресечение царской династии Рюриковичей
1.8	Культурное пространство России в XVI в.
1.9	Династический кризис. Земский собор 1598 г. и избрание на царство Бориса Годунова. Политика Бориса Годунова. Голод 1601–1603 гг. и обострение социально-экономического кризиса. Приход к власти Лжедмитрия I и его политика. Восстание 1606 г. и убийство самозванца
1.10	Царствование Василия Шуйского. Переход власти к Семибоярщине. Договор об избрании на престол польского принца Владислава и вступление польско-литовского гарнизона в Москву. Подъем национально-освободительного движения. Патриарх Гермоген. Московское восстание 1611 г. Первое и второе ополчения. «Совет всей земли». Освобождение Москвы в 1612 г.
1.11	Земский собор 1613 г. и его роль в укреплении государственности. Избрание на царство Михаила Федоровича Романова. Столбовский мир со Швецией. Заключение Деулинского перемирия с Речью Посполитой. Итоги и последствия Смутного времени
1.12	Царствование Михаила Федоровича. Восстановление экономического потенциала страны. Продолжение закрепощения крестьян. Земские соборы. Роль патриарха Филарета в управлении государством
1.13	Царь Алексей Михайлович. Укрепление самодержавия. Ослабление роли Боярской думы в управлении государством. Развитие приказного строя. Приказ Тайных дел. Затухание деятельности Земских соборов. Соборное уложение 1649 г. Юридическое оформление крепостного права. Патриарх Никон. Церковная реформа. Раскол в Церкви. Протопоп Аввакум. Старообрядчество
1.14	Царь Федор Алексеевич. Отмена местничества. Налоговая (податная) реформа
1.15	Экономическое развитие России в XVII в. Первые мануфактуры. Ярмарки. Укрепление внутренних торговых связей и развитие хозяйственной специализации регионов Российского государства. Торговый и Новоторговый уставы
1.16	Народы и регионы страны. Социальная структура российского общества. Народные движения. Соляной и Медный бунты в Москве. Восстание под предводительством Степана Разина
1.17	Россия в системе международных отношений. Внешняя политика России в XVII в. Смоленская война. Восстание Богдана Хмельницкого. Переяславская рада. Вхождение Левобережной Украины в состав России. Война между Россией и Речью Посполитой 1654–1667 гг. Андрусовское перемирие. Русскошведская война 1656–1658 гг. Конфликты с Османской империей. «Азовское осадное сидение». Бахчисарайский мирный договор
1.18	Российские землепроходцы. Плавание Семена Дежнева. Выход к Тихому океану. Походы Ерофея Хабарова и Василия Пояркова, исследование бассейна реки Амур. Освоение Поволжья и Сибири. Ясачное налогообложение
1.19	Культурное пространство России в XVII в.

2	История Нового времени
2.1	Великие географические открытия. Первые колониальные империи
2.2	Экономическое, политическое и социальное развитие Европы в конце XV – XVII в.
2.3	Культура и наука в конце XV – XVII в.
2.4	Реформация и Контрреформация
2.5	Страны Европы в конце XV–XVII в.
2.6	Международные отношения в конце XV–XVII в.
2.7	Страны Азии в конце XV–XVII в.
3	История родного края

В таблице 2 приведен кодификатор проверяемых требований к уровню подготовки.

Таблица 2

Код	Проверяемые требования к уровню подготовки	
1	Метапредметные	
	1.1	Умение определять понятия, создавать обобщения, устанавливать аналогии, классифицировать, самостоятельно выбирать основания и критерии для классификации
	1.2	Умение устанавливать причинно-следственные связи, строить логическое рассуждение, умозаключение (индуктивное, дедуктивное и по аналогии) и делать выводы
	1.3	Умение создавать, применять и преобразовывать знаки и символы, модели и схемы для решения учебных и познавательных задач
	1.4	Смысловое чтение
	1.5	Умение осознанно использовать речевые средства в соответствии с задачей коммуникации; владение устной и письменной речью, монологической контекстной речью
	1.6	Умение оценивать правильность выполнения учебной задачи, собственные возможности ее решения
1.7	Владение основами самоконтроля, самооценки, принятия решений и осуществления осознанного выбора в учебной и познавательной деятельности	
2	Предметные	
	2.1	Овладение базовыми историческими знаниями, а также представлениями о закономерностях развития человеческого общества в социальной, экономической, политической, научной и культурной сферах
	2.2	Умения искать, анализировать, сопоставлять и оценивать содержащуюся в различных источниках информацию о событиях и явлениях прошлого и настоящего
	2.3	Способность определять и аргументировать свое отношение к содержащейся в различных источниках информации о событиях и явлениях прошлого и настоящего
	2.4	Умение применять исторические знания для осмысления сущности общественных явлений
	2.5	Владение опытом историко-культурного, цивилизационного подхода к оценке социальных явлений, современных глобальных процессов
	2.6	Сформированность основ гражданской, этнонациональной, социальной, культурной самоидентификации личности обучающегося

7.1.4. Распределение заданий по основным разделам

Таблица 3

№	Проверяемые требования (умения)	Блоки ПООП ООО выпускник научится / получит возможность научиться	Код КЭС / КТ	Уровень сложно- сти	Максимальный балл за выполнение задания	Примерное время выполнения задания обучающимся (в минутах)
1	Овладение базовыми историческими знаниями, а также представлениями о закономерностях развития человеческого общества в социальной, экономической, политической, научной и культурной сферах	Рассказывать о значительных событиях и личностях отечественной и всеобщей истории Нового времени	1.1– 1.7, 1.9– 1.18, 2.1– 2.7/ 2.1	Б	2	3
2	Умение определять понятия, создавать обобщения, устанавливать аналогии, классифицировать, самостоятельно выбирать основания и критерии для классификации Овладение базовыми историческими знаниями, а также представлениями о закономерностях развития человеческого общества в социальной, экономической, политической, научной и культурной сферах	Применять понятийный аппарат исторического знания и приемы исторического анализа для раскрытия сущности и значения событий и явлений прошлого и современности	1.1– 2.7/ 1.1, 2.1	Б	1	3
3	Смысловое чтение. Умения искать, анализировать, сопоставлять и оценивать содержащуюся в различных источниках информацию о событиях и явлениях прошлого и настоящего	Умение искать, анализировать, систематизировать и оценивать историческую информацию различных исторических и современных источников, раскрывая ее социальную принадлежность и познавательную ценность	1.1– 1.7, 1.9– 1.18/ 1.4, 2.2	Б	2	7

4	Умение создавать, применять и преобразовывать знаки и символы, модели и схемы для решения учебных и познавательных задач. Овладение базовыми историческими знаниями, а также представлениями о закономерностях развития человеческого общества в социальной, экономической, политической, научной и культурной сферах	Использовать историческую карту как источник информации о границах России и других государств в Новое время, об основных процессах социально-экономического развития, о местах важнейших событий, направлениях значительных передвижений – походов, завоеваний, колонизации и др.	1.1–1.7, 1.9–1.18/ 1.3, 2.1	Б	1	3
5	Умение создавать, применять и преобразовывать знаки и символы, модели и схемы для решения учебных и познавательных задач. Овладение базовыми историческими знаниями, а также представлениями о закономерностях развития человеческого общества в социальной, экономической, политической, научной и культурной сферах	Использовать историческую карту как источник информации о границах России и других государств в Новое время, об основных процессах социально-экономического развития, о местах важнейших событий, направлениях значительных передвижений – походов, завоеваний, колонизации и др.	1.1–1.7, 1.9–1.18/ 1.3, 2.1	Б	2	5-7
6	Умение создавать, применять и преобразовывать знаки и символы, модели и схемы для решения учебных и познавательных задач. Овладение базовыми историческими знаниями, а также представлениями о закономерностях развития человеческого общества в социальной, экономической, политической, научной и культурной сферах	Умение работать с письменными, изобразительными и вещественными историческими источниками, понимать и интерпретировать содержащуюся в них информацию	1.8, 1.19/ 1.3, 2.1	Б	2	3

7	Умение создавать, применять и преобразовывать знаки и символы, модели и схемы для решения учебных и познавательных задач. Овладение базовыми историческими знаниями, а также представлениями о закономерностях развития человеческого общества в социальной, экономической, политической, научной и культурной сферах	Умение работать с письменными, изобразительными и вещественными историческими источниками, понимать и интерпретировать содержащуюся в них информацию	1.8, 1.19/ 1.3, 2.1	П	1	3
8	Овладение базовыми историческими знаниями, а также представлениями о закономерностях развития человеческого общества в социальной, экономической, политической, научной и культурной сферах	Локализовать во времени хронологические рамки и рубежные события Нового времени как исторической эпохи, основные этапы отечественной и всеобщей истории Нового времени; соотносить хронологию истории России и всеобщей истории в Новое время	1.1– 1.7, 1.9– 1.18, 2.1– 2.7/ 2.1	Б	2	5
9	Способность определять и аргументировать свое отношение к содержащейся в различных источниках информации о событиях и явлениях прошлого и настоящего	Умение искать, анализировать, систематизировать и оценивать историческую информацию различных исторических и современных источников, раскрывая ее социальную принадлежность и познавательную ценность; способность определять и аргументировать свое отношение к ней	1.1– 1.7, 1.9– 1.18/ 2.3	П	3	5-7
10	Овладение базовыми историческими знаниями, а также представлениями о закономерностях развития человеческого общества в социальной, экономической, политической, научной и культурной сферах	Рассказывать о значительных событиях и личностях отечественной и всеобщей истории Нового времени	1.1– 2.7/ 2.1	П	3	5-7

11	Умение устанавливать причинно-следственные связи, строить логическое рассуждение, умозаключение (индуктивное, дедуктивное и по аналогии) и делать выводы. Умение применять исторические знания для осмысления сущности общественных явлений	Объяснять причины и следствия ключевых событий и процессов отечественной и всеобщей истории Нового времени (социальных движений, реформ и революций, взаимодействий между народами и др.)	1.1–2.7/ 1.2, 2.4	В	2	5-7
12	Умение осознанно использовать речевые средства в соответствии с задачей коммуникации; владение устной и письменной речью, монологической контекстной речью Умение оценивать правильность выполнения учебной задачи, собственные возможности ее решения. Владение опытом историко-культурного, цивилизационного подхода к оценке социальных явлений, современных глобальных процессов. Сформированность основ гражданской, этнонациональной, социальной, культурной самоидентификации личности обучающегося	Реализация историко-культурологического подхода, формирующего способности к межкультурному диалогу, восприятию и бережному отношению к культурному наследию Родины	3 / 1.5, 1.6, 2.5, 2.6	П	4	7-10
<p>Всего заданий – 12, из них по уровню сложности: Б – 7; П – 4; В – 1. Время выполнения проверочной работы – 60 мин. Максимальный первичный балл – 25.</p>						

7.1.5. Распределение заданий проверочной работы по уровню сложности

Таблица 4

№	Уровень сложности	Количество заданий	Максимальный первичный балл	Процент от максимального первичного балла
1	Базовый	7	12	48
2	Повышенный	4	11	44
3	Высокий	1	2	8
	Итого	12	25	100

7.1.6. Система оценивания выполнения отдельных заданий и работы в целом

Каждое из заданий 1, 2, 4, 6 и 7 считалось выполненным верно, если правильно была указаны цифра, последовательность цифр или слово (словосочетание).

Полный правильный ответ на каждое из заданий 2, 4, 7 оценивался 1 баллом; неполный, неверный ответ или его отсутствие – 0 баллов.

За верный ответ на задания 1 и 6 выставлялось 2 балла. Если в ответе была допущена одна ошибка (в том числе написана лишняя цифра или не написана одна необходимая цифра), выставлялся 1 балл; если было допущено две ошибки или более – 0 баллов.

Задания с развернутым ответом и задание на работу с контурной картой оценивались в зависимости от полноты и правильности ответа в соответствии с критериями оценивания.

7.1.7. Шкала перевода баллов в отметки

Отметка	« 2 »	« 3 »	« 4 »	« 5 »
Баллы	0–6	7–12	13–18	19–25

7.1.8. Дополнительные материалы и оборудование

Дополнительные материалы и оборудование не требовались.

7.1.9. Рекомендации по подготовке к проверочной работе

Специальная подготовка к проверочной работе не требовалась.

7.2. Статистика общероссийских и региональных результатов ВПР по ИСТОРИИ

Степень выполнения заданий по истории (в % от числа участников) по МО

Таблица 5

АТЕ	Кол-во уч.	1	2	3	4	5	6	7	8	9	10	11	12
		2	1	2	1	2	2	1	2	3	3	2	4
Вся выборка РФ	556120	82	68	70	61	52	83	85	47	34	38	32	35
РСО - Алания	6199	91	59	84	62	49	90	92	46	38	46	44	29
Алагирский район	302	91	62	85	57	41	92	94	56	35	50	40	34
Ардонский район	252	87	54	76	56	46	89	94	35	31	38	30	29
Дигорский район	226	96	65	82	63	50	91	95	44	39	53	53	26
Ирафский район	120	86	60	75	67	33	84	85	43	34	33	32	18
Кировский район	185	87	57	79	57	58	88	85	39	37	40	34	22
Моздокский район	875	90	53	78	59	40	90	88	33	26	31	29	24
Правобережный район	404	88	56	75	58	46	83	85	36	35	33	36	26
Пригородный район	719	87	61	80	65	45	87	92	50	35	45	41	27
РСО - Алания (региональное подчинение ГОУ и НЕГОУ)	478	94	57	89	67	65	94	95	54	44	64	60	41
г. Владикавказ	2638	93	62	89	64	52	92	94	51	42	50	50	30

Степень выполнения заданий по истории (в % от числа участников) по ОО

Таблица 6

ОО	Кол-во уч.	1	2	3	4	5	6	7	8	9	10	11	12
		2	1	2	1	2	2	1	2	3	3	2	4
Вся выборка РФ	556120	82	68	70	61	52	83	85	47	34	38	32	35
РСО - Алания	6199	91	59	84	62	49	90	92	46	38	46	44	29
Алагирский район	302	91	62	85	57	41	92	94	56	35	50	40	34
СП МКОУ СОШ №2 г. Алагира	9	89	44	72	89	0	100	100	61	33	33	44	28
СП МКОУ СОШ №3 г. Алагира	20	78	25	65	30	68	90	80	35	20	30	18	24
Филиал МКОУ СОШ с. Суадаг в с. Хатапдон	6	83	67	83	33	42	75	83	67	22	28	25	62

Филиал МКОУ СОШ с. Суадаг с. Ногкау	6	100	50	100	50	50	100	100	67	44	50	58	33
Филиал МКОУ СОШ №5 г. Алагира в с. Бирагзанг	14	68	79	39	57	39	64	93	21	38	26	14	32
МКОУ СОШ №2 г. Алагира	54	100	59	94	59	30	97	98	91	34	55	57	19
МКОУ СОШ №3 г. Алагира	74	99	69	97	72	54	100	99	61	60	80	51	63
МКОУ СОШ №5 г. Алагира	36	92	94	90	56	26	94	97	40	21	29	18	22
МКОУ СОШ п. В. Фиагдон	6	92	83	83	67	58	92	83	67	22	17	42	0
МКОУ СОШ с. Дзуарикау	13	65	38	58	38	42	73	69	35	15	31	31	27
МКОУ СОШ с. Майрамадаг	17	100	47	94	59	62	97	100	50	37	59	44	65
МКОУ СОШ п. Мизур	21	83	43	67	38	52	93	86	29	25	51	52	12
МКОУ СОШ с. Суадаг	7	50	57	100	43	50	50	100	71	48	67	64	21
МКОУ СОШ с. Црау	19	95	63	87	47	0	89	95	50	9	23	13	3
Ардонский район	252	87	54	76	56	46	89	94	35	31	38	30	29
МБОУ СОШ № 4 г. Ардона	45	69	49	89	58	42	73	100	37	48	50	28	38
МБОУ СОШ №1 г. Ардона	79	86	54	75	43	34	90	91	30	25	46	47	24
МБОУ СОШ №2 г. Ардона	22	89	41	43	59	64	93	86	39	18	18	14	20
МБОУ СОШ № 3 г. Ардона	26	94	62	81	77	42	96	96	37	29	26	25	48
МБОУ СОШ с. Кирово	8	100	100	81	88	88	100	100	62	50	46	19	22
МБОУ СОШ с. Коста	7	86	86	57	71	86	57	71	36	48	24	7	11
МБОУ СОШ с. Кадгарон	25	96	32	82	40	60	100	100	42	39	35	36	30
МБОУ СОШ с. Мичурино	17	100	53	85	59	21	100	100	24	24	43	29	50
МБОУ СОШ с. Фиагдон	7	86	57	29	57	71	93	100	14	5	0	0	0
МБОУ СОШ с. Нарт	9	89	78	67	44	61	89	78	33	11	37	11	0
МБОУ СОШ с. Красногор	7	100	71	100	100	43	100	100	71	43	14	0	18
Дигорский район	226	96	65	82	63	50	91	95	44	39	53	53	26
МКОУ ООШ №3 г. Дигоры	18	89	78	72	94	47	81	89	33	31	43	22	32
МКОУ ООШ №1 с. Дур-Дур	12	100	58	88	50	62	92	100	46	50	53	33	10
МКОУ ООШ с. Мостиздах	6	75	50	83	50	58	67	83	17	33	33	8	25
МКОУ ООШ с. Синдикау	9	100	56	94	44	0	100	89	83	30	30	11	50
МКОУ ООШ с. Урсдон	13	85	46	85	46	65	92	92	42	5	49	23	46
МКОУ СОШ №1 г. Дигоры	42	95	60	70	64	48	77	98	49	38	38	40	32
МКОУ СОШ №2 г. Дигоры	74	100	55	96	47	62	100	95	29	46	74	93	23
МКОУ СОШ №2 с. Дур-Дур	16	91	88	81	94	22	91	94	59	38	52	62	42
МКОУ СОШ с. Карман	14	100	86	89	64	39	89	100	36	33	29	14	14
МКОУ СОШ ст. Николаевской	22	95	91	55	91	43	95	100	75	44	48	43	6
Ирафский район	120	86	60	75	67	33	84	85	43	34	33	32	18
МКОУ СОШ с. Новый Урух	7	36	14	0	29	0	43	57	0	29	5	7	21
МКОУ СОШ с. Средний Урух	4	25	0	0	0	25	50	0	0	17	8	0	12
МБОУ СОШ с. Сурх-Дигора	14	93	86	57	79	57	93	93	43	12	14	7	4
МКОУ СОШ №1 с. Чикола	14	96	64	100	50	25	100	100	36	33	55	39	14
МКОУ СОШ №2 с. Чикола	14	93	71	93	86	46	96	100	61	52	45	50	45

МКОУ СОШ №3 с. Чикола	20	78	60	85	65	25	80	85	30	43	43	48	22
МКОУ СОШ с. Лескен	20	88	55	68	85	52	65	70	55	37	40	50	20
МКОУ СОШ с. Советское	11	100	91	100	100	0	100	100	91	55	39	32	7
МКОУ СОШ с. Толдзгун	5	100	40	100	40	0	100	100	20	0	0	0	0
МКОУ СОШ с. Хазнидон	11	100	45	82	45	50	95	91	36	27	21	18	11
Кировский район	185	87	57	79	57	58	88	85	39	37	40	34	22
Филиал МКОУ СОШ №2 ст. Змейская	8	50	0	38	25	69	69	50	38	17	29	44	19
Филиал МКОУ СОШ №2 ст. Змейская СОШ с. Ставд-Дорт	5	80	60	90	60	20	100	80	70	20	40	50	10
СП МКОУ СОШ Карджин	6	100	50	100	67	50	50	100	17	61	39	75	8
МКОУ СОШ №1 с. Эльхотово	37	92	51	84	46	62	91	86	53	43	44	24	34
МКОУ СОШ №2 с. Эльхотово	29	97	86	88	83	93	86	83	7	17	52	28	7
МКОУ СОШ №3 с. Эльхотово	19	100	63	95	53	50	100	100	13	61	68	71	37
МКОУ СОШ с. Дарг-Кох	13	62	54	15	31	73	69	46	38	28	44	15	13
МКОУ СОШ №1 ст. Змейская	25	100	44	84	60	34	100	100	64	43	40	38	30
МКОУ СОШ №2 ст. Змейская	20	95	40	92	80	65	98	95	65	42	27	40	20
МКОУ СОШ с. Карджин	14	82	57	79	43	18	86	86	18	26	10	18	9
МКОУ СОШ с. Комсомольское	9	22	100	67	44	50	67	67	50	30	15	0	17
Моздокский район	875	90	53	78	59	40	90	88	33	26	31	29	24
Отделение ООШ МБОУ СОШ ст. Павлодольской	10	70	20	55	20	25	80	80	15	37	30	30	25
МБОУ ООШ №6 г. Моздока	14	96	93	79	36	14	86	86	29	19	24	25	25
МБОУ ООШ с. Весёлое	13	100	77	81	77	92	85	100	42	18	10	15	35
МБОУ ООШ с. Киевского	17	88	47	76	82	24	91	94	47	43	33	38	25
МБОУ ООШ п. Калининский	19	97	68	79	68	21	97	100	26	28	21	16	45
МБОУ ООШ ст. Ново-Осетинской	4	62	50	25	25	38	38	50	25	33	25	12	50
МБОУ ООШ с. Раздольного	10	50	20	45	10	15	65	10	0	27	17	5	60
МБОУ ООШ п. Тельмана	6	83	17	50	67	83	83	83	17	0	0	0	0
МБОУ ООШ п. Советского	4	100	50	50	25	38	100	100	38	42	8	25	6
МБОУ ООШ с. Сухотского	5	100	60	30	80	50	100	40	10	27	7	0	40
МБОУ ООШ ст. Чернойарской	9	83	44	72	33	56	78	100	22	11	30	39	64
МБОУ ООШ п. Садового	4	100	50	62	25	12	62	50	0	17	42	12	6
МБОУ СОШ №2 г. Моздока	83	96	63	88	65	27	93	93	19	34	38	27	39
МБОУ СОШ №3 г. Моздока	82	90	62	93	52	52	98	91	29	24	22	29	55
МБОУ СОШ №5 г. Моздока	18	83	61	89	56	56	44	72	33	24	22	28	19
МБОУ СОШ №7 г. Моздока	27	93	48	80	48	19	96	89	35	33	33	33	5
МБОУ СОШ №8 г. Моздока	71	94	46	79	63	41	94	92	32	23	29	37	7
МБОУ СОШ №108 г. Моздока	64	82	52	73	69	38	89	75	45	24	27	18	13
МБОУ СОШ с. Виноградное	26	85	27	73	54	35	85	85	31	18	17	21	3
МБОУ СОШ №1 с. Кизляр	47	96	66	85	60	46	80	79	36	28	47	37	15
МБОУ СОШ №2 с. Кизляр	54	94	50	74	52	44	97	98	50	22	33	32	13
МБОУ СОШ ст. Луковской	50	95	70	79	74	27	97	94	36	25	35	40	14
МБОУ СОШ ст. Павлодольской	32	92	38	78	62	31	95	91	28	29	29	25	16

МБОУ СОШ с. Предгорное	10	70	70	20	80	50	80	80	0	13	10	10	48
МБОУ СОШ п. Притеречного	14	86	29	64	50	68	82	79	29	10	29	21	16
МБОУ СОШ ст. Терской	36	97	56	85	64	53	100	97	50	23	26	31	42
МБОУ СОШ с. Троицкого	50	92	36	66	48	40	95	90	29	24	35	25	2
МБОУ СОШ с. Хурикау	7	100	71	71	86	0	57	100	14	5	33	7	7
МБОУ СОШ №1 г. Моздока	57	96	47	98	56	65	98	95	39	37	52	50	44
МБОУ ШИ г. Моздока	32	62	41	59	59	19	72	78	34	15	29	25	7
Правобережный район	404	88	56	75	58	46	83	85	36	35	33	36	26
МКОУ СОШ №2 г. Беслана	29	91	38	81	76	45	72	76	40	38	25	22	16
МКОУ СОШ №3 г. Беслана	17	94	65	94	59	62	94	88	0	0	29	24	18
МКОУ СОШ №4 г. Беслана	51	99	37	95	55	29	96	82	54	49	37	45	32
МКОУ СОШ № 5 г. Беслана	46	88	52	80	50	49	74	87	20	18	23	41	20
МКОУ СОШ №6 г. Беслана	87	85	44	68	47	31	87	93	22	24	28	25	14
МКОУ СОШ № 7 г. Беслана	42	86	79	67	90	58	58	69	55	43	39	39	26
МКОУ СОШ с. Брут	8	81	62	81	88	75	81	100	50	50	33	38	3
МКОУ СОШ с. Заманкул	7	57	71	57	86	71	86	100	36	38	29	0	57
МКОУ СОШ с. Зильги	18	72	89	53	39	58	83	72	42	24	33	28	36
МКОУ СОШ с. Новый Батако	16	81	31	44	50	66	84	75	28	44	12	6	23
МКОУ СОШ с. Ольгинское	12	100	50	92	50	75	100	100	67	69	69	42	52
МКОУ СОШ с. Раздзог	4	62	100	50	50	50	88	100	62	33	50	50	25
МКОУ СОШ с. Батако	4	50	50	38	25	88	75	25	12	33	25	62	25
МКОУ СОШ с. Фарн	12	96	50	83	50	25	96	83	21	19	31	12	2
МКОУ СОШ с. Хумалаг	28	100	79	89	57	29	98	100	55	58	43	82	62
МКОУ СОШ с. Цалык	12	96	58	67	42	79	92	92	42	42	36	54	33
МКОШИ г. Беслана	11	73	100	68	73	50	50	82	36	39	42	64	45
Пригородный район	719	87	61	80	65	45	87	92	50	35	45	41	27
СП МБОУ СОШ №2 с. Гизель МБОУ ООШ с. Кобан	1	100	100	100	100	0	100	100	100	33	0	0	50
МБОУ ООШ с. Сунжа	24	100	54	100	50	48	100	92	33	82	90	88	59
МБОУ СОШ №1 с. Октябрьское	50	100	46	96	76	33	100	100	61	53	44	49	18
МБОУ СОШ № 2 с. Октябрьское	30	50	93	47	80	62	62	93	65	39	39	33	13
МБОУ ООШ п. Алханчурт	9	89	44	72	44	28	83	100	50	41	56	50	8
МБОУ СОШ №1 ст. Архонская	50	92	44	70	50	48	97	88	26	8	27	13	19
МБОУ СОШ №2 ст. Архонская	36	99	47	89	97	53	97	94	74	46	43	28	28
МБОУ СОШ №1 с. Гизель	23	93	39	72	48	52	80	87	41	36	57	41	21
МБОУ СОШ № 2 с. Гизель	16	100	50	91	69	44	100	100	59	52	40	22	53
МБОУ СОШ с. Дачное	26	92	77	67	85	37	83	69	13	23	24	12	46
МБОУ СОШ №1 с. Камбилеевское	85	89	53	82	59	39	91	88	39	33	39	42	15
МБОУ СОШ с. Комгарон	7	100	43	79	86	50	86	86	79	24	43	29	71
МБОУ СОШ с. Кургат	9	50	100	56	89	83	67	100	33	48	30	28	0
МБОУ СОШ с. Майское	45	90	47	82	64	46	92	100	64	50	73	71	11
МБОУ СОШ с. Михайловское	50	100	54	83	74	37	98	94	60	37	46	55	49

МБОУ СОШ № 1 с. Ногир	24	90	58	79	33	29	100	100	15	21	32	33	55
МБОУ СОШ №2 с. Ногир	19	95	47	89	58	42	89	84	66	19	51	37	30
МБОУ СОШ с. Сунжа	40	46	88	85	50	45	42	90	40	24	37	36	19
МБОУ СОШ №1 с. Тарское	10	40	60	65	60	75	70	50	55	43	60	60	10
МБОУ СОШ №1 с. Чермен	9	61	89	78	89	56	56	89	50	7	33	17	22
МБОУ СОШ №2 с. Чермен	12	92	75	75	58	62	92	100	50	19	44	38	17
МБОУ СОШ №3 с. Чермен	67	96	61	91	54	30	97	97	67	36	55	49	32
МБОУ СОШ №2 с. Тарское	9	100	100	94	89	39	100	100	83	0	44	11	0
МБОУ СОШ №2 с. Камбилеевское	11	73	91	68	82	55	68	73	55	45	36	14	11
МБОУ СОШ с. Донгарон	7	64	43	79	57	50	57	100	43	38	33	57	25
МБОУ СОШ с. Нижняя Саниба	10	100	100	60	60	20	100	100	30	0	63	10	32
МБОУ СОШ с. Верхняя Саниба	6	83	100	100	100	100	100	67	33	39	17	8	17
МБОУ СОШ с. Ир	12	100	67	75	42	88	96	100	38	17	58	62	8
МБОУ СОШ с. Новое	22	61	82	50	77	59	55	86	57	50	45	59	49
РСО - Алалия (региональное подчинение ГОУ и НЕГОУ)	478	94	57	89	67	65	94	95	54	44	64	60	41
ГБОУ ШИ РФМЛИ (Филиал с. Мацуга)	4	100	100	50	100	0	100	100	0	0	0	0	19
ГБОУ СОШ №47	77	93	47	95	58	56	98	94	51	45	66	53	32
ГБОУ "Гимназия "Диалог"	55	98	76	92	87	94	99	96	85	61	67	88	38
ГБОУ СОШ г. Беслана	27	93	48	61	85	57	89	100	41	59	52	57	46
ГБОУ СОШ №8 г. Беслана	70	96	51	91	49	84	96	97	46	58	85	72	42
ГБОУ РЛИ	67	96	51	93	57	51	99	100	43	31	76	80	53
ГБОУ РФМЛИ	104	97	57	97	68	64	97	96	59	42	59	48	56
ГКОУ ШИ г. Алагира	19	92	68	76	79	58	82	89	42	25	19	39	5
ГКОУ ШИ с. Гизель	24	73	54	77	79	65	71	92	62	50	61	56	7
ЧОУ "Православная гимназия "	12	96	92	83	92	46	83	75	75	25	42	21	40
ЧОУ ВНСОШ	8	62	50	56	50	31	75	75	25	8	8	12	44
ЧОУ ВГЛ	6	100	67	92	67	83	83	67	50	28	39	25	4
АНО "Институт цивилизации"	5	100	60	90	100	70	80	100	50	27	73	60	70
г. Владикавказ	2638	93	62	89	64	52	92	94	51	42	50	50	30
МБОУ СОШ №1	9	100	56	67	56	11	100	100	33	0	19	11	0
МБОУ СОШ №3	82	95	55	93	59	59	98	99	83	55	69	66	36
МБОУ СОШ №6	27	96	52	100	44	76	93	81	28	21	73	15	48
МБОУ СОШ №8	26	100	62	100	92	15	98	100	65	45	76	62	9
МБОУ СОШ №13	23	98	48	78	48	39	98	100	41	36	38	33	13
МБОУ СОШ №14	22	100	77	86	91	91	91	100	64	32	15	11	3
МБОУ СОШ №15	51	97	49	87	51	66	93	92	35	35	56	66	62
МБОУ СОШ № 17	43	99	51	91	84	37	94	98	52	50	38	51	45
МБОУ СОШ №19	3	67	33	100	67	0	100	67	0	0	11	0	0
МБОУ СОШ №21	44	98	75	76	64	41	80	89	56	54	45	53	18
МБОУ СОШ №22	99	95	53	86	52	42	94	93	30	25	27	31	26

МБОУ СОШ №24	39	95	72	91	79	74	78	90	63	43	60	59	55
МБОУ СОШ №25	64	100	55	93	52	28	98	97	42	47	53	46	19
МБОУ СОШ №26	71	94	56	89	63	75	94	96	49	44	51	64	11
МБОУ СОШ №27	55	95	58	75	49	19	99	96	44	25	48	56	13
МБОУ СОШ №28	50	100	50	93	74	55	99	98	63	39	55	40	16
МБОУ СОШ №30	98	95	50	92	64	61	96	97	56	36	51	45	30
МБОУ СОШ №31	60	84	53	88	58	37	89	95	45	34	36	41	21
МБОУ СОШ №33	19	100	100	84	100	58	61	74	58	56	58	37	20
МБОУ СОШ № 34	53	88	77	92	74	68	92	89	72	47	45	39	43
МБОУ СОШ №36	52	88	69	86	87	71	86	90	55	38	42	39	21
МБОУ СОШ №37	33	52	36	52	61	29	44	27	26	29	40	27	70
МБОУ СОШ № 38	122	97	57	94	61	52	98	96	36	45	57	66	32
МБОУ СОШ №39	37	97	62	96	59	39	95	95	32	20	44	30	29
МБОУ СОШ №40	74	96	61	74	59	47	97	97	47	39	38	44	8
МБОУ СОШ №41	113	96	52	93	72	51	94	97	60	66	56	54	28
МБОУ СОШ №42	148	93	76	84	62	47	93	94	51	27	39	43	30
МБОУ СОШ №43	60	89	65	76	57	31	94	87	70	25	36	33	9
МБОУ СОШ №44	138	97	65	94	69	55	98	99	48	48	59	52	39
МБОУ СОШ №46	131	96	69	93	69	42	98	88	39	39	61	42	32
МБОУ СОШ №48	42	98	64	98	55	57	100	100	44	48	48	56	38
МБОУ СОШ № 50	48	94	56	84	67	40	94	98	36	47	46	46	17
МБОУ СОШ с. Балта	17	79	53	97	47	79	91	94	32	75	37	15	10
МАОУ БСОШ №7	108	96	61	96	59	51	99	96	39	49	65	63	36
МБОУ СОШ №11	79	96	75	80	77	63	94	90	65	57	55	57	31
МБОУ СОШ №18	68	95	50	87	57	64	98	94	54	25	36	36	31
МБОУ СОШ № 29	50	99	96	95	52	56	98	96	86	41	55	62	31
МБОУ гимназия №4	26	88	65	77	62	25	77	69	42	26	32	19	16
МБОУ гимназия №5	152	69	64	96	62	63	68	98	79	66	73	90	60
МБОУ гимназия №16	43	92	60	87	63	65	92	95	37	40	34	36	33
МБОУ гимназия №45	74	100	54	89	62	41	97	100	47	32	48	60	21
МБОУ - лицей г. Владикавказа	79	100	72	97	81	77	92	100	40	50	45	44	34
МБОУ ВСОШ №2	6	33	50	17	33	33	67	50	0	6	0	8	8

Распределение первичных баллов по истории

Таблица 7

Вариант	0	1	2	3	4	5	6	7	8	9	10	11	12	13	14	15	16	17	18	19	20	21	22	23	24	25	Кол-во уч.	
1				1																							1	
3																				1								1
4																		1										1
9	9	5	12	23	17	17	48	61	82	96	130	167	194	219	279	247	260	286	267	226	165	147	99	60	24	9	3149	
10	6	11	11	20	29	40	51	144	201	241	241	247	237	284	233	228	205	169	121	121	90	55	32	17	9	2	3045	
11								1																				1
19												1																1
Комплект	15	16	23	44	46	57	99	206	283	337	371	415	431	503	512	475	465	456	388	348	255	202	131	77	33	11	6199	

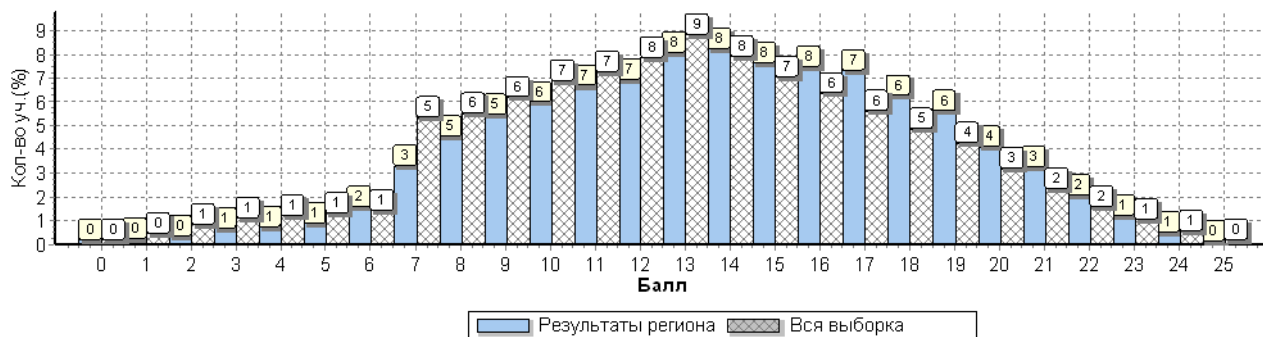


Рис. 1 Общая гистограмма первичных баллов по истории

Степень выполнения заданий группами учащихся по истории (в % от числа участников)

Таблица 8

Регион	Кол-во уч.	1	2	3	4	5	6	7	8	9	10	11	12
		2	1	2	1	2	2	1	2	3	3	2	4
Вся выборка РФ	556120	82	68	70	61	52	83	85	47	34	38	32	35
PCO - Алалия	6199	91	59	84	62	49	90	92	46	38	46	44	29
Ср.% вып. уч. гр. баллов 2	298	45	17	27	17	12	51	47	7	7	3	3	4
Ср.% вып. уч. гр. баллов 3	2043	89	42	75	42	36	87	89	24	16	22	16	12
Ср.% вып. уч. гр. баллов 4	2798	95	67	91	72	54	95	96	55	44	55	54	29
Ср.% вып. уч. гр. баллов 5	1060	97	83	98	88	73	96	98	79	71	80	84	68

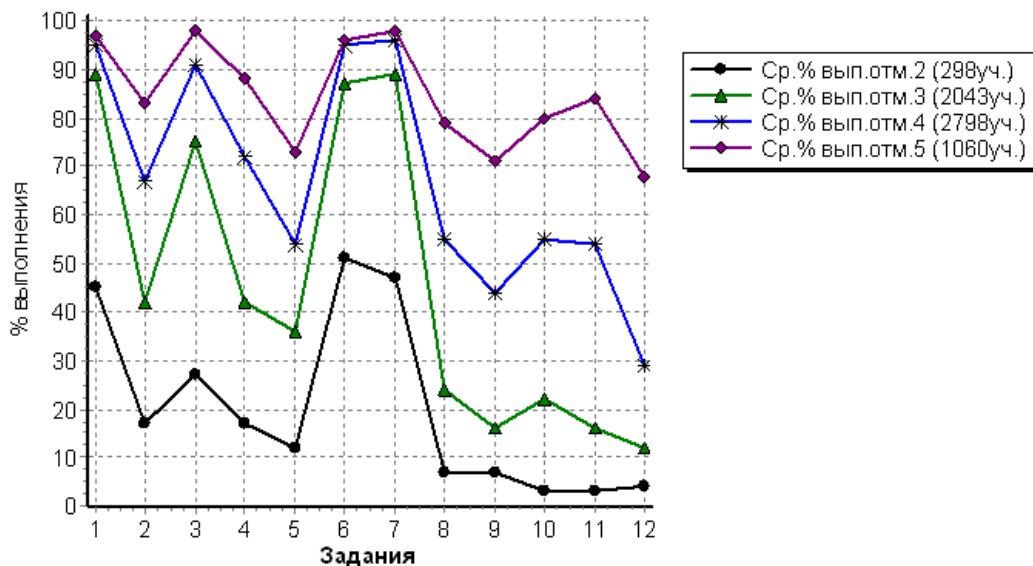


Рис. 2 Средний процент выполнения заданий по истории группами учащихся

Статистика распределения результатов по истории по отметкам

Таблица 9

Регион	Кол-во уч.	Распределение групп баллов в %			
		2	3	4	5
Вся выборка РФ	556120	6.7	39.1	40.8	13.4
PCO - Алалия	6199	4.8	33	45.1	17.1

Столбец "Распределение групп баллов в %": Если группа баллов «2» более 50%(успеваемость менее 50%), соотв. ячейка графы «2» маркируется серым цветом; Если кол-во учеников в группах баллов «5» и «4» в сумме более 50%(кач-во знаний более 50%), соотв. ячейки столбцов «4» и «5» маркируются жирным шрифтом.

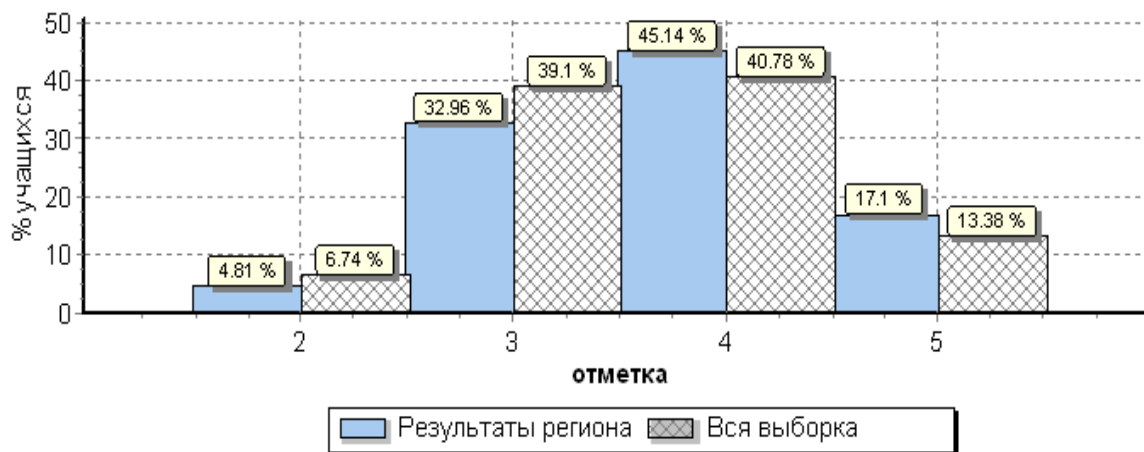


Рис. 3 Общая гистограмма отметок по истории

Распределение отметок по вариантам

Таблица 10

Вариант	Отметка				Кол-во уч.
	2	3	4	5	
1	1				1
3				1	1
4			1		1
9	130	731	1555	733	3149
10	167	1310	1242	326	3045
11		1			1
19		1			1
Комплект	298	2043	2798	1060	6199

Статистика по отметкам по истории по МО

Таблица 11

АТЕ	Кол-во уч.	Распределение групп баллов в %				Средняя отметка
		2	3	4	5	
Вся выборка РФ	556120	6.7	39.1	40.8	13.4	
PCO - Алалия	6199	4.8	33	45.1	17.1	3.7
Алагирский район	302	4	33.4	42.7	19.9	3.8
Ардонский район	252	8.3	39.7	41.7	10.3	3.5
Дигорский район	226	3.5	27	54.9	14.6	3.8
Ирафский район	120	16.7	35.8	35.8	11.7	3.4
Кировский район	185	5.9	38.9	43.2	11.9	3.6
Моздокский район	875	9.5	48.8	35.2	6.5	3.4
Правобережный район	404	10.6	40.6	37.9	10.9	3.5
Пригородный район	719	5.3	36	43.7	15	3.7
PCO - Алалия (региональное подчинение ГОУ и НЕГОУ)	478	0.84	17.6	51	30.5	4.1
г. Владикавказ	2638	2.2	27.7	49.2	20.8	3.9

Столбец "Распределение групп баллов в %": Если группа баллов «2» более 50%(успеваемость менее 50%), соотв. ячейка графы «2» маркируется цветом; Если кол-во учеников в группах баллов «5» и «4» в сумме более 50%(кач-во знаний более 50%), соотв. ячейки столбцов «4» и «5» маркируются жирным шрифтом.

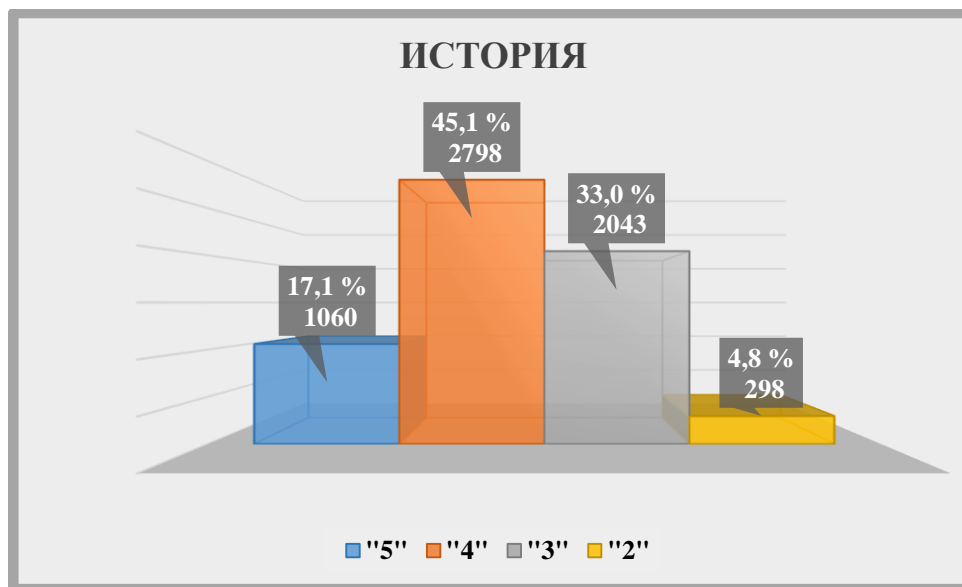


Рис. 4 Распределение отметок по истории по РСО-А

Статистика по отметкам по истории по ОО

Таблица 12

ОО	Кол-во участников	2		3		4		5		Средняя отметка
		чел.	%	чел.	%	чел.	%	чел.	%	
(sch150001) СП МКОУ СОШ №2 г. Алагира	9	0	0,0	3	33,3	5	55,6	1	11,1	3,8
(sch150002) МКОУ СОШ №2 г. Алагира	54	0	0,0	15	27,8	26	48,1	13	24,1	4,0
(sch150003) МКОУ СОШ №3 г. Алагира	74	0	0,0	6	8,1	34	45,9	34	45,9	4,4
(sch150004) СП МКОУ СОШ №3 г. Алагира	20	3	15,0	8	40,0	9	45,0	0	0,0	3,3
(sch150005) МКОУ СОШ №5 г. Алагира	36	1	2,8	19	52,8	13	36,1	3	8,3	3,5
(sch150007) МКОУ СОШ с. Црау	19	2	10,5	12	63,2	5	26,3	0	0,0	3,2
(sch150008) МКОУ СОШ с. Суадаг	7	0	0,0	2	28,6	5	71,4	0	0,0	3,7
(sch150009) МКОУ СОШ с. Дзуарикау	13	2	15,4	9	69,2	1	7,7	1	7,7	3,1
(sch150010) МКОУ СОШ с. Майрамадаг	17	0	0,0	3	17,6	10	58,8	4	23,5	4,1
(sch150013) МКОУ СОШ п. В. Фиагдон	6	1	16,7	2	33,3	3	50,0	0	0,0	3,3
(sch150014) Филиал МКОУ СОШ с. Суадаг в с. Хаталдон	6	1	16,7	0	0,0	5	83,3	0	0,0	3,7
(sch150015) Филиал МКОУ СОШ с. Суадаг в с. Ногкау	6	0	0,0	2	33,3	1	16,7	3	50,0	4,2
(sch153020) Филиал МКОУ СОШ №5 г. Алагира в с. Бирагзанг	14	1	7,1	8	57,1	5	35,7	0	0,0	3,3
(sch153022) МКОУ СОШ п. Мизур	21	1	4,8	12	57,1	7	33,3	1	4,8	3,4
Алагирский район	302	12	4,0	101	33,4	129	42,7	60	19,9	3,8
(sch150017) МБОУ СОШ №1 г. Ардона	79	7	8,9	31	39,2	37	46,8	4	5,1	3,5
(sch150019) МБОУ СОШ №3 г. Ардона	26	2	7,7	8	30,8	12	46,2	4	15,4	3,7

ОО	Кол-во участников	2		3		4		5		Средняя отметка
		чел.	%	чел.	%	чел.	%	чел.	%	
(sch150020) МБОУ СОШ № 4 г. Ардона	45	2	4,4	18	40,0	20	44,4	5	11,1	3,6
(sch150021) МБОУ СОШ с. Кадгарон	25	2	8,0	8	32,0	11	44,0	4	16,0	3,7
(sch150022) МБОУ СОШ с. Красногор	7	0	0,0	4	57,1	2	28,6	1	14,3	3,6
(sch150023) МБОУ СОШ с. Кирово	8	0	0,0	2	25,0	3	37,5	3	37,5	4,1
(sch150024) МБОУ СОШ с. Коста	7	1	14,3	3	42,9	2	28,6	1	14,3	3,4
(sch150026) МБОУ СОШ с. Нарг	9	2	22,2	3	33,3	4	44,4	0	0,0	3,2
(sch150027) МБОУ СОШ с. Фиагдон	7	1	14,3	6	85,7	0	0,0	0	0,0	2,9
(sch153013) МБОУ СОШ №2 г. Ардона	22	4	18,2	10	45,5	7	31,8	1	4,5	3,2
(sch153014) МБОУ СОШ с. Мичурино	17	0	0,0	7	41,2	7	41,2	3	17,6	3,8
Ардонский район	252	21	8,3	100	39,7	105	41,7	26	10,3	3,5
(sch150028) МКОУ СОШ №1 г. Дигоры	42	3	7,1	14	33,3	18	42,9	7	16,7	3,7
(sch150029) МКОУ СОШ №2 г. Дигоры	74	0	0,0	4	5,4	55	74,3	15	20,3	4,1
(sch150031) МКОУ ООШ с. Уредон	13	0	0,0	7	53,8	5	38,5	1	7,7	3,5
(sch150035) МКОУ СОШ №2 с. Дур-Дур	16	0	0,0	5	31,3	8	50,0	3	18,8	3,9
(sch150036) МКОУ СОШ ст. Николаевской	22	1	4,5	8	36,4	11	50,0	2	9,1	3,6
(sch153026) МКОУ ООШ №1 с. Дур-Дур	12	1	8,3	2	16,7	7	58,3	2	16,7	3,8
(sch153027) МКОУ СОШ с. Карман	14	0	0,0	8	57,1	6	42,9	0	0,0	3,4
(sch153028) МКОУ ООШ с. Мостиздах	6	1	16,7	3	50,0	1	16,7	1	16,7	3,3
(sch153029) МКОУ ООШ с. Синдикау	9	0	0,0	4	44,4	4	44,4	1	11,1	3,7
(sch156014) МКОУ ООШ №3 г. Дигоры	18	2	11,1	6	33,3	9	50,0	1	5,6	3,5
Дигорский район	226	8	3,5	61	27,0	124	54,9	33	14,6	3,8
(sch150038) МКОУ СОШ №1 с. Чикола	14	0	0,0	8	57,1	4	28,6	2	14,3	3,6
(sch150040) МКОУ СОШ №3 с. Чикола	20	2	10,0	7	35,0	9	45,0	2	10,0	3,6
(sch150041) МКОУ СОШ с. Советское	11	0	0,0	3	27,3	6	54,5	2	18,2	3,9
(sch153032) МКОУ СОШ №2 с. Чикола	14	0	0,0	3	21,4	7	50,0	4	28,6	4,1
(sch153034) МКОУ СОШ с. Лескен	20	6	30,0	3	15,0	8	40,0	3	15,0	3,4
(sch153037) МКОУ СОШ с. Новый Урух	7	5	71,4	2	28,6	0	0,0	0	0,0	2,3
(sch153038) МКОУ СОШ с. Средний Урух	4	3	75,0	1	25,0	0	0,0	0	0,0	2,3
(sch153040) МБОУ СОШ с. Сурх-Дигора	14	2	14,3	6	42,9	6	42,9	0	0,0	3,3

ОО	Кол-во участников	2		3		4		5		Средняя отметка
		чел.	%	чел.	%	чел.	%	чел.	%	
(sch153041) МКОУ СОШ с. Толдзгун	5	0	0,0	5	100,0	0	0,0	0	0,0	3,0
(sch153042) МКОУ СОШ с. Хазнидон	11	2	18,2	5	45,5	3	27,3	1	9,1	3,3
Ирафский район	120	20	16,7	43	35,8	43	35,8	14	11,7	3,4
(sch150050) МКОУ СОШ №1 с. Эльхотово	37	2	5,4	10	27,0	18	48,6	7	18,9	3,8
(sch150053) МКОУ СОШ №1 ст. Змейская	25	1	4,0	7	28,0	14	56,0	3	12,0	3,8
(sch150054) МКОУ СОШ №2 ст. Змейская	20	1	5,0	5	25,0	10	50,0	4	20,0	3,9
(sch153046) МКОУ СОШ №2 с. Эльхотово	29	2	6,9	12	41,4	13	44,8	2	6,9	3,5
(sch153047) МКОУ СОШ №3 с. Эльхотово	19	0	0,0	4	21,1	10	52,6	5	26,3	4,1
(sch153048) МКОУ СОШ с. Дарг-Кох	13	0	0,0	10	76,9	3	23,1	0	0,0	3,2
(sch153049) Филиал МКОУ СОШ №2 ст. Змейская СОШ с. Иран	8	1	12,5	5	62,5	2	25,0	0	0,0	3,1
(sch153051) МКОУ СОШ с. Карджин	14	2	14,3	9	64,3	2	14,3	1	7,1	3,1
(sch153052) МКОУ СОШ с. Комсомольское	9	2	22,2	5	55,6	2	22,2	0	0,0	3,0
(sch156015) Филиал МКОУ СОШ №2 ст. Змейская СОШ с. Ставд-Дорт	5	0	0,0	2	40,0	3	60,0	0	0,0	3,6
(sch156016) СП МКОУ СОШ с. Карджин	6	0	0,0	3	50,0	3	50,0	0	0,0	3,5
Кировский район	185	11	5,9	72	38,9	80	43,2	22	11,9	3,6
(sch150058) МБОУ СОШ №2 г. Моздока	83	2	2,4	44	53,0	30	36,1	7	8,4	3,5
(sch150059) МБОУ СОШ №3 г. Моздока	82	1	1,2	34	41,5	39	47,6	8	9,8	3,7
(sch150060) МБОУ СОШ №5 г. Моздока	18	5	27,8	8	44,4	3	16,7	2	11,1	3,1
(sch150062) МБОУ СОШ №8 г. Моздока	71	6	8,5	40	56,3	24	33,8	1	1,4	3,3
(sch150063) МБОУ СОШ №108 г. Моздока	64	12	18,8	28	43,8	20	31,3	4	6,3	3,3
(sch150064) МБОУ СОШ ст. Луковской	50	1	2,0	27	54,0	21	42,0	1	2,0	3,4
(sch150065) МБОУ СОШ п. Притеречного	14	2	14,3	6	42,9	6	42,9	0	0,0	3,3
(sch150066) МБОУ СОШ ст. Павлодольской	32	1	3,1	18	56,3	13	40,6	0	0,0	3,4
(sch150067) МБОУ СОШ с. Троицкого	50	4	8,0	27	54,0	17	34,0	2	4,0	3,3
(sch150068) МБОУ СОШ ст. Терской	36	1	2,8	15	41,7	15	41,7	5	13,9	3,7
(sch150069) МБОУ СОШ №1 с. Кизляр	47	8	17,0	23	48,9	14	29,8	2	4,3	3,2
(sch150070) МБОУ СОШ №2 с. Кизляр	54	3	5,6	29	53,7	20	37,0	2	3,7	3,4
(sch150071) МБОУ СОШ с. Виноградное	26	7	26,9	12	46,2	7	26,9	0	0,0	3,0

ОО	Кол-во участников	2		3		4		5		Средняя отметка
		чел.	%	чел.	%	чел.	%	чел.	%	
(sch153057) МБОУ СОШ №7 г. Моздока	27	4	14,8	13	48,1	10	37,0	0	0,0	3,2
(sch153059) МБОУ ООШ с. Весёлое	13	0	0,0	5	38,5	7	53,8	1	7,7	3,7
(sch153060) МБОУ ООШ с. Киевского	17	2	11,8	9	52,9	3	17,6	3	17,6	3,4
(sch153062) МБОУ ООШ ст. Ново-Осетинской	4	2	50,0	1	25,0	0	0,0	1	25,0	3,0
(sch153063) МБОУ ООШ ст. Павлодольской	10	2	20,0	5	50,0	2	20,0	1	10,0	3,2
(sch153064) МБОУ СОШ с. Предгорное	10	2	20,0	6	60,0	2	20,0	0	0,0	3,0
(sch153065) МБОУ ООШ с. Раздольного	10	2	20,0	7	70,0	1	10,0	0	0,0	2,9
(sch153068) МБОУ ООШ с. Сухотского	5	0	0,0	4	80,0	1	20,0	0	0,0	3,2
(sch153069) МБОУ СОШ с. Хурикау	7	2	28,6	3	42,9	2	28,6	0	0,0	3,0
(sch156002) МБОУ ООШ №6 г. Моздока	14	1	7,1	7	50,0	6	42,9	0	0,0	3,4
(sch156003) МБОУ ООШ п. Тельмана	6	1	16,7	4	66,7	1	16,7	0	0,0	3,0
(sch156005) МБОУ ООШ ст. Чернойарской	9	0	0,0	5	55,6	2	22,2	2	22,2	3,7
(sch156007) МБОУ ООШ п. Советского	4	0	0,0	3	75,0	0	0,0	1	25,0	3,5
(sch156010) МБОУ ООШ п. Калининский	19	3	15,8	8	42,1	7	36,8	1	5,3	3,3
(sch156017) МБОУ СОШ №1 г. Моздока	57	0	0,0	16	28,1	28	49,1	13	22,8	3,9
(sch156018) МБОУ ООШ п. Садового	4	0	0,0	4	100,0	0	0,0	0	0,0	3,0
(sch156020) МБОУ ШИ г. Моздока	32	9	28,1	16	50,0	7	21,9	0	0,0	2,9
Моздокский район	875	83	9,5	427	48,8	308	35,2	57	6,5	3,4
(sch150074) МКОУ СОШ №6 г. Беслана	87	18	20,7	40	46,0	29	33,3	0	0,0	3,1
(sch150075) МКОУ СОШ с. Фарн	12	3	25,0	4	33,3	5	41,7	0	0,0	3,2
(sch150076) МКОУ СОШ с. Хумалаг	28	0	0,0	6	21,4	12	42,9	10	35,7	4,1
(sch150077) МКОУ СОШ с. Заманкул	7	2	28,6	1	14,3	2	28,6	2	28,6	3,6
(sch150078) МКОУ СОШ с. Новый Батако	16	2	12,5	9	56,3	4	25,0	1	6,3	3,3
(sch150079) МКОУ СОШ с. Ольгинское	12	0	0,0	0	0,0	7	58,3	5	41,7	4,4
(sch150081) МКОУ СОШ с. Цалык	12	0	0,0	4	33,3	6	50,0	2	16,7	3,8
(sch153077) МКОУ СОШ №2 г. Беслана	29	4	13,8	11	37,9	11	37,9	3	10,3	3,4
(sch153078) МКОУ СОШ №3 г. Беслана (2 Н/П)	17	1	5,9	7	41,2	6	35,3	3	17,6	3,6
(sch153079) МКОУ СОШ №4 г. Беслана	51	0	0,0	14	27,5	33	64,7	4	7,8	3,8
(sch153080) МКОУ СОШ №5 г. Беслана	46	8	17,4	23	50,0	14	30,4	1	2,2	3,2

ОО	Кол-во участников	2		3		4		5		Средняя отметка
		чел.	%	чел.	%	чел.	%	чел.	%	
(sch153081) МКОУ СОШ № 7 г. Беслана	42	2	4,8	20	47,6	15	35,7	5	11,9	3,5
(sch153082) МКОУ СОШ с. Брут	8	2	25,0	2	25,0	2	25,0	2	25,0	3,5
(sch153083) МКОУ СОШ с. Зильги	18	0	0,0	11	61,1	3	16,7	4	22,2	3,6
(sch153084) МКОУ СОШ с. Раздзог	4	0	0,0	2	50,0	2	50,0	0	0,0	3,5
(sch153085) МКОУ СОШ с. Батако	4	1	25,0	2	50,0	0	0,0	1	25,0	3,3
(sch156008) МКОШИ г. Беслана	11	0	0,0	8	72,7	2	18,2	1	9,1	3,4
Правобережный район	404	43	10,6	164	40,6	153	37,9	44	10,9	3,5
(sch150082) МБОУ СОШ №1 ст. Архонская	50	5	10,0	27	54,0	16	32,0	2	4,0	3,3
(sch150083) МБОУ СОШ №2 ст. Архонская	36	0	0,0	6	16,7	26	72,2	4	11,1	3,9
(sch150085) МБОУ СОШ №1 с. Гизель	23	2	8,7	8	34,8	11	47,8	2	8,7	3,6
(sch150088) МБОУ СОШ с. Донгарон	7	0	0,0	3	42,9	4	57,1	0	0,0	3,6
(sch150090) МБОУ СОШ №1 с. Камбилеевское	85	9	10,6	36	42,4	31	36,5	9	10,6	3,5
(sch150093) МБОУ СОШ с. Комгарон	7	0	0,0	2	28,6	3	42,9	2	28,6	4,0
(sch150097) МБОУ СОШ №2 с. Ногир	19	2	10,5	8	42,1	4	21,1	5	26,3	3,6
(sch150099) МБОУ СОШ с. В. Саниба	6	0	0,0	1	16,7	5	83,3	0	0,0	3,8
(sch150101) МБОУ СОШ №1 с. Тарское	10	1	10,0	4	40,0	2	20,0	3	30,0	3,7
(sch150102) МБОУ СОШ №2 с. Тарское	9	0	0,0	3	33,3	6	66,7	0	0,0	3,7
(sch150104) МБОУ СОШ №2 с. Чермен	12	1	8,3	2	16,7	9	75,0	0	0,0	3,7
(sch150105) МБОУ СОШ №3 с. Чермен	67	0	0,0	18	26,9	36	53,7	13	19,4	3,9
(sch150106) МБОУ СОШ №1 с. Октябрьское	50	0	0,0	21	42,0	16	32,0	13	26,0	3,8
(sch150107) МБОУ СОШ № 2 с. Октябрьское	30	0	0,0	15	50,0	15	50,0	0	0,0	3,5
(sch153088) МБОУ ООШ п. Алханчурт	9	1	11,1	4	44,4	2	22,2	2	22,2	3,6
(sch153089) МБОУ СОШ № 2 с. Гизель	16	0	0,0	4	25,0	9	56,3	3	18,8	3,9
(sch153090) МБОУ СОШ с. Дачное	26	2	7,7	12	46,2	12	46,2	0	0,0	3,4
(sch153091) МБОУ СОШ с. Кургат	9	1	11,1	3	33,3	5	55,6	0	0,0	3,4
(sch153092) МБОУ СОШ с. Майское	45	3	6,7	6	13,3	27	60,0	9	20,0	3,9
(sch153093) МБОУ СОШ с. Михайловское	50	0	0,0	15	30,0	22	44,0	13	26,0	4,0
(sch153094) МБОУ СОШ № 1 с. Ногир	24	0	0,0	13	54,2	11	45,8	0	0,0	3,5
(sch153095) МБОУ с. Сунжа	40	6	15,0	18	45,0	14	35,0	2	5,0	3,3

ОО	Кол-во участников	2		3		4		5		Средняя отметка
		чел.	%	чел.	%	чел.	%	чел.	%	
(sch153096) МБОУ СОШ №1 с. Чермен	9	1	11,1	6	66,7	1	11,1	1	11,1	3,2
(sch153097) МБОУ СОШ №2 с. Камбилеевское	11	3	27,3	4	36,4	2	18,2	2	18,2	3,3
(sch153098) МБОУ СОШ с. Н. Саниба	10	0	0,0	3	30,0	6	60,0	1	10,0	3,8
(sch153099) МБОУ СОШ с. Ир	12	1	8,3	3	25,0	5	41,7	3	25,0	3,8
(sch156006) МБОУ ООШ с. Сунжа	24	0	0,0	4	16,7	5	20,8	15	62,5	4,5
(sch156021) МБОУ СОШ с. Новое	22	0	0,0	10	45,5	8	36,4	4	18,2	3,7
(sch156035) СП МБОУ СОШ №2 с. Гизель МБОУ ООШ с. Кобан	1	0	0,0	0	0,0	1	100,0	0	0,0	4,0
Пригородный район	719	38	5,3	259	36,0	314	43,7	108	15,0	3,7
(sch150109) МБОУ СОШ №1	9	0	0,0	9	100,0	0	0,0	0	0,0	3,0
(sch150151) МБОУ ВСОШ №2	6	2	33,3	4	66,7	0	0,0	0	0,0	2,7
(sch150112) МБОУ гимназия №4	26	1	3,8	15	57,7	9	34,6	1	3,8	3,4
(sch150114) МАОУ БСОШ №7	108	0	0,0	26	24,1	43	39,8	39	36,1	4,1
(sch150117) МБОУ СОШ №11	79	3	3,8	19	24,1	32	40,5	25	31,6	4,0
(sch150122) МБОУ гимназия №16	43	1	2,3	13	30,2	20	46,5	9	20,9	3,9
(sch150131) МБОУ СОШ №27	55	5	9,1	18	32,7	29	52,7	3	5,5	3,5
(sch150133) МБОУ СОШ №30	98	1	1,0	29	29,6	45	45,9	23	23,5	3,9
(sch150134) МБОУ СОШ №31	60	5	8,3	28	46,7	20	33,3	7	11,7	3,5
(sch150136) МБОУ СОШ № 34	53	1	1,9	15	28,3	17	32,1	20	37,7	4,1
(sch150141) МБОУ СОШ №40	74	0	0,0	35	47,3	34	45,9	5	6,8	3,6
(sch150143) МБОУ СОШ №42	148	4	2,7	46	31,1	84	56,8	14	9,5	3,7
(sch150144) МБОУ СОШ №43	60	7	11,7	22	36,7	29	48,3	2	3,3	3,4
(sch150147) МБОУ СОШ №46	131	2	1,5	24	18,3	80	61,1	25	19,1	4,0
(sch150148) МБОУ СОШ №48	42	0	0,0	9	21,4	25	59,5	8	19,0	4,0
(sch150150) МБОУ - лицей г. Владикавказа	79	0	0,0	11	13,9	51	64,6	17	21,5	4,1
(sch153003) МБОУ СОШ №14	22	0	0,0	9	40,9	11	50,0	2	9,1	3,7
(sch153004) МБОУ СОШ № 17	43	3	7,0	7	16,3	20	46,5	13	30,2	4,0
(sch153005) МБОУ СОШ №21	44	1	2,3	15	34,1	20	45,5	8	18,2	3,8
(sch153006) МБОУ СОШ №24	39	0	0,0	7	17,9	19	48,7	13	33,3	4,2
(sch153007) МБОУ СОШ №26	71	2	2,8	16	22,5	44	62,0	9	12,7	3,8
(sch153008) МБОУ СОМШ №44	138	1	0,7	20	14,5	82	59,4	35	25,4	4,1
(sch153010) МБОУ СОШ с. Балта	17	1	5,9	5	29,4	10	58,8	1	5,9	3,6
(sch153102) МБОУ СОШ №3	82	0	0,0	12	14,6	43	52,4	27	32,9	4,2
(sch153103) МБОУ гимназия №5	152	0	0,0	7	4,6	72	47,4	73	48,0	4,4
(sch153104) МБОУ СОШ №8	26	0	0,0	7	26,9	11	42,3	8	30,8	4,0
(sch153106) МБОУ СОШ №13	23	0	0,0	12	52,2	10	43,5	1	4,3	3,5

ОО	Кол-во участников	2		3		4		5		Средняя отметка
		чел.	%	чел.	%	чел.	%	чел.	%	
(sch153107) МБОУ СОШ №18	68	2	2,9	25	36,8	34	50,0	7	10,3	3,7
(sch153108) МБОУ СОШ №19	3	0	0,0	3	100,0	0	0,0	0	0,0	3,0
(sch153109) МБОУ СОШ № 29	50	0	0,0	7	14,0	24	48,0	19	38,0	4,2
(sch153110) МБОУ гимназия №45	74	0	0,0	28	37,8	36	48,6	10	13,5	3,8
(sch153111) МБОУ СОШ № 50	48	1	2,1	17	35,4	27	56,3	3	6,3	3,7
(sch153113) МБОУ СОШ №6	27	0	0,0	10	37,0	9	33,3	8	29,6	3,9
(sch153114) МБОУ СОШ №15	51	1	2,0	10	19,6	28	54,9	12	23,5	4,0
(sch153115) МБОУ СОШ №25	64	1	1,6	23	35,9	28	43,8	12	18,8	3,8
(sch153118) МБОУ СОШ №37	33	0	0,0	25	75,8	7	21,2	1	3,0	3,3
(sch153119) МБОУ СОШ №22	99	6	6,1	49	49,5	34	34,3	10	10,1	3,5
(sch153120) МБОУ СОШ №33	19	0	0,0	4	21,1	13	68,4	2	10,5	3,9
(sch153121) МБОУ СОШ №36	52	2	3,8	13	25,0	33	63,5	4	7,7	3,8
(sch153122) МБОУ СОШ № 38	122	2	1,6	37	30,3	47	38,5	36	29,5	4,0
(sch153123) МБОУ СОШ №39	37	1	2,7	15	40,5	18	48,6	3	8,1	3,6
(sch153124) МБОУ СОШ №41	113	2	1,8	10	8,8	76	67,3	25	22,1	4,1
(sch156013) МБОУ СОШ №28	50	0	0,0	16	32,0	24	48,0	10	20,0	3,9
г. Владикавказ	2638	58	2,2	732	27,7	1298	49,2	550	20,8	3,9
(sch150108) ГКОУ СШИ с. Гизель	24	0	0,0	9	37,5	12	50,0	3	12,5	3,8
(sch150153) ГБОУ СОШ №8 г. Беслана	70	1	1,4	7	10,0	27	38,6	35	50,0	4,4
(sch150162) ЧОУ ВНСОШ	8	1	12,5	7	87,5	0	0,0	0	0,0	2,9
(sch153019) ГКОУ ШИ г. Алагир	19	2	10,5	5	26,3	12	63,2	0	0,0	3,5
(sch153036) ГБОУ ШИ РФМЛИ (Филиал с. Мацута)	4	0	0,0	4	100,0	0	0,0	0	0,0	3,0
(sch153127) ГБОУ СОШ №47	77	0	0,0	25	32,5	31	40,3	21	27,3	3,9
(sch153130) ГБОУ РФМЛИ	104	0	0,0	6	5,8	69	66,3	29	27,9	4,2
(sch153134) ГБОУ РЛИ	67	0	0,0	7	10,4	43	64,2	17	25,4	4,1
(sch153138) АНО "Институт цивилизации	5	0	0,0	0	0,0	2	40,0	3	60,0	4,6
(sch156011) ЧОУ "Православная гимназия "	12	0	0,0	5	41,7	6	50,0	1	8,3	3,7
(sch156012) ЧОУ ВГЛ	6	0	0,0	3	50,0	2	33,3	1	16,7	3,7
(sch156025) ГБОУ СОШ г. Беслана	27	0	0,0	5	18,5	19	70,4	3	11,1	3,9
(sch156004) ГБОУ "Гимназия Диалог"	55	0	0,0	1	1,8	21	38,2	33	60,0	4,6
РСО - Алалия (региональное подчинение ГОУ и НЕГОУ)	478	4	0,8	84	17,6	244	51,0	146	30,5	4,1
ИТОГО ПО РСО - АЛАЛИЯ	6199	298	4,8	2043	33,0	2798	45,1	1060	17,1	3,7

Столбец "Распределение групп баллов в %": Если группа баллов «2» более 50%(успеваемость менее 50%), соотв. ячейка графы «2» маркируется цветом; Если кол-во учеников в группах баллов «5» и «4» в сумме более 50%(кач-во знаний более 50%), соотв. ячейки столбцов «4» и «5» маркируются жирным шрифтом. Н/П - при заполнении формы с результатами в данной ОО указано, что некоторые задания не оценивались, поскольку относятся к непройденной теме.

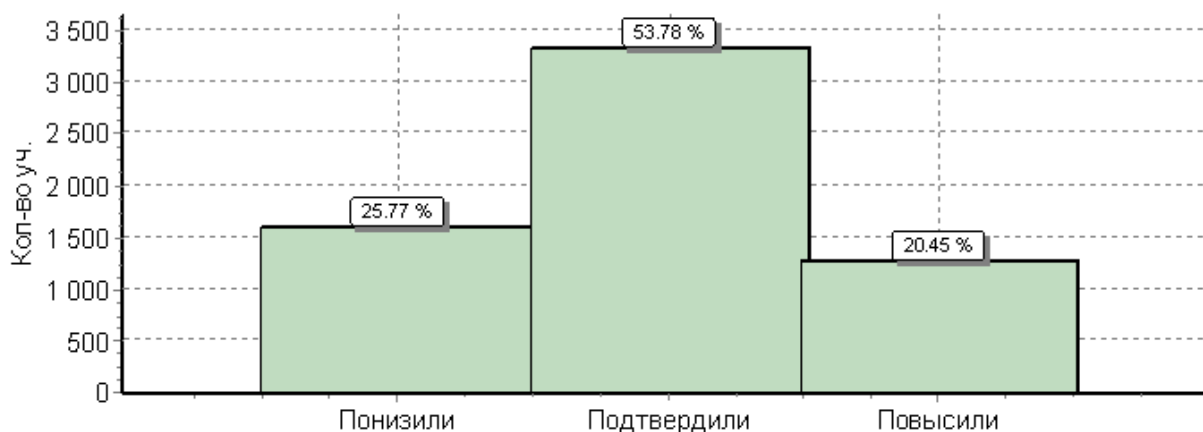


Рис. 5 Гистограмма соответствия отметок за выполненную работу и отметок по журналу

Таблица 13

Соответствие отметок	Кол-во уч.	%
Понизили (Отм.<Отм.по журналу)	1597	26
Подтвердили(Отм.=Отм.по журналу)	3333	54
Повысили (Отм.>Отм.по журналу)	1267	20
Всего*:	6197	100

*В гистограмме приведены данные только по тем участникам, для которых введены отметки.

"Отм." - отметка за выполненную работу", Отм.по журналу" - отметка участника за предыдущую четверть/триместр.

При заполнении данных о соответствии отметок по журналу, ответственными ОО по проведению ВПР, в некоторых ОО были некорректно внесены отметки по журналу. По РСО – Алания по истории приняли участие **6199** обучающихся, а отметки внесены **6197** участникам ВПР.

7.3. Достижение планируемых результатов в соответствии с ПООП ООО по ИСТОРИИ

Таблица 14

№	Блоки ПООП выпускник научится / получит возможность научиться или проверяемые требования (умения) в соответствии с ФГОС	Макс балл	Средний % ¹ выполнения	
			По региону	По России
		25	6199 уч.	556120 уч.
1	Овладение базовыми историческими знаниями, а также представлениями о закономерностях развития человеческого общества в социальной, экономической, политической, научной и культурной сферах Рассказывать о значительных событиях и личностях отечественной и всеобщей истории Нового времени.	2	91	82
2	Умение определять понятия, создавать обобщения, устанавливать аналогии, классифицировать, самостоятельно выбирать основания и критерии для классификации Овладение базовыми историческими знаниями, а также представлениями о закономерностях развития человеческого общества в социальной, экономической, политической, научной и культурной сферах. Применять понятийный аппарат исторического знания и приемы исторического анализа для раскрытия сущности и значения событий и явлений прошлого и	1	59	68
3	Смысловое чтение. Умения искать, анализировать, сопоставлять и оценивать содержащуюся в различных источниках информацию о событиях и явлениях	2	84	70
4	Умение создавать, применять и преобразовывать знаки и символы, модели и схемы для решения учебных и познавательных задач. Овладение базовыми историческими знаниями, а также представлениями о закономерностях развития человеческого общества в социальной, экономической, политической, научной и культурной сферах. Использовать историческую карту как источник информации о границах России и других государств в Новое время, о местах важнейших событий.	1	62	61

5	Умение создавать, применять и преобразовывать знаки и символы, модели и схемы для решения учебных и познавательных задач. Овладение базовыми историческими знаниями, а также представлениями о закономерностях развития человеческого общества в социальной, экономической, политической, научной и культурной сферах. Использовать историческую карту как источник информации о границах России и других государств в Новое время, о местах важнейших событий.	2	49	52
6	Умение создавать, применять и преобразовывать знаки и символы, модели и схемы для решения учебных и познавательных задач. Овладение базовыми историческими знаниями, а также представлениями о закономерностях развития человеческого общества в социальной, экономической, политической, научной и культурной сферах. Умение работать с письменными, изобразительными и вещественными историческими источниками, понимать и интерпретировать содержащуюся в них информацию.	2	90	83
7	Умение создавать, применять и преобразовывать знаки и символы, модели и схемы для решения учебных и познавательных задач. Овладение базовыми историческими знаниями, а также представлениями о закономерностях развития человеческого общества в социальной, экономической, политической, научной и культурной сферах. Умение работать с письменными, изобразительными и вещественными историческими источниками, понимать и интерпретировать содержащуюся в них	1	92	85
8	Овладение базовыми историческими знаниями, а также представлениями о закономерностях развития человеческого общества в социальной, экономической, политической, научной и культурной сферах. Локализовать во времени хронологические рамки и рубежные события Нового времени как исторической эпохи, основные этапы отечественной и всеобщей истории Нового времени; соотносить хронологию истории России и всеобщей истории в	2	46	47
9	Способность определять и аргументировать свое отношение к содержащейся в различных источниках информации о событиях и явлениях прошлого и настоящего. Умение искать, анализировать, систематизировать и оценивать историческую информацию различных исторических и современных источников, раскрывая ее социальную принадлежность и познавательную ценность; способность определять и	3	38	34
10	Овладение базовыми историческими знаниями, а также представлениями о закономерностях развития человеческого общества в социальной, экономической, политической, научной и культурной сферах. Рассказывать о значительных событиях и личностях отечественной и всеобщей истории Нового времени.	3	46	38
11	Умение устанавливать причинно-следственные связи, строить логическое рассуждение, умозаключение (индуктивное, дедуктивное и по аналогии) и делать выводы. Умение применять исторические знания для осмысления сущности общественных явлений. Объяснять причины и следствия ключевых событий и процессов отечественной и всеобщей истории Нового времени (социальных движений, реформ и революций,	2	44	32
12	Умение осознанно использовать речевые средства в соответствии с задачей коммуникации; владение устной и письменной речью, монологической контекстной речью. Умение оценивать правильность выполнения учебной задачи, собственные возможности ее решения. Владение опытом историко-культурного, цивилизационного подхода к оценке социальных явлений, современных глобальных процессов. Сформированность основ гражданской, этно-национальной, социальной, культурной самоидентификации личности обучающегося.	4	29	35

¹ Вычисляется как отношение (в %) суммы набранных баллов за задание всеми участниками к произведению количества участников на максимальный балл за задание

8. ОБЩЕСТВОЗНАНИЕ

8.1. Спецификация проверочной работы по ОБЩЕСТВОЗНАНИЮ

8.1.1. Назначение КИМ для проведения проверочной работы по обществознанию – оценивание уровня общеобразовательной подготовки по обществознанию обучающихся 7 класса.

8.1.2. Структура варианта проверочной работы

Работа состояла из 9 заданий, 4 из которых предполагали краткий ответ в виде комбинации цифр или слова (словосочетания); 5 заданий – развернутый ответ.

Задания в совокупности охватывали различные аспекты содержания базовых социальных ролей (гражданина, потребителя, труженика (работника), члена семьи), а также основы межличностных отношений и особенности поведения человека в современной информационной среде.

КИМ были направлены на выявление следующих *личностных результатов (личностных УУД)* освоения основной образовательной программы:

- ✓ воспитание российской гражданской идентичности: патриотизма, уважения к Отечеству; усвоение гуманистических, демократических и традиционных ценностей многонационального российского общества;
- ✓ освоение социальных норм, ролей и форм социальной жизни в группах и сообществах в пределах возрастных компетенций;
- ✓ формирование нравственных чувств и нравственного поведения, осознанного и ответственного отношения к собственным поступкам;
- ✓ осознание значения семьи в жизни человека и общества, принятие ценности семейной жизни.

Посредством диагностики у школьников выявлялись: понимание основных принципов жизни общества; опыт применения полученных знаний и умений для решения типичных задач в области социальных отношений, адекватных возрасту обучающихся; освоение приемов работы с социально значимой информацией; развитие способностей делать необходимые выводы и давать обоснованные оценки социальным событиям и процессам; развитие социального кругозора.

Тексты заданий в КИМ в целом соответствовали формулировкам, принятым в учебниках, включенных в Федеральный перечень учебников, рекомендуемых Министерством просвещения РФ к использованию при реализации имеющих государственную аккредитацию образовательных программ основного общего образования

8.1.3. Кодификатор проверяемых элементов содержания и требований к уровню подготовки

В таблице 1 приведен кодификатор проверяемых элементов содержания.

Таблица 1

Код	Проверяемые элементы содержания
2	Духовная культура
2.6	Мораль, ее основные принципы. Общественные ценности
3	Общество, сферы общественной жизни
3.1	Общество как форма жизнедеятельности людей. Взаимосвязь общества и природы
3.2	Экономика – основа жизни общества. Виды экономической деятельности
3.3	Социальная сфера современного общества. Социальные группы
3.4	Политическая сфера общества. Государство. Современное Российское государство. Конституция РФ
3.5	Место нашей Родины среди современных государств. Участие России в международных организациях
3.6	Культура. Духовные ценности. Традиционные ценности русского народа.
4.	Социальные отношения
4.6	Отклоняющееся поведение. Опасность наркомании и алкоголизма для человека и общества. Профилактика негативных отклонений поведения
4.10	Социальные нормы и правила общественной жизни. Общественные нравы, традиции и обычаи
6	Право, его роль в жизни общества
6.1	Нормы права. Отрасли права.
6.2	Нормативный правовой акт – основной источник русского права. Конституции и законы.
6.3	Права и свободы человека и гражданина, права ребенка и возможности их защиты. Конституционные обязанности гражданина РФ. Правовая культура личности.
6.4	Право человека на образование. Школьное образование. Права и обязанности обучающегося.

6.5	Физические и юридические лица в гражданском праве.
6.6	Несовершеннолетние как участники гражданско-правовых отношений
6.7	Право собственности
6.8	Основные виды гражданско-правовых договоров. Договор купли-продажи
6.9	Права потребителей, возможности их защиты.
6.10	Работник и работодатель – стороны трудовых отношений. Особенности регулирования труда работников в возрасте до 18 лет.
6.11	Трудовой договор, его содержание, заключение, прекращение. Рабочее время и время отдыха.
6.12	Семья под защитой государства. Права и обязанности детей и родителей. Защита интересов и прав детей, оставшихся без попечения родителей.
6.13	Правовая и моральная оценка поступков и деятельности человека
6.14	Правонарушения и юридическая ответственность. Преступления и виды уголовных наказаний, административные правонарушения и виды административных наказаний
6.15	Особенности юридической ответственности несовершеннолетних

В таблице 2 приведен кодификатор проверяемых требований к уровню подготовки.

Таблица 2

Код	Проверяемые требования к уровню подготовки	
1	Метапредметные	
	1.1	Умение определять понятия, создавать обобщения, устанавливать аналогии, классифицировать, самостоятельно выбирать основания и критерии для классификации
	1.2	Умение устанавливать причинно-следственные связи, строить логическое рассуждение, умозаключение (индуктивное, дедуктивное и по аналогии) и делать выводы
	1.3	Умение создавать, применять и преобразовывать знаки и символы, модели и схемы для решения учебных и познавательных задач
	1.4	Смысловое чтение
	1.5	Умение осознанно использовать речевые средства в соответствии с задачей коммуникации; владение устной и письменной речью, монологической контекстной речью
	1.6	Умение оценивать правильность выполнения учебной задачи, собственные возможности ее решения
	1.7	Владение основами самоконтроля, самооценки, принятия решений и осуществления осознанного выбора в учебной и познавательной деятельности
2	Предметные	
	2.1	Формирование у обучающихся личностных представлений об основах российской гражданской идентичности, патриотизма, гражданственности, социальной ответственности, правового самосознания, толерантности, приверженности ценностям, закреплённым в Конституции Российской Федерации
	2.2	Понимание основных принципов жизни общества, основ современных научных теорий общественного развития
2.3	Приобретение теоретических знаний и опыта применения полученных знаний и умений для определения собственной активной позиции в общественной жизни, для решения типичных задач в области социальных отношений, адекватных возрасту обучающихся, межличностных отношений, включая	

		отношения между людьми различных национальностей и вероисповеданий, возрастов и социальных групп
	2.4	Формирование основ правосознания для соотнесения собственного поведения и поступков других людей с нравственными ценностями и нормами поведения, установленными законодательством Российской Федерации, убежденности в необходимости защищать правопорядок правовыми способами и средствами, умений реализовывать основные социальные роли в пределах своей дееспособности
	2.5	Освоение приемов работы с социально значимой информацией, ее осмысление; развитие способностей обучающихся делать необходимые выводы и давать обоснованные оценки социальным событиям и процессам
	2.6	Развитие социального кругозора и формирование познавательного интереса к изучению общественных дисциплин

8.1.4. Распределение заданий по основным разделам

Таблица 3

№	Проверяемые требования (умения)	Блоки ПООП ООО выпускник научится / получит возможность научиться	КОД КТ/КЭС	Уровень сложности	Максимальный балл за выполнение задания	Примерное время выполнения задания обучающимися (в минутах)
1	Приобретение теоретических знаний и опыта применения полученных знаний и умений для определения собственной активной позиции в общественной жизни, для решения типичных задач в области социальных отношений, адекватных возрасту обучающихся, межличностных отношений, включая отношения между людьми различных национальностей и вероисповеданий, возрастов и социальных групп; развитие социального кругозора и формирование познавательного интереса к изучению общественных дисциплин	В модельных и реальных ситуациях выделять существенные характеристики и основные виды деятельности людей, объяснять роль мотивов в деятельности человека; выполнять несложные практические задания по анализу ситуаций, связанных с различными способами разрешения межличностных конфликтов; выражать собственное отношение к различным способам разрешения межличностных конфликтов	1.2, 1.5, 1.7, 2.3, 2.6/ 6.3, 6.4	Б	4	5–7

2	<p>Приобретение теоретических знаний и опыта применения полученных знаний и умений для определения собственной активной позиции в общественной жизни, для решения типичных задач в области социальных отношений, адекватных возрасту обучающихся, межличностных отношений, включая отношения между людьми различных национальностей и вероисповеданий, возрастов и социальных групп; развитие социального кругозора и формирование познавательного интереса к изучению общественных дисциплин</p>	<p>Использовать знания о биологическом и социальном в человеке для характеристики его природы; характеризовать и иллюстрировать конкретными примерами группы потребностей человека; приводить примеры основных видов деятельности человека; различать экономические, социальные, политические, культурные явления и процессы общественной жизни</p>	<p>1.1, 2.3, 2.6/ 2.6, 4.6, 4.10, 6.1, 6.2, 6.5 6.15</p>	Б	1	1-2
3	<p>Освоение приемов работы с социально значимой информацией, ее осмысление; развитие способностей обучающихся делать необходимые выводы и давать обоснованные оценки социальным событиям и процессам; развитие социального кругозора и формирование познавательного интереса к изучению общественных дисциплин</p>	<p>Находить, извлекать и осмысливать информацию различного характера, полученную из доступных источников (диаграмм), систематизировать, анализировать полученные данные; применять полученную информацию для соотнесения собственного поведения и поступков других людей с нормами поведения, установленными законом</p>	<p>2.5, 2.6/ 2.6, 4.6, 4.10, 6.1, 6.2, 6.5 6.15</p>	Б	4	5-7

4	<p>Приобретение теоретических знаний и опыта применения полученных знаний и умений для определения собственной активной позиции в общественной жизни, для решения типичных задач в области социальных отношений, адекватных возрасту обучающихся, межличностных отношений, включая отношения между людьми различных национальностей и вероисповеданий, возрастов и социальных групп; развитие социального кругозора и формирование познавательного интереса к изучению общественных дисциплин</p>	<p>Использовать знания о биологическом и социальном в человеке для характеристики его природы; характеризовать и иллюстрировать конкретными примерами группы потребностей человека; приводить примеры основных видов деятельности человека; различать экономические, социальные, политические, культурные явления и процессы общественной жизни</p>	<p>2.3, 2.6/ 2.6, 4.6, 4.10, 6.1, 6.2, 6.5 6.15</p>	Б	1	1-2
5	<p>Понимание основных принципов жизни общества, основ современных научных теорий общественного развития; формирование основ правосознания для соотнесения собственного поведения и поступков других людей с нравственными ценностями и нормами поведения, установленными законодательством Российской Федерации, убежденности в необходимости защищать</p>	<p>Использовать знания о биологическом и социальном в человеке для характеристики его природы; характеризовать и иллюстрировать конкретными примерами группы потребностей человека; приводить примеры основных видов деятельности человека; различать экономические, социальные, политические, культурные явления и процессы общественной жизни; Наблюдать и характеризовать явления и события,</p>	<p>2.2, 2.4, 2.6/ 2.6, 4.6, 4.10, 6.1, 6.2, 6.5.6.15</p>	Б	3	5-7

	<p>правопорядок правовыми способами и средствами, умений реализовывать основные социальные роли в пределах своей дееспособности; развитие социального кругозора и формирование познавательного интереса к изучению общественных дисциплин</p>	<p>происходящие в различных сферах общественной жизни</p>				
6	<p>Приобретение теоретических знаний и опыта применения полученных знаний и умений для определения собственной активной позиции в общественной жизни, для решения типичных задач в области социальных отношений, адекватных возрасту обучающихся, межличностных отношений, включая отношения между людьми различных национальностей и вероисповеданий, возрастов и социальных групп; развитие социального кругозора и формирование познавательного интереса к изучению общественных дисциплин</p>	<p>Выполнять несложные практические задания, основанные на ситуациях жизнедеятельности человека в разных сферах общества</p>	<p>2.3, 2.6/ 2.6, 4.6, 4.10, 6.1, 6.2, 6.5 6.15</p>	Б	1	1-2

7	Освоение приемов работы с социально значимой информацией, ее осмысление; развитие способностей обучающихся делать необходимые выводы и давать обоснованные оценки социальным событиям и процессам; развитие социального кругозора и формирование познавательного интереса к изучению общественных дисциплин	Находить, извлекать и осмысливать информацию различного характера, полученную из доступных источников (фотоизображений), систематизировать, анализировать полученные данные; применять полученную информацию для соотнесения собственного поведения и поступков других людей с нормами поведения, установленными законом	2.5, 2.6/ 2.6, 4.6, 4.10, 6.1, 6.2, 6.5 6.15	Б	3	5–7
8	Приобретение теоретических знаний и опыта применения полученных знаний и умений для определения собственной активной позиции в общественной жизни, для решения типичных задач в области социальных отношений, адекватных возрасту обучающихся, межличностных отношений, включая отношения между людьми различных национальностей и вероисповеданий, возрастов и социальных групп; развитие социального кругозора и формирование познавательного интереса к изучению общественных дисциплин	Выполнять несложные практические задания, основанные на ситуациях жизнедеятельности человека в разных сферах общества	2.3, 2.6/ 3.1-3.6	Б	1	1-2

9	<p>Умение осознанно использовать речевые средства в соответствии с задачей коммуникации; владение устной и письменной речью, монологической контекстной речью</p>	<p>анализировать несложные практические ситуации, связанные с гражданскими, семейными, трудовыми правоотношениями; в предлагаемых модельных ситуациях определять признаки правонарушения, проступка, преступления; исследовать несложные практические ситуации, связанные с защитой прав и интересов детей, оставшихся без попечения родителей; находить, извлекать и осмысливать информацию правового характера, полученную из доступных источников, систематизировать, анализировать полученные данные; применять полученную информацию для соотнесения собственного поведения и поступков других людей с нормами поведения, установленными законом.</p>	<p>2.1/ 2.6, 4.6, 4.10, 6.1, 6.2, 6.5 6.15</p>	<p>П</p>	<p>5</p>	<p>5–8</p>
---	---	--	--	----------	----------	------------

Всего заданий – **9**, из них по уровню сложности: Б – **8**; П – **1**.

Время выполнения проверочной работы – **45** мин.

Максимальный первичный балл – **23**.

8.1.5. Распределение заданий проверочной работы по уровню сложности

Таблица 4

№	Уровень сложности	Количество заданий	Максимальный первичный балл	Процент от максимального первичного балла
1	Базовый	8	18	78,3
2	Повышенный	1	5	21,7
	Итого	9	23	100

8.1.6. Система оценивания выполнения отдельных заданий и работы в целом

Задания 2, 4, 6 и 8 оценивались 1 баллом. Задание считалось выполненным верно, если ответ был записан в той форме, которая указана в инструкции по выполнению задания. Выполнение каждого из заданий 1, 3, 5, 7 и 9 оценивалось в зависимости от полноты и правильности ответа в соответствии с критериями оценивания. Полный правильный ответ каждого из заданий 5 и 7 оценивался 3 баллами; заданий 1 и 3 – 4 баллами, задания 9 – 5 баллами.

8.1.7. Шкала перевода баллов в отметки

Отметка	« 2 »	« 3 »	« 4 »	« 5 »
Баллы	0–9	10–15	16–20	21–23

8.1.8. Дополнительные материалы и оборудование

Дополнительные материалы и оборудование не требовались.

8.1.9. Рекомендации по подготовке к проверочной работе

Специальная подготовка к проверочной работе не требовалась.

8.2. Статистика общероссийских и региональных результатов ВПР по ОБЩЕСТВОЗНАНИЮ

Степень выполнения заданий по обществознанию (в % от числа участников) по МО

Таблица 5

АТЕ	Кол-во уч.	1(1)	1(2)	2	3(1)	3(2)	3(3)	4	5(1)	5(2)	5(3)	6	7(1)	7(2)	8	9(1)	9(2)	9(3)
		1	3	1	2	1	1	1	1	1	1	1	2	1	1	1	3	1
Вся выборка РФ	612248	76	50	68	79	69	74	61	76	57	64	68	57	55	50	55	35	43
РСО-Алания	6596	75	37	81	74	70	66	69	82	58	65	82	55	54	56	48	27	36
Алагирский район	317	72	40	90	74	75	67	84	86	57	67	92	59	57	58	40	21	29
Ардонский район	259	75	38	88	73	70	61	78	86	57	67	85	59	52	57	47	22	29
Дигорский район	229	72	33	92	66	55	48	78	69	45	55	92	48	49	64	33	19	27
Ирафский район	118	70	31	77	70	60	47	67	79	54	69	69	54	59	71	47	27	29
Кировский район	194	71	36	91	79	77	70	79	82	65	71	92	59	56	72	39	24	24
Моздокский район	934	65	33	65	71	66	57	50	76	48	53	72	47	40	44	43	29	33
Правобережный район	430	63	30	83	65	65	56	72	80	50	56	83	48	44	50	37	17	23
Пригородный район	727	75	33	83	65	68	64	69	83	56	59	83	50	57	61	45	23	33
РСО - Алания (региональное подчинение ГОУ и НЕГОУ)	534	80	40	80	80	68	72	68	81	61	70	82	59	56	49	60	29	45
г. Владикавказ	2854	80	41	83	77	73	72	70	85	63	71	84	59	60	59	52	30	42

Степень выполнения заданий по обществознанию (в % от числа участников) по ОО

Таблица 6

ОО	Кол-во уч.	1(1)	1(2)	2	3(1)	3(2)	3(3)	4	5(1)	5(2)	5(3)	6	7(1)	7(2)	8	9(1)	9(2)	9(3)
		1	3	1	2	1	1	1	1	1	1	1	2	1	1	1	3	1
Вся выборка РФ	612248	76	50	68	79	69	74	61	76	57	64	68	57	55	50	55	35	43
РСО-Алания	6596	75	37	81	74	70	66	69	82	58	65	82	55	54	56	48	27	36

Алагирский район	317	72	40	90	74	75	67	84	86	57	67	92	59	57	58	40	21	29
СП МКОУ СОШ №2 г. Алагира	9	44	52	89	61	44	44	67	56	33	67	100	50	33	44	33	11	22
СП МКОУ СОШ №3 г. Алагира	22	50	17	82	68	41	68	77	86	50	36	100	61	18	50	27	12	18
Филиал МКОУ СОШ с. Суадаг в с. Хаталдон	6	83	44	83	58	100	83	100	83	67	50	100	67	67	83	83	22	33
Филиал МКОУ СОШ с. Суадаг в с. Ногкау	6	83	67	100	58	50	50	67	67	67	83	67	83	100	100	67	56	67
Филиал МКОУ СОШ №5 г. Алагира в с. Бирагзанг	12	83	33	92	54	67	58	83	92	58	50	100	58	50	58	17	3	8
МКОУ СОШ №2 г. Алагира	58	86	53	93	82	90	74	91	98	76	83	90	63	83	84	60	26	40
МКОУ СОШ №3 г. Алагира	76	87	49	99	90	84	82	99	92	64	84	96	70	72	39	32	20	25
МКОУ СОШ №5 г. Алагира	39	67	43	97	64	64	67	97	90	54	59	97	51	38	41	33	20	33
МКОУ СОШ п. В. Фиагдон	7	43	29	57	36	57	14	43	86	0	14	86	21	0	14	14	0	0
МКОУ СОШ с. Дзуарикау	15	53	18	80	53	67	33	73	53	27	53	87	43	47	47	20	16	20
МКОУ СОШ с. Майрамадаг	17	47	43	100	88	100	65	82	82	41	65	59	79	59	71	76	49	53
МКОУ СОШ пос. Мизур	22	55	23	77	64	77	73	41	82	64	55	95	43	41	55	50	27	32
МКОУ СОШ с. Суадаг	9	89	33	67	61	56	33	78	89	56	44	100	56	56	100	0	0	0
МКОУ СОШ с. Црау	19	68	16	79	74	68	53	68	68	42	68	84	39	47	74	42	26	32
Ардонский район	259	75	38	88	73	70	61	78	86	57	67	85	59	52	57	47	22	29
МБОУ СОШ № 4 г. Ардона	48	81	39	85	76	77	50	69	85	52	67	73	67	42	44	42	31	25
МБОУ СОШ №1 г. Ардона	81	74	39	88	72	65	74	73	84	53	72	85	53	44	44	52	17	21
МБОУ СОШ №2 г. Ардона	20	90	15	100	78	65	20	85	95	45	55	100	65	85	100	40	10	20
МБОУ СОШ № 3 г. Ардона	26	58	37	100	69	58	65	81	81	38	58	69	48	31	50	42	23	35
МБОУ СОШ с. Кирово	10	80	43	100	75	100	40	100	80	50	70	100	40	50	80	80	57	70
МБОУ СОШ с. Коста	7	86	29	86	57	86	71	86	71	57	71	86	50	71	71	57	10	29
МБОУ СОШ с. Кадгарон	26	81	50	100	60	65	54	92	92	88	81	100	71	69	96	58	23	38
МБОУ СОШ с. Мичурино	16	100	73	56	91	56	81	62	100	81	75	94	81	88	50	50	27	50
МБОУ СОШ с. Фиагдон	7	29	0	100	64	86	86	100	71	71	29	86	43	29	14	0	0	0
МБОУ СОШ с. Нарт	10	30	20	80	80	80	60	100	80	60	60	90	60	60	50	20	7	20
МБОУ СОШ с. Красногор	8	75	33	38	88	88	62	50	88	50	62	75	44	50	75	62	38	50
Дигорский район	229	72	33	92	66	55	48	78	69	45	55	92	48	49	64	33	19	27
МКОУ ООШ №3 г. Дигоры	19	89	35	100	58	58	16	95	74	42	53	100	68	74	84	74	37	47
МКОУ ООШ №1 с. Дур-Дур	11	91	58	100	68	73	64	82	82	73	82	100	55	82	91	82	39	64
МКОУ ООШ с. Мостиздах	6	33	11	67	67	50	17	67	67	17	33	67	50	50	67	50	17	17
МКОУ ООШ с. Синдикау	10	90	37	100	70	100	70	90	80	20	60	100	55	20	100	10	0	10
МКОУ ООШ с. Уредон	13	85	59	100	73	54	62	38	69	54	46	92	42	54	54	46	28	54
МКОУ СОШ №1 г. Дигоры	41	98	59	98	74	68	63	90	90	68	71	98	57	71	76	37	12	29
МКОУ СОШ №2 г. Дигоры	76	51	14	83	67	39	46	70	57	36	55	87	36	32	37	17	17	16
МКОУ СОШ №2 с. Дур-Дур	15	60	58	100	83	33	27	100	73	53	53	100	90	73	93	60	58	60
МКОУ СОШ с. Карман	16	44	6	100	50	56	19	69	75	19	19	94	34	44	81	12	0	0
МКОУ СОШ ст. Николаевской	22	91	26	91	50	73	77	82	55	45	55	82	32	27	59	18	6	18
Ирафский район	118	70	31	77	70	60	47	67	79	54	69	69	54	59	71	47	27	29
МКОУ СОШ с. Новый Урух	8	50	29	50	62	62	62	25	38	38	12	44	38	38	50	25	25	25

МКОУ СОШ с. Средний Урух	6	50	22	33	42	50	0	17	83	33	50	17	33	33	33	50	17	33
МБОУ СОШ с.Сурх-Дигора	14	86	24	100	79	71	29	93	93	64	71	100	61	79	93	50	21	29
МКОУ СОШ №1 с. Чикола	14	21	29	64	61	50	29	64	64	36	71	43	43	29	29	29	21	29
МКОУ СОШ №2 с. Чикола	15	67	29	100	80	73	47	93	73	60	80	93	63	87	100	60	24	33
МКОУ СОШ №3 с. Чикола	19	100	67	95	89	53	68	89	84	47	68	84	66	53	100	53	46	11
МКОУ СОШ с. Лескен	17	59	22	24	68	35	47	18	88	65	82	41	59	53	41	35	27	29
МКОУ СОШ с. Советское	10	100	13	100	75	90	80	100	90	90	80	100	70	80	90	80	47	90
МКОУ СОШ с. Толдзгун	4	50	8	100	38	25	25	100	50	75	75	100	62	100	75	0	0	0
МКОУ СОШ с. Хазнидон	11	91	24	100	59	82	55	55	73	36	45	82	23	55	82	36	9	9
Кировский район	194	71	36	91	79	77	70	79	82	65	71	92	59	56	72	39	24	24
Филиал МКОУ СОШ №2 ст. Змейская СОШ с. Иран	8	100	21	100	62	75	50	75	100	75	50	100	44	88	88	38	17	38
Филиал МКОУ СОШ №2 ст. Змейская СОШ с. Ставд-Дорт	6	83	28	100	83	83	67	67	67	50	50	100	58	50	83	33	11	0
СП МКОУ СОШ Карджин	6	67	22	83	50	83	83	100	50	17	17	83	50	67	67	0	0	0
МКОУ СОШ №1 с. Эльхотово	38	76	51	87	89	84	68	53	97	79	84	95	70	58	87	26	25	26
МКОУ СОШ №2 с. Эльхотово	29	31	14	100	90	83	69	100	72	59	66	97	28	38	76	24	0	10
МКОУ СОШ №3 с. Эльхотово	26	65	38	92	81	73	81	92	58	54	73	81	77	27	46	42	24	27
МКОУ СОШ с. Дарг-Кох	12	50	28	92	67	50	42	58	92	58	58	100	25	42	42	67	44	25
МКОУ СОШ №1 ст. Змейская	28	89	48	100	75	64	64	86	89	82	86	100	82	79	93	71	48	50
МКОУ СОШ №2 ст. Змейская	21	100	52	100	90	86	81	100	95	62	76	100	79	86	90	38	30	29
МКОУ СОШ с. Карджин	11	45	12	27	55	82	73	55	91	27	64	73	18	27	9	27	6	9
МКОУ СОШ с. Комсомольское	9	89	41	89	50	78	89	78	67	100	56	56	67	78	56	44	26	0
Моздокский район	934	65	33	65	71	66	57	50	76	48	53	72	47	40	44	43	29	33
Отделение ООШ МБОУ СОШ ст. Павлодольской	8	25	8	50	75	38	50	25	88	38	38	50	31	12	12	25	21	25
МБОУ ООШ №6 г. Моздока	15	80	31	47	87	80	33	33	87	73	80	40	67	47	60	47	29	33
МБОУ ООШ с. Весёлое	11	91	45	73	82	45	82	73	91	55	73	82	59	27	45	64	39	36
МБОУ ООШ с. Киевского	15	80	47	53	70	40	33	13	80	33	33	80	40	13	27	27	33	27
МБОУ ООШ п. Калининский	20	75	35	60	65	30	40	60	90	60	70	70	40	50	85	55	27	60
МБОУ ООШ ст. Ново-Осетинской	4	25	8	50	62	75	75	50	75	25	50	50	25	25	25	50	8	25
МБОУ ООШ с. Раздольного	12	33	17	92	75	42	50	75	83	17	33	67	29	33	83	67	64	33
МБОУ ООШ п. Тельмана	6	33	61	100	83	50	33	67	50	17	50	100	83	33	100	33	28	17
МБОУ ООШ п. Советского	4	50	58	100	88	75	50	0	100	75	75	50	88	25	25	50	33	25
МБОУ ООШ с. Сухотского	4	75	67	75	88	75	75	50	50	25	100	50	88	75	50	50	17	50
МБОУ ООШ ст. Чернойарской	11	64	42	45	77	64	64	55	100	45	82	91	59	55	82	55	39	27
МБОУ ООШ п. Садового	5	60	27	60	80	60	40	20	80	60	60	60	30	40	20	20	7	0
МБОУ СОШ №2 г. Моздока	86	65	36	47	88	72	58	28	83	53	49	59	48	33	27	50	50	44
МБОУ СОШ №3 г. Моздока	82	73	63	88	93	90	73	66	60	40	49	94	70	17	52	62	46	49
МБОУ СОШ №5 г. Моздока	18	61	22	100	69	67	39	94	89	50	78	94	56	61	100	39	17	33
МБОУ СОШ №7 г. Моздока	24	67	39	92	62	42	71	21	50	33	62	92	27	42	12	25	17	38
МБОУ СОШ №8 г. Моздока	82	54	20	21	51	78	60	28	72	50	52	48	40	30	39	22	9	5
МБОУ СОШ №108 г. Моздока	65	31	35	40	79	57	68	52	46	23	52	66	34	40	17	35	48	51

МБОУ СОШ с.Виноградное	28	43	12	89	82	82	75	89	71	39	54	93	34	46	54	29	14	21
МБОУ СОШ №1 с. Кизляр	49	90	14	86	67	73	71	63	94	80	69	86	63	73	92	39	7	14
МБОУ СОШ №2 с. Кизляр	57	72	37	81	58	67	47	42	77	33	37	70	49	61	51	28	11	16
МБОУ СОШ ст. Луковской	69	72	17	67	55	78	64	52	81	57	46	57	23	57	22	54	15	28
МБОУ СОШ ст. Павлодольской	35	66	29	6	56	74	54	20	89	49	46	34	47	14	14	63	22	40
МБОУ СОШ с. Предгорное	11	55	21	64	45	55	82	45	91	27	64	82	45	45	64	64	12	27
МБОУ СОШ п. Притеречного	14	36	43	100	75	29	50	79	64	14	50	100	46	36	29	36	38	50
МБОУ СОШ ст. Терской	37	68	37	100	57	73	43	97	68	35	54	100	42	41	62	0	13	22
МБОУ СОШ с. Троицкого	54	76	38	89	80	54	59	50	81	57	76	81	47	30	35	39	36	41
МБОУ СОШ с. Хурикау	12	42	19	75	38	67	58	92	67	33	33	92	50	50	83	67	31	25
МБОУ СОШ №1 г. Моздока	61	90	33	61	88	41	20	44	97	87	54	74	65	38	33	66	61	54
МБОУ ШИ г. Моздока	35	57	24	69	47	51	49	54	60	26	29	66	49	63	57	34	15	20
Правобережный район	430	63	30	83	65	65	56	72	80	50	56	83	48	44	50	37	17	23
МКОУ СОШ №2 г. Беслана	33	61	40	88	68	70	39	91	88	39	70	88	42	36	58	48	19	15
МКОУ СОШ №3 г. Беслана	17	71	18	100	65	71	65	88	94	47	59	76	56	47	47	88	22	12
МКОУ СОШ №4 г. Беслана	59	39	22	98	77	68	61	90	76	41	51	95	34	46	37	12	2	3
МКОУ СОШ № 5 г. Беслана	48	67	20	67	69	44	35	65	90	56	71	92	67	31	56	29	15	29
МКОУ СОШ №6 г. Беслана	88	45	11	78	49	56	42	62	69	38	33	81	27	22	11	19	4	6
МКОУ СОШ № 7 г. Беслана	43	88	49	77	48	72	84	77	81	60	58	65	44	63	63	51	38	56
МКОУ СОШ с. Брут	8	62	54	88	62	75	50	62	88	50	75	75	44	38	88	38	46	50
МКОУ СОШ с. Заманкул	7	100	76	43	86	86	57	29	71	100	71	57	57	29	100	43	14	43
МКОУ СОШ с. Зильги	20	85	50	90	60	80	80	50	70	65	60	75	62	55	60	50	27	45
МКОУ СОШ с. Новый Батако	18	67	26	100	78	61	61	89	72	39	72	100	36	44	78	28	26	28
МКОУ СОШ с. Ольгинское	14	79	48	79	89	93	71	57	93	64	43	86	79	43	57	64	36	43
МКОУ СОШ с. Раздзог	5	100	53	100	80	100	40	80	100	40	60	100	90	80	100	80	7	0
МКОУ СОШ с. Батако	6	33	0	67	42	50	50	33	50	0	33	50	25	33	33	0	0	0
МКОУ СОШ с. Фарн	12	33	8	100	67	92	67	75	83	58	58	67	62	67	67	58	19	25
МКОУ СОШ с. Хумалаг	31	71	44	77	76	74	61	74	87	48	61	74	63	61	52	52	15	26
МКОУ СОШ с. Цалык	11	100	67	100	91	64	73	64	100	100	100	100	86	82	100	55	48	55
МКОШИ г. Беслана	10	100	40	70	45	40	60	80	90	70	70	100	60	100	100	60	13	10
Пригородный район	727	75	33	83	65	68	64	69	83	56	59	83	50	57	61	45	23	33
СП МБОУ СОШ №2 с. Гизель МБОУ ООШ с. Кобан	1	0	67	100	100	100	100	100	100	0	0	0	0	0	100	100	33	0
МБОУ ООШ с. Сунжа	25	92	53	80	68	56	76	80	80	80	80	88	72	72	72	80	65	80
МБОУ СОШ №1 с. Октябрьское	50	64	19	96	59	64	60	100	84	34	42	94	42	56	80	34	27	26
МБОУ СОШ № 2 с. Октябрьское	30	97	43	100	63	90	80	97	97	77	73	100	62	67	90	57	14	27
МБОУ ООШ п. Алханчурт	11	82	27	91	59	73	27	36	91	45	45	100	64	64	64	45	12	27
МБОУ СОШ №1 ст. Архонская	48	67	30	83	78	69	58	69	85	54	56	88	53	29	52	29	12	10
МБОУ СОШ №2 ст. Архонская	38	68	36	45	82	71	76	39	87	55	53	53	46	39	24	45	39	39
МБОУ СОШ №1 с. Гизель	25	64	36	84	72	40	72	64	84	72	56	88	64	56	60	40	31	36
МБОУ СОШ № 2 с. Гизель	19	68	21	68	84	21	58	42	74	37	37	63	45	32	74	42	5	37
МБОУ СОШ с. Дачное	24	88	46	92	73	83	62	71	79	42	71	83	60	79	88	58	53	46

МБОУ СОШ №1 с. Камбилеевское	96	68	18	76	55	75	71	60	85	68	72	76	46	75	64	62	23	50
МБОУ СОШ с. Комгарон	6	100	61	100	67	83	67	100	83	67	50	100	67	100	100	67	44	67
МБОУ СОШ с. Куртат	8	100	50	100	50	100	100	100	88	88	88	100	44	88	100	75	21	62
МБОУ СОШ с. Майское	43	93	48	98	77	65	72	35	88	58	63	91	52	65	58	26	5	9
МБОУ СОШ с. Михайловское	49	84	30	100	52	59	69	92	86	43	71	94	42	41	63	31	23	31
МБОУ СОШ № 1 с. Ногир	24	88	50	96	65	71	71	88	88	58	58	88	48	38	71	29	7	12
МБОУ СОШ №2 с. Ногир	19	58	25	47	47	68	53	58	47	42	26	53	37	53	37	16	4	5
МБОУ СОШ с. Сунжа	43	63	30	93	47	60	35	91	60	40	40	86	43	56	51	28	13	9
МБОУ СОШ №1 с. Тарское	9	78	7	100	72	78	56	67	78	44	67	89	50	22	67	33	11	33
МБОУ СОШ №1 с. Чермен	8	75	33	88	56	62	62	88	100	62	75	100	56	50	50	62	21	25
МБОУ СОШ №2 с. Чермен	12	92	39	100	58	75	83	92	92	83	75	100	50	67	50	58	14	33
МБОУ СОШ №3 с. Чермен	63	70	32	54	68	62	46	29	83	52	49	70	39	48	24	38	8	10
МБОУ СОШ №2 с. Тарское	9	100	30	100	72	89	78	100	89	56	78	100	72	56	89	56	22	56
МБОУ СОШ №2 с. Камбилеевское	11	82	27	91	64	64	64	73	91	55	27	82	36	64	82	55	36	55
МБОУ СОШ с. Донгарон	7	100	10	86	86	86	57	86	86	29	57	57	36	14	14	71	57	57
МБОУ СОШ с. Нижняя Саниба	8	62	25	100	88	25	75	100	100	50	50	100	56	75	62	38	12	38
МБОУ СОШ с. Верхняя Саниба	5	100	60	100	60	80	60	40	100	60	60	60	50	20	60	60	13	20
МБОУ СОШ с. Ир	11	64	36	91	64	91	45	91	73	73	64	91	73	91	82	73	39	73
МБОУ СОШ с. Новое	25	68	51	72	58	80	80	76	76	80	84	88	56	84	84	80	64	80
РСО - Алалия (региональное подчинение ГОУ и НЕГОУ)	534	80	40	80	80	68	72	68	81	61	70	82	59	56	49	60	29	45
ГБОУ РФМЛИ (Филиал с. Мацуга)	4	75	33	100	25	75	75	100	100	75	75	100	50	100	100	75	25	75
ФГКОУ СКСВУ	34	71	49	71	87	53	59	56	74	32	56	68	68	24	41	74	46	65
ГБОУ СОШ №47	77	71	45	66	81	60	62	42	87	57	62	60	53	45	31	65	35	45
ГБОУ "Гимназия "Диалог"	58	84	40	93	83	88	79	84	95	84	76	97	69	71	72	76	46	67
ГБОУ СОШ г. Беслана	27	52	22	74	74	81	67	78	37	52	52	70	20	7	7	4	0	0
ГБОУ СОШ №8 г. Беслана	66	82	31	77	73	82	77	61	82	62	74	73	56	53	35	47	17	41
ГБОУ РЛИ	71	92	45	89	85	66	82	77	86	65	75	93	67	69	54	45	29	45
ГБОУ РФМЛИ	119	82	42	81	89	50	71	73	76	64	73	92	62	66	47	74	31	45
ГКОУ ШИ г. Алагир	16	38	12	88	66	75	62	62	88	31	75	62	53	44	69	88	15	38
ГКОУ СШИ с. Гизель	24	96	24	96	48	88	79	96	83	42	79	92	52	79	92	50	14	17
ЧОУ "Православная гимназия "	16	88	77	56	91	81	69	44	94	81	75	94	53	50	81	62	38	56
ЧОУ ВНСОШ	12	92	28	75	83	75	75	67	92	75	83	83	75	67	42	50	39	50
ЧОУ ВГЛ	6	83	39	100	67	67	50	83	83	33	50	67	58	67	67	50	6	0
АНО "Институт цивилизации"	4	100	33	100	50	100	50	100	75	50	25	100	38	50	100	100	50	100
г. Владикавказ	2854	80	41	83	77	73	72	70	85	63	71	84	59	60	59	52	30	42
МБОУ СОШ №1	13	69	36	23	65	46	62	38	77	38	54	38	58	54	23	38	23	31
МБОУ СОШ №3	89	91	52	97	89	82	72	93	99	79	73	96	63	51	89	52	45	46
МБОУ СОШ №6	29	83	52	72	67	55	52	31	48	55	59	76	60	34	66	62	47	48
МБОУ СОШ №8	27	100	35	89	78	85	78	81	93	74	78	85	50	78	85	48	25	37
МБОУ СОШ №13	28	100	56	100	71	82	64	96	93	54	61	93	80	82	100	50	20	25

МБОУ СОШ №14	30	100	39	93	78	100	93	97	100	100	13	93	55	53	87	87	47	73
МБОУ СОШ №15	57	86	43	96	80	74	65	77	91	68	74	100	59	37	79	35	44	44
МБОУ СОШ № 17	44	61	34	20	80	55	50	32	80	70	50	34	33	11	18	55	31	52
МБОУ СОШ №19	3	67	67	67	50	100	100	0	100	67	100	33	50	67	33	0	44	0
МБОУ СОШ №21	45	82	39	87	88	67	49	67	93	44	73	60	54	44	42	47	24	44
МБОУ СОШ №22	99	48	34	70	78	84	73	44	72	54	53	68	48	48	34	64	39	64
МБОУ СОШ №24	41	71	29	49	63	83	78	27	90	80	80	73	62	78	59	49	18	24
МБОУ СОШ №25	71	73	26	93	65	63	25	92	77	4	54	90	60	49	94	49	37	41
МБОУ СОШ №26	87	80	33	79	80	71	78	68	93	75	74	82	63	70	52	37	13	20
МБОУ СОШ №27	53	92	43	87	58	91	83	72	75	62	75	92	47	72	51	47	12	38
МБОУ СОШ №28	52	90	60	96	91	87	88	83	90	77	85	96	74	73	52	38	28	37
МБОУ СОШ №30	106	75	20	74	84	60	53	51	78	43	49	79	51	38	25	29	12	21
МБОУ СОШ №31	64	86	42	81	62	72	77	75	91	77	77	69	51	75	77	59	45	30
МБОУ СОШ №33	20	85	35	100	72	70	85	80	95	50	90	90	70	90	90	75	45	45
МБОУ СОШ № 34	53	68	36	96	70	83	51	87	79	66	70	94	89	87	77	58	38	47
МБОУ СОШ №36	56	82	39	96	65	79	79	93	84	57	73	88	61	66	89	55	21	27
МБОУ СОШ №37	35	100	43	77	81	66	74	74	86	77	71	80	70	80	54	60	40	49
МБОУ СОШ № 38	158	87	52	62	81	68	85	38	95	84	85	72	66	70	51	27	37	46
МБОУ СОШ №39	37	57	21	97	78	68	70	73	81	43	62	92	41	51	35	35	43	5
МБОУ СОШ №40	82	78	23	94	59	65	50	94	77	44	55	91	45	60	76	39	12	13
МБОУ СОШ №41	116	66	24	91	47	78	77	78	75	67	66	84	46	65	61	75	27	58
МБОУ СОШ №42	161	89	46	96	89	86	79	88	88	80	80	95	57	64	58	54	24	42
МБОУ СОШ №43	62	63	19	81	70	65	73	66	84	53	53	77	37	34	42	35	15	23
МБОУ СОМШ №44	148	80	48	93	79	81	76	85	85	64	82	93	72	80	75	68	37	61
МБОУ СОШ №46	150	79	42	81	86	49	63	67	85	53	74	84	64	53	51	61	28	31
МБОУ СОШ №48	46	89	27	93	71	52	57	91	87	50	72	91	42	37	70	46	5	28
МБОУ СОШ № 50	49	67	33	78	89	71	67	82	82	67	80	84	53	61	41	49	37	45
МБОУ СОШ с. Балта	17	71	22	94	50	65	65	94	71	12	41	94	38	24	65	29	2	0
МАОУ БСОШ №7	117	68	28	58	76	69	64	50	78	46	62	62	53	28	26	40	24	39
МБОУ СОШ №11	80	89	67	99	81	60	70	96	71	39	70	96	69	74	82	48	32	34
МБОУ СОШ №18	71	83	44	76	82	80	82	58	89	68	75	79	63	62	51	41	21	38
МБОУ СОШ № 29	55	82	54	95	90	67	82	62	93	67	73	96	50	35	67	35	27	33
МБОУ гимназия №4	33	67	26	79	65	73	67	39	94	61	76	76	58	76	61	58	21	15
МБОУ гимназия №5	161	91	71	90	88	91	95	63	90	80	95	96	80	84	54	86	53	84
МБОУ гимназия №16	45	69	34	82	67	47	69	67	80	69	76	91	46	51	73	56	16	42
МБОУ гимназия №45	73	63	40	67	73	64	58	55	93	59	60	66	52	45	37	30	17	23
МБОУ - лицей г. Владикавказа	91	97	64	96	92	98	93	90	99	86	87	97	74	70	68	79	49	67

Распределение первичных баллов по обществознанию

Таблица 7

Вариант	0	1	2	3	4	5	6	7	8	9	10	11	12	13	14	15	16	17	18	19	20	21	22	23	Кол-во уч.
1	13	18	36	53	73	80	86	99	84	74	529	297	238	183	164	140	369	244	140	107	87	140	69	21	3344
2	9	22	17	45	70	83	72	89	75	83	452	303	260	217	163	129	357	237	152	114	81	145	43	28	3246
3												1		1	1	1						1			6
Комплект	22	40	53	98	143	163	158	188	159	157	981	601	498	401	328	270	727	481	292	221	168	286	112	49	6596

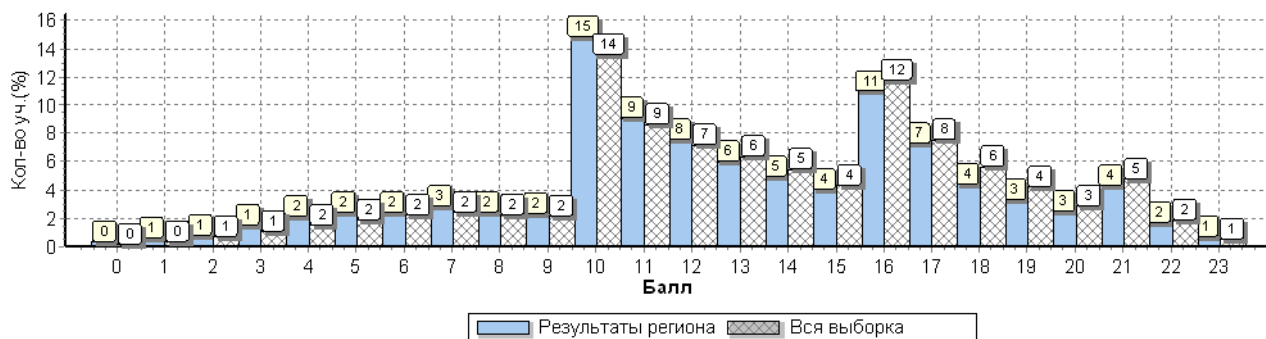


Рис. 1 Общая гистограмма первичных баллов по обществознанию

Степень выполнения заданий группами учащихся по обществознанию (в % от числа участников)

Таблица 8

Регион	Кол-во уч.	1(1)	1(2)	2	3(1)	3(2)	3(3)	4	5(1)	5(2)	5(3)	6	7(1)	7(2)	8	9(1)	9(2)	9(3)
		1	3	1	2	1	1	1	1	1	1	1	1	2	1	1	1	3
Вся выборка РФ	612248	76	50	68	79	69	74	61	76	57	64	68	57	55	50	55	35	43
РСО-Алания	6596	75	37	81	74	70	66	69	82	58	65	82	55	54	56	48	27	36
Ср.% вып. уч. гр. баллов 2	1181	38	8	55	47	38	36	40	51	20	25	57	19	15	23	9	3	3
Ср.% вып. уч. гр. баллов 3	3079	74	28	83	72	69	63	68	84	53	63	83	51	50	55	35	15	21
Ср.% вып. уч. гр. баллов 4	1889	93	58	91	87	85	81	81	96	80	87	93	76	78	72	80	47	66
Ср.% вып. уч. гр. баллов 5	447	99	89	98	97	92	94	92	98	96	98	98	95	91	87	99	85	98

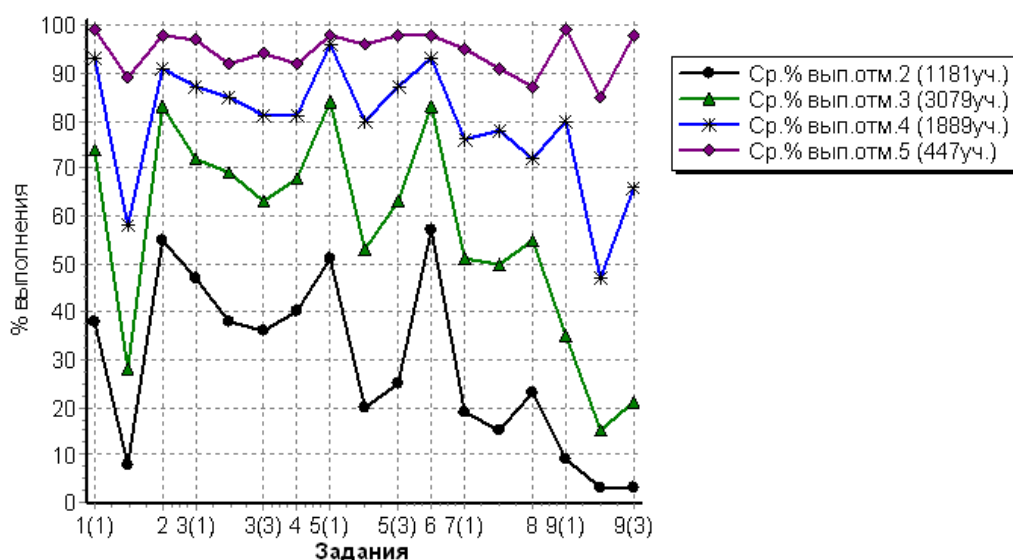


Рис. 2 Средний процент выполнения заданий по обществознанию группами учащихся

Статистика распределения результатов по обществознанию по отметкам

Таблица 9

Регион	Кол-во уч.	Распределение групп баллов в %			
		2	3	4	5
Вся выборка РФ	612248	14.9	45.7	32.2	7.2
РСО-Алания	6596	17.9	46.7	28.6	6.8

Столбец "Распределение групп баллов в %": Если группа баллов «2» более 50%(успеваемость менее 50%), соотв. ячейка графы «2» маркируется серым цветом; Если кол-во учеников в группах баллов «5» и «4» в сумме более 50%(кач-во знаний более 50%), соотв. ячейки столбцов «4» и «5» маркируются жирным шрифтом.

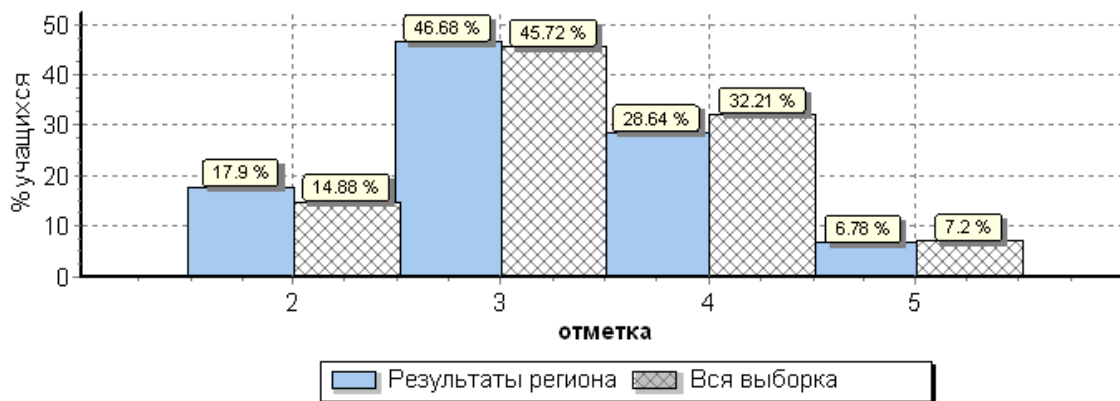


Рис. 3 Общая гистограмма отметок по обществознанию

Распределение отметок по вариантам

Таблица 10

Вариант	Отметка				Кол-во уч.
	2	3	4	5	
1	616	1551	947	230	3344
2	565	1524	941	216	3246
3		4	1	1	6
Комплект	1181	3079	1889	447	6596

Статистика по отметкам по обществознанию по МО

Таблица 11

АТЕ	Кол-во уч.	Распределение групп баллов в %				Средняя отметка
		2	3	4	5	
Вся выборка РФ	612248	14.9	45.7	32.2	7.2	
PCO - Алания	6596	17.9	46.7	28.6	6.8	3.2
Алагирский район	317	13.9	47	31.5	7.6	3.3
Ардонский район	259	16.6	44	31.3	8.1	3.3
Дигорский район	229	30.1	39.3	25.3	5.2	3.1
Ирафский район	118	26.3	34.7	33.1	5.9	3.2
Кировский район	194	18.6	39.2	31.4	10.8	3.3
Моздокский район	934	29	49.1	19.1	2.8	3.0
Правобережный район	430	29.5	49.3	16.7	4.4	3.0
Пригородный район	727	17.7	52.8	24.8	4.7	3.2
PCO - Алания (региональное подчинение ГОУ и НЕГОУ)	534	15.2	46.3	33.3	5.2	3.3
г. Владикавказ	2854	12.3	45.8	33	8.9	3.4

Столбец "Распределение групп баллов в %": Если группа баллов «2» более 50% (успеваемость менее 50%), соотв. ячейка графы «2» маркируется цветом; Если кол-во учеников в группах баллов «5» и «4» в сумме более 50% (кач-во знаний более 50%), соотв. ячейки столбцов «4» и «5» маркируются жирным шрифтом.

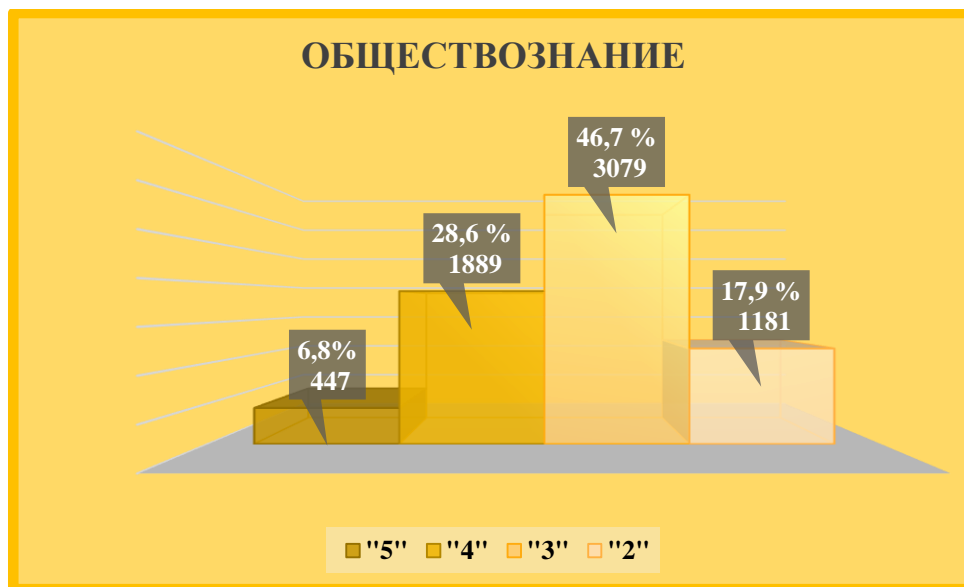


Рис. 4 Распределение отметок по обществознанию по PCO-A

Статистика по отметкам по обществознанию по ОО

Таблица 12

ОО	Кол-во участников	2		3		4		5		Средняя отметка
		чел.	%	чел.	%	чел.	%	чел.	%	
(sch150001) СП МКОУ СОШ №2 г. Алагира	9	4	44,4	1	11,1	3	33,3	1	11,1	3,1
(sch150002) МКОУ СОШ №2 г. Алагира	58	0	0,0	23	39,7	27	46,6	8	13,8	3,7
(sch150003) МКОУ СОШ №3 г. Алагира	76	3	3,9	36	47,4	28	36,8	9	11,8	3,6
(sch150004) СП МКОУ СОШ №3 г. Алагира	22	6	27,3	12	54,5	4	18,2	0	0,0	2,9
(sch150005) МКОУ СОШ №5 г. Алагира	39	7	17,9	20	51,3	11	28,2	1	2,6	3,2
(sch150007) МКОУ СОШ с. Црау	19	4	21,1	8	42,1	6	31,6	1	5,3	3,2
(sch150008) МКОУ СОШ с. Суадаг	9	1	11,1	7	77,8	1	11,1	0	0,0	3,0
(sch150009) МКОУ СОШ с. Дзуарикау	15	4	26,7	10	66,7	1	6,7	0	0,0	2,8
(sch150010) МКОУ СОШ с. Майрамадаг	17	1	5,9	8	47,1	5	29,4	3	17,6	3,6
(sch150013) МКОУ СОШ п. В. Фиагдон	7	4	57,1	3	42,9	0	0,0	0	0,0	2,4
(sch150014) Филиал МКОУ СОШ с. Суадаг в с. Хаталдон	6	0	0,0	3	50,0	3	50,0	0	0,0	3,5
(sch150015) Филиал МКОУ СОШ с. Суадаг в с. Ногкау	6	1	16,7	1	16,7	4	66,7	0	0,0	3,5
(sch153020) Филиал МКОУ СОШ №5 г. Алагира в с. Бирагзанг	12	3	25,0	6	50,0	3	25,0	0	0,0	3,0
(sch153022) МКОУ СОШ п. Мизур	22	6	27,3	11	50,0	4	18,2	1	4,5	3,0
Алагирский район	317	44	13,9	149	47,0	100	31,5	24	7,6	3,3
(sch150017) МБОУ СОШ №1 г. Ардона	81	17	21,0	34	42,0	23	28,4	7	8,6	3,2
(sch150019) МБОУ СОШ №3 г. Ардона	26	6	23,1	10	38,5	7	26,9	3	11,5	3,3

ОО	Кол-во участников	2		3		4		5		Средняя отметка
		чел.	%	чел.	%	чел.	%	чел.	%	
(sch150020) МБОУ СОШ № 4 г.Ардона	48	9	18,8	18	37,5	19	39,6	2	4,2	3,3
(sch150021) МБОУ СОШ с. Кадгарон	26	2	7,7	10	38,5	10	38,5	4	15,4	3,6
(sch150022) МБОУ СОШ с. Красногор	8	2	25,0	3	37,5	3	37,5	0	0,0	3,1
(sch150023) МБОУ СОШ с. Кирово	10	0	0,0	6	60,0	3	30,0	1	10,0	3,5
(sch150024) МБОУ СОШ с. Коста	7	1	14,3	3	42,9	2	28,6	1	14,3	3,4
(sch150026) МБОУ СОШ с. Нарт	10	3	30,0	4	40,0	3	30,0	0	0,0	3,0
(sch150027) МБОУ СОШ с. Фиэгдон	7	2	28,6	5	71,4	0	0,0	0	0,0	2,7
(sch153013) МБОУ СОШ №2 г.Ардона	20	0	0,0	15	75,0	5	25,0	0	0,0	3,3
(sch153014) МБОУ СОШ с. Мичурино	16	1	6,3	6	37,5	6	37,5	3	18,8	3,7
Ардонский район	259	43	16,6	114	44,0	81	31,3	21	8,1	3,3
(sch150028) МКОУ СОШ №1 г. Дигоры	41	4	9,8	18	43,9	17	41,5	2	4,9	3,4
(sch150029) МКОУ СОШ №2 г. Дигоры	76	35	46,1	31	40,8	10	13,2	0	0,0	2,7
(sch150031) МКОУ ООШ с. Урсдон	13	2	15,4	6	46,2	5	38,5	0	0,0	3,2
(sch150035) МКОУ СОШ №2 с. Дур-Дур	15	2	13,3	3	20,0	5	33,3	5	33,3	3,9
(sch150036) МКОУ СОШ ст. Николаевской	22	11	50,0	7	31,8	3	13,6	1	4,5	2,7
(sch153026) МКОУ ООШ №1 с. Дур-Дур	11	1	9,1	3	27,3	5	45,5	2	18,2	3,7
(sch153027) МКОУ СОШ с. Карман	16	8	50,0	8	50,0	0	0,0	0	0,0	2,5
(sch153028) МКОУ ООШ с. Мостиздах	6	3	50,0	1	16,7	2	33,3	0	0,0	2,8
(sch153029) МКОУ ООШ с. Синдзикау	10	1	10,0	6	60,0	3	30,0	0	0,0	3,2
(sch156014) МКОУ ООШ №3 г. Дигоры	19	2	10,5	7	36,8	8	42,1	2	10,5	3,5
Дигорский район	229	69	30,1	90	39,3	58	25,3	12	5,2	3,1
(sch150038) МКОУ СОШ №1 с. Чикола	14	5	35,7	6	42,9	3	21,4	0	0,0	2,9
(sch150040) МКОУ СОШ №3 с. Чикола	19	2	10,5	4	21,1	9	47,4	4	21,1	3,8
(sch150041) МКОУ СОШ с. Советское	10	1	10,0	1	10,0	7	70,0	1	10,0	3,8
(sch153032) МКОУ СОШ №2 с. Чикола	15	1	6,7	8	53,3	4	26,7	2	13,3	3,5
(sch153034) МКОУ СОШ с. Лескен	17	7	41,2	5	29,4	5	29,4	0	0,0	2,9
(sch153037) МКОУ СОШ с. Новый Урух	8	4	50,0	1	12,5	3	37,5	0	0,0	2,9
(sch153038) МКОУ СОШ с. Средний Урух	6	4	66,7	2	33,3	0	0,0	0	0,0	2,3
(sch153040) МБОУ СОШ с.Сурх-Дигора	14	1	7,1	7	50,0	6	42,9	0	0,0	3,4

ОО	Кол-во участников	2		3		4		5		Средняя отметка
		чел.	%	чел.	%	чел.	%	чел.	%	
(sch153041) МКОУ СОШ с. Толдзгун	4	2	50,0	2	50,0	0	0,0	0	0,0	2,5
(sch153042) МКОУ СОШ с. Хазнидон	11	4	36,4	5	45,5	2	18,2	0	0,0	2,8
Ирафский район	118	31	26,3	41	34,7	39	33,1	7	5,9	3,2
(sch150050) МКОУ СОШ №1 с. Эльхотово	38	5	13,2	12	31,6	18	47,4	3	7,9	3,5
(sch150053) МКОУ СОШ №1 ст. Змейская	28	3	10,7	5	17,9	10	35,7	10	35,7	4,0
(sch150054) МКОУ СОШ №2 ст. Змейская	21	1	4,8	4	19,0	13	61,9	3	14,3	3,9
(sch153046) МКОУ СОШ №2 с. Эльхотово	29	5	17,2	19	65,5	5	17,2	0	0,0	3,0
(sch153047) МКОУ СОШ №3 с. Эльхотово	26	5	19,2	11	42,3	5	19,2	5	19,2	3,4
(sch153048) МКОУ СОШ с. Дарг-Кох	12	0	0,0	10	83,3	2	16,7	0	0,0	3,2
(sch153049) Филиал МКОУ СОШ №2 ст. Змейская СОШ с. Иран	8	1	12,5	4	50,0	3	37,5	0	0,0	3,3
(sch153051) МКОУ СОШ с. Карджин	11	10	90,9	0	0,0	1	9,1	0	0,0	2,2
(sch153052) МКОУ СОШ с. Комсомольское	9	4	44,4	2	22,2	3	33,3	0	0,0	2,9
(sch156015) Филиал МКОУ СОШ №2 ст. Змейская СОШ с. Ставд-Дорт	6	0	0,0	5	83,3	1	16,7	0	0,0	3,2
(sch156016) СП МКОУ СОШ с. Карджин	6	2	33,3	4	66,7	0	0,0	0	0,0	2,7
Кировский район	194	36	18,6	76	39,2	61	31,4	21	10,8	3,3
(sch150058) МБОУ СОШ №2 г. Моздока	86	21	24,4	46	53,5	17	19,8	2	2,3	3,0
(sch150059) МБОУ СОШ №3 г. Моздока	82	9	11,0	34	41,5	28	34,1	11	13,4	3,5
(sch150060) МБОУ СОШ №5 г. Моздока	18	4	22,2	10	55,6	4	22,2	0	0,0	3,0
(sch150062) МБОУ СОШ №8 г. Моздока	82	52	63,4	30	36,6	0	0,0	0	0,0	2,4
(sch150063) МБОУ СОШ №108 г. Моздока	65	27	41,5	28	43,1	10	15,4	0	0,0	2,7
(sch150064) МБОУ СОШ ст. Луковской	69	27	39,1	34	49,3	8	11,6	0	0,0	2,7
(sch150065) МБОУ СОШ п. Притеречного	14	5	35,7	6	42,9	1	7,1	2	14,3	3,0
(sch150066) МБОУ СОШ ст. Павлодольской	35	16	45,7	18	51,4	1	2,9	0	0,0	2,6
(sch150067) МБОУ СОШ с. Троицкого	54	6	11,1	31	57,4	14	25,9	3	5,6	3,3
(sch150068) МБОУ СОШ ст. Терской	37	12	32,4	15	40,5	10	27,0	0	0,0	2,9
(sch150069) МБОУ СОШ №1 с. Кизляр	49	10	20,4	24	49,0	15	30,6	0	0,0	3,1
(sch150070) МБОУ СОШ №2 с. Кизляр	57	12	21,1	31	54,4	14	24,6	0	0,0	3,0
(sch150071) МБОУ СОШ с. Виноградное	28	10	35,7	14	50,0	3	10,7	1	3,6	2,8

ОО	Кол-во участников	2		3		4		5		Средняя отметка
		чел.	%	чел.	%	чел.	%	чел.	%	
(sch153057) МБОУ СОШ №7 г. Моздока	24	10	41,7	12	50,0	2	8,3	0	0,0	2,7
(sch153059) МБОУ ООШ с. Весёлое	11	2	18,2	4	36,4	5	45,5	0	0,0	3,3
(sch153060) МБОУ ООШ с. Киевского	15	5	33,3	7	46,7	2	13,3	1	6,7	2,9
(sch153062) МБОУ ООШ ст. Ново-Осетинской	4	1	25,0	3	75,0	0	0,0	0	0,0	2,8
(sch153063) Отделение ООШ МБОУ СОШ ст. Павлодольской	8	4	50,0	4	50,0	0	0,0	0	0,0	2,5
(sch153064) МБОУ СОШ с. Предгорное	11	4	36,4	5	45,5	2	18,2	0	0,0	2,8
(sch153065) МБОУ ООШ с. Раздольного	12	2	16,7	8	66,7	2	16,7	0	0,0	3,0
(sch153068) МБОУ ООШ с. Сухотского	4	0	0,0	3	75,0	1	25,0	0	0,0	3,3
(sch153069) МБОУ СОШ с. Хурикау	12	3	25,0	6	50,0	3	25,0	0	0,0	3,0
(sch156002) МБОУ ООШ №6 г. Моздока	15	2	13,3	9	60,0	3	20,0	1	6,7	3,2
(sch156003) МБОУ ООШ п. Тельмана	6	1	16,7	2	33,3	3	50,0	0	0,0	3,3
(sch156005) МБОУ ООШ ст. Чернойарской	11	2	18,2	4	36,4	4	36,4	1	9,1	3,4
(sch156007) МБОУ ООШ п. Советского	4	0	0,0	3	75,0	1	25,0	0	0,0	3,3
(sch156010) МБОУ ООШ п. Калининский	20	5	25,0	11	55,0	2	10,0	2	10,0	3,1
(sch156017) МБОУ СОШ №1 г. Моздока	61	7	11,5	34	55,7	18	29,5	2	3,3	3,2
(sch156018) МБОУ ООШ п. Садового	5	2	40,0	3	60,0	0	0,0	0	0,0	2,6
(sch156020) МБОУ ШИ г. Моздока	35	10	28,6	20	57,1	5	14,3	0	0,0	2,9
Моздокский район	934	271	29,0	459	49,1	178	19,1	26	2,8	3,0
(sch150074) МКОУ СОШ №6 г. Беслана	88	61	69,3	25	28,4	2	2,3	0	0,0	2,3
(sch150075) МКОУ СОШ с. Фарн	12	3	25,0	5	41,7	4	33,3	0	0,0	3,1
(sch150076) МКОУ СОШ с. Хумалаг	31	5	16,1	17	54,8	9	29,0	0	0,0	3,1
(sch150077) МКОУ СОШ с. Заманкул	7	1	14,3	4	57,1	2	28,6	0	0,0	3,1
(sch150078) МКОУ СОШ с. Новый Батако	18	4	22,2	7	38,9	4	22,2	3	16,7	3,3
(sch150079) МКОУ СОШ с. Ольгинское	14	0	0,0	8	57,1	5	35,7	1	7,1	3,5
(sch150081) МКОУ СОШ с. Цалык	11	0	0,0	4	36,4	1	9,1	6	54,5	4,2
(sch153077) МКОУ СОШ №2 г. Беслана	33	5	15,2	18	54,5	10	30,3	0	0,0	3,2
(sch153078) МКОУ СОШ №3 г. Беслана	17	3	17,6	8	47,1	6	35,3	0	0,0	3,2
(sch153079) МКОУ СОШ №4 г. Беслана	59	24	40,7	29	49,2	6	10,2	0	0,0	2,7

ОО	Кол-во участников	2		3		4		5		Средняя отметка
		чел.	%	чел.	%	чел.	%	чел.	%	
(sch153080) МКОУ СОШ № 5 г. Беслана	48	7	14,6	33	68,8	7	14,6	1	2,1	3,0
(sch153081) МКОУ СОШ №7 г. Беслана	43	6	14,0	28	65,1	8	18,6	1	2,3	3,1
(sch153082) МКОУ СОШ с. Брут	8	1	12,5	3	37,5	2	25,0	2	25,0	3,6
(sch153083) МКОУ СОШ с. Зильги	20	2	10,0	11	55,0	2	10,0	5	25,0	3,5
(sch153084) МКОУ СОШ с. Раздзог	5	0	0,0	3	60,0	2	40,0	0	0,0	3,4
(sch153085) МКОУ СОШ с. Батако	6	4	66,7	2	33,3	0	0,0	0	0,0	2,3
(sch156008) МКОШИ г. Беслана	10	1	10,0	7	70,0	2	20,0	0	0,0	3,1
Правобережный район	430	127	29,5	212	49,3	72	16,7	19	4,4	3,0
(sch150082) МБОУ СОШ №1 ст. Архонская	48	10	20,8	23	47,9	14	29,2	1	2,1	3,1
(sch150083) МБОУ СОШ №2 ст. Архонская	38	8	21,1	17	44,7	12	31,6	1	2,6	3,2
(sch150085) МБОУ СОШ №1 с. Гизель	25	5	20,0	10	40,0	6	24,0	4	16,0	3,4
(sch150088) МБОУ СОШ с. Донгарон	7	0	0,0	6	85,7	1	14,3	0	0,0	3,1
(sch150090) МБОУ СОШ №1 с. Камбилеевское	96	16	16,7	58	60,4	22	22,9	0	0,0	3,1
(sch150093) МБОУ СОШ с. Комгарон	6	0	0,0	2	33,3	2	33,3	2	33,3	4,0
(sch150097) МБОУ СОШ №2 с. Ногир	19	9	47,4	8	42,1	2	10,5	0	0,0	2,6
(sch150099) МБОУ СОШ с. В. Саниба	5	1	20,0	2	40,0	2	40,0	0	0,0	3,2
(sch150101) МБОУ СОШ №1 с. Тарское	9	2	22,2	5	55,6	2	22,2	0	0,0	3,0
(sch150102) МБОУ СОШ №2 с. Тарское	9	0	0,0	5	55,6	4	44,4	0	0,0	3,4
(sch150104) МБОУ СОШ №2 с. Чермен	12	0	0,0	8	66,7	4	33,3	0	0,0	3,3
(sch150105) МБОУ СОШ №3 с. Чермен	63	25	39,7	27	42,9	11	17,5	0	0,0	2,8
(sch150106) МБОУ СОШ №1 с. Октябрьское	50	9	18,0	34	68,0	7	14,0	0	0,0	3,0
(sch150107) МБОУ СОШ № 2 с. Октябрьское	30	1	3,3	18	60,0	11	36,7	0	0,0	3,3
(sch153088) МБОУ ООШ п. Алханчурт	11	2	18,2	6	54,5	2	18,2	1	9,1	3,2
(sch153089) МБОУ СОШ №2 с. Гизель	19	4	21,1	12	63,2	3	15,8	0	0,0	2,9
(sch153090) МБОУ СОШ с. Дачное	24	1	4,2	11	45,8	8	33,3	4	16,7	3,6
(sch153091) МБОУ СОШ с. Куртаг	8	0	0,0	3	37,5	5	62,5	0	0,0	3,6
(sch153092) МБОУ СОШ с. Майское	43	7	16,3	26	60,5	10	23,3	0	0,0	3,1
(sch153093) МБОУ СОШ с. Михайловское	49	7	14,3	30	61,2	8	16,3	4	8,2	3,2
(sch153094) МБОУ СОШ №1 с. Ногир	24	2	8,3	13	54,2	9	37,5	0	0,0	3,3

ОО	Кол-во участников	2		3		4		5		Средняя отметка
		чел.	%	чел.	%	чел.	%	чел.	%	
(sch153095) МБОУ с. Сунжа	43	13	30,2	24	55,8	6	14,0	0	0,0	2,8
(sch153096) МБОУ СОШ №1 с. Чермен	8	1	12,5	4	50,0	2	25,0	1	12,5	3,4
(sch153097) МБОУ СОШ №2 с. Камбилеевское	11	2	18,2	4	36,4	4	36,4	1	9,1	3,4
(sch153098) МБОУ СОШ с. Н. Саниба	8	1	12,5	4	50,0	3	37,5	0	0,0	3,3
(sch153099) МБОУ СОШ с. Ир	11	1	9,1	2	18,2	7	63,6	1	9,1	3,7
(sch156006) МБОУ ООШ с. Сунжа	25	2	8,0	6	24,0	8	32,0	9	36,0	4,0
(sch156021) МБОУ СОШ с. Новое	25	0	0,0	15	60,0	5	20,0	5	20,0	3,6
(sch156035) СП МБОУ СОШ №2 с. Гизель МБОУ ООШ с. Кобан	1	0	0,0	1	100,0	0	0,0	0	0,0	3,0
Пригородный район	727	129	17,7	384	52,8	180	24,8	34	4,7	3,2
(sch150109) МБОУ СОШ №1	13	3	23,1	8	61,5	2	15,4	0	0,0	2,9
(sch150112) МБОУ гимназия №4	33	3	9,1	20	60,6	10	30,3	0	0,0	3,2
(sch150114) МАОУ БСОШ №7	117	35	29,9	60	51,3	16	13,7	6	5,1	2,9
(sch150117) МБОУ СОШ №11	80	4	5,0	39	48,8	29	36,3	8	10,0	3,5
(sch150122) МБОУ гимназия №16	45	6	13,3	24	53,3	14	31,1	1	2,2	3,2
(sch150131) МБОУ СОШ №27	53	8	15,1	24	45,3	20	37,7	1	1,9	3,3
(sch150133) МБОУ СОШ №30	106	45	42,5	51	48,1	7	6,6	3	2,8	2,7
(sch150134) МБОУ СОШ №31	64	3	4,7	34	53,1	22	34,4	5	7,8	3,5
(sch150136) МБОУ СОШ №34	53	3	5,7	20	37,7	26	49,1	4	7,5	3,6
(sch150141) МБОУ СОШ №40	82	8	9,8	61	74,4	12	14,6	1	1,2	3,1
(sch150143) МБОУ СОШ №42	161	8	5,0	70	43,5	67	41,6	16	9,9	3,6
(sch150144) МБОУ СОШ №43	62	12	19,4	45	72,6	5	8,1	0	0,0	2,9
(sch150147) МБОУ СОШ №46	150	9	6,0	77	51,3	49	32,7	15	10,0	3,5
(sch150148) МБОУ СОШ №48	46	5	10,9	29	63,0	12	26,1	0	0,0	3,2
(sch150150) МБОУ - лицей г. Владикавказа	91	1	1,1	15	16,5	39	42,9	36	39,6	4,2
(sch153003) МБОУ СОШ №14	30	2	6,7	7	23,3	21	70,0	0	0,0	3,6
(sch153004) МБОУ СОШ №17	44	20	45,5	19	43,2	5	11,4	0	0,0	2,7
(sch153005) МБОУ СОШ №21	45	8	17,8	21	46,7	16	35,6	0	0,0	3,2
(sch153006) МБОУ СОШ №24	41	3	7,3	29	70,7	9	22,0	0	0,0	3,1
(sch153007) МБОУ СОШ №26	87	15	17,2	47	54,0	22	25,3	3	3,4	3,1
(sch153008) МБОУ СОШ №44	148	9	6,1	51	34,5	64	43,2	24	16,2	3,7
(sch153010) МБОУ СОШ с. Балта	17	3	17,6	13	76,5	1	5,9	0	0,0	2,9
(sch153102) МБОУ СОШ №3	89	2	2,2	35	39,3	31	34,8	21	23,6	3,8
(sch153103) МБОУ гимназия №5	161	3	1,9	20	12,4	98	60,9	40	24,8	4,1

ОО	Кол-во участников	2		3		4		5		Средняя отметка
		чел.	%	чел.	%	чел.	%	чел.	%	
(sch153104) МБОУ СОШ №8	27	3	11,1	12	44,4	12	44,4	0	0,0	3,3
(sch153106) МБОУ СОШ №13	28	0	0,0	13	46,4	12	42,9	3	10,7	3,6
(sch153107) МБОУ СОШ №18	71	10	14,1	35	49,3	20	28,2	6	8,5	3,3
(sch153108) МБОУ СОШ №19	3	0	0,0	3	100,0	0	0,0	0	0,0	3,0
(sch153109) МБОУ СОШ №29	55	4	7,3	27	49,1	20	36,4	4	7,3	3,4
(sch153110) МБОУ гимназия №45	73	10	13,7	53	72,6	8	11,0	2	2,7	3,0
(sch153111) МБОУ СОШ №50	49	6	12,2	22	44,9	15	30,6	6	12,2	3,4
(sch153113) МБОУ СОШ №6	29	4	13,8	11	37,9	10	34,5	4	13,8	3,5
(sch153114) МБОУ СОШ №15	57	7	12,3	23	40,4	20	35,1	7	12,3	3,5
(sch153115) МБОУ СОШ №25	71	4	5,6	46	64,8	21	29,6	0	0,0	3,2
(sch153118) МБОУ СОШ №37	35	4	11,4	13	37,1	12	34,3	6	17,1	3,6
(sch153119) МБОУ СОШ №22	99	21	21,2	46	46,5	31	31,3	1	1,0	3,1
(sch153120) МБОУ СОШ №33	20	1	5,0	7	35,0	8	40,0	4	20,0	3,8
(sch153121) МБОУ СОШ №36	56	8	14,3	17	30,4	30	53,6	1	1,8	3,4
(sch153122) МБОУ СОШ №38	158	21	13,3	70	44,3	61	38,6	6	3,8	3,3
(sch153123) МБОУ СОШ №39	37	7	18,9	20	54,1	8	21,6	2	5,4	3,1
(sch153124) МБОУ СОШ №41	116	17	14,7	57	49,1	34	29,3	8	6,9	3,3
(sch156013) МБОУ СОШ №28	52	5	9,6	13	25,0	23	44,2	11	21,2	3,8
г. Владикавказ	2854	350	12,3	1307	45,8	942	33,0	255	8,9	3,4
(sch150108) ГКООУ СШИ с. Гизель	24	3	12,5	12	50,0	9	37,5	0	0,0	3,3
(sch150153) ГБОУ СОШ №8 г. Беслана	66	12	18,2	40	60,6	13	19,7	1	1,5	3,0
(sch150162) ЧОУ ВНСОШ	12	0	0,0	7	58,3	3	25,0	2	16,7	3,6
(sch153019) ГКОУ ШИ г. Алагира	16	4	25,0	9	56,3	3	18,8	0	0,0	2,9
(sch153036) ГБОУ ШИ РФМЛИ (Филиал с. Мацуга)	4	0	0,0	2	50,0	2	50,0	0	0,0	3,5
(sch153127) ГБОУ СОШ №47	77	19	24,7	28	36,4	29	37,7	1	1,3	3,2
(sch153130) ГБОУ РФМЛИ	119	13	10,9	56	47,1	44	37,0	6	5,0	3,4
(sch153134) ГБОУ РЛИ	71	8	11,3	31	43,7	26	36,6	6	8,5	3,4
(sch153138) АНО "Институт цивилизации"	4	0	0,0	3	75,0	1	25,0	0	0,0	3,3
(sch156011) ЧОУ "Православная гимназия "	16	1	6,3	6	37,5	6	37,5	3	18,8	3,7
(sch156012) ЧОУ ВГЛ	6	0	0,0	5	83,3	1	16,7	0	0,0	3,2
(sch156025) ГБОУ СОШ г. Беслана	27	17	63,0	10	37,0	0	0,0	0	0,0	2,4
(sch156004) ГБОУ "Гимназия Диалог"	58	1	1,7	17	29,3	31	53,4	9	15,5	3,8
(sch156032) ФГКОУ СКВБУ	34	3	8,8	21	61,8	10	29,4	0	0,0	3,5
РСО - Алалия (региональное подчинение ГОУ и НЕГОУ)	534	81	15,2	247	46,3	178	33,3	28	5,2	3,3

ОО	Кол-во участников	2		3		4		5		Средняя отметка
		чел.	%	чел.	%	чел.	%	чел.	%	
ИТОГО ПО РСО - АЛАНИЯ	6596	1181	17,9	3079	46,7	1889	28,6	447	6,8	3,2

Столбец "Распределение групп баллов в %": Если группа баллов «2» более 50%(успеваемость менее 50%), соотв. ячейка графы «2» маркируется цветом; Если кол-во учеников в группах баллов «5» и «4» в сумме более 50%(кач-во знаний более 50%), соотв. ячейки столбцов «4» и «5» маркируются жирным шрифтом.

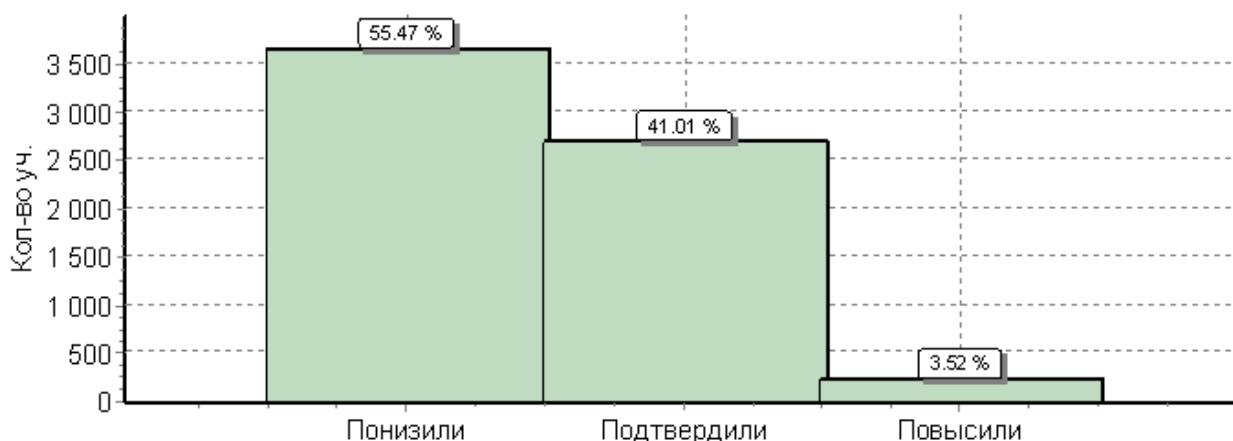


Рис. 5 Гистограмма соответствия отметок за выполненную работу и отметок по журналу

Таблица 13

Отметка по журналу	Кол-во уч.	%
Понизили (Отм.< Отм.по журналу)	3655	55
Подтвердили(Отм.=Отм.по журналу)	2702	41
Повысили (Отм.> Отм.по журналу)	232	4
Всего*:	6589	100

*В гистограмме приведены данные только по тем участникам, для которых введены отметки:

"Отм." - отметка за выполненную работу", Отм.по журналу" - отметка участника за предыдущую четверть/триместр.

При заполнении данных о соответствии отметок по журналу, ответственными ОО по проведению ВПР, в некоторых ОО были некорректно внесены отметки по журналу. По РСО – Алания по обществознанию приняли участие **6596** обучающихся, а отметки внесены **6589** участникам ВПР.

8.3. Достижение планируемых результатов в соответствии с ПООП ООО по ОБЩЕСТВОЗНАНИЮ

Таблица 14

№	Блоки ПООП выпускник научится / получит возможность научиться или проверяемые требования (умения) в соответствии с ФГОС	Макс балл	Средний % ¹ выполнения	
			По региону	По России
		23	6596 уч.	612248 уч.
1(1)	Приобретение теоретических знаний и опыта применения полученных знаний и умений для определения собственной активной позиции в общественной жизни, для решения типичных задач в области социальных отношений, адекватных возрасту обучающихся, межличностных отношений, включая отношения между людьми различных национальностей и вероисповеданий, возрастов и социальных групп; развитие социального кругозора и формирование познавательного интереса к изучению общественных дисциплин;	1	75	76
1(2)	В модельных и реальных ситуациях выделять существенные характеристики и основные виды деятельности людей, объяснять роль мотивов в деятельности человека; Выполнять несложные практические задания по анализу ситуаций, связанных с различными способами разрешения межличностных конфликтов; Выразить собственное отношение к различным способам разрешения	3	37	50

2	Использовать знания о биологическом и социальном в человеке для характеристики его природы; характеризовать и иллюстрировать конкретными примерами группы потребностей человека; приводить примеры основных видов деятельности человека; различать экономические, социальные, политические, культурные явления и процессы общественной жизни.	1	81	68
3(1)	Освоение приемов работы с социально значимой информацией, ее осмысление; развитие способностей обучающихся делать необходимые выводы и давать обоснованные оценки социальным событиям и процессам; развитие социального кругозора и формирование познавательного интереса к изучению общественных дисциплин	2	74	79
3(2)	Находить, извлекать и осмысливать информацию различного характера, полученную из доступных источников (фотоизображений), систематизировать, анализировать полученные данные; применять полученную информацию для соотнесения собственного поведения и поступков других людей с нормами поведения, установленными законом	1	70	69
3(3)	Находить, извлекать и осмысливать информацию различного характера, полученную из доступных источников (фотоизображений), систематизировать, анализировать полученные данные; применять полученную информацию для соотнесения собственного поведения и поступков других людей с нормами поведения, установленными законом	1	66	74
4	Использовать знания о биологическом и социальном в человеке для характеристики его природы; характеризовать и иллюстрировать конкретными примерами группы потребностей человека; приводить примеры основных видов деятельности человека; различать экономические, социальные, политические, культурные явления и процессы общественной жизни.	1	69	61
5(1)	Понимание основных принципов жизни общества, основ современных научных теорий общественного развития; формирование основ правосознания для соотнесения собственного поведения и поступков других людей с нравственными ценностями и нормами поведения, установленными законодательством Российской Федерации, убежденности в необходимости защищать правопорядок правовыми способами и средствами, умений реализовывать основные социальные роли в	1	82	76
5(2)	Развитие социального кругозора и формирование познавательного интереса к изучению общественных дисциплин Использовать знания о биологическом и социальном в человеке для характеристики его природы; характеризовать и иллюстрировать конкретными примерами группы потребностей человека; приводить примеры основных видов деятельности человека; различать экономические, социальные, политические, культурные явления и процессы общественной жизни;	1	58	57
5(3)	Наблюдать и характеризовать явления и события, происходящие в различных сферах общественной жизни	1	65	64
6	Приобретение теоретических знаний и опыта применения полученных знаний и умений для определения собственной активной позиции в общественной жизни, для решения типичных задач в области социальных отношений, адекватных возрасту обучающихся, межличностных отношений, включая отношения между людьми различных национальностей и вероисповеданий, возрастов и социальных групп; развитие социального кругозора и формирование познавательного интереса к	1	82	68
7(1)	Освоение приемов работы с социально значимой информацией, ее осмысление; развитие способностей обучающихся делать необходимые выводы и давать обоснованные оценки социальным событиям и процессам; развитие социального кругозора и формирование познавательного интереса к изучению общественных	2	55	57
7(2)	Находить, извлекать и осмысливать информацию различного характера, полученную из доступных источников (фотоизображений), систематизировать, анализировать полученные данные; применять полученную информацию для соотнесения собственного поведения и поступков других людей с нормами поведения,	1	54	55
8	Приобретение теоретических знаний и опыта применения полученных знаний и умений для определения собственной активной позиции в общественной жизни, для решения типичных задач в области социальных отношений, адекватных возрасту обучающихся, межличностных отношений, включая отношения между людьми различных национальностей и вероисповеданий, возрастов и социальных групп; развитие социального кругозора и формирование познавательного интереса к	1	56	50
9(1)	Умение осознанно использовать речевые средства в соответствии с задачей коммуникации; владение устной и письменной речью, монологической контекстной	1	48	55
9(2)	Анализировать несложные практические ситуации, связанные с гражданскими, семейными, трудовыми правоотношениями; в предлагаемых модельных ситуациях определять признаки правонарушения, проступка, преступления; исследовать несложные практические ситуации, связанные с защитой прав и интересов детей,	3	27	35
9(3)	находить, извлекать и осмысливать информацию правового характера, полученную из доступных источников, систематизировать, анализировать полученные данные; применять полученную информацию для соотнесения собственного поведения и поступков других людей с нормами поведения, установленными законом.	1	36	43

¹ Вычисляется как отношение (в %) суммы всех набранных баллов за задание всеми участниками к произведению количества участников на максимальный балл за задание